



## Universidad Autónoma de Sinaloa

 P/ PFCE-2016-25MSU0013B-01 **CONSOLIDACIÓN DE LA CALIDAD EDUCATIVA.**

No. OP	Descripción del Objetivo Particular						
1	Consolidar la competitividad académica de los programas de licenciatura						
No. MA	Descripción de la Meta Académica	Valores Cualitativos			Valores Financieros		
		Programado	Alcanzado	%	Programado	Ejercido	%
1	Capacitar equipos de trabajo en 3 DES, para desarrollar los procesos de autoevaluación para CIEES.	3.00	0.00	0.00	94,336.00	0.00	0.00
2	Fortalecer la capacidad de gestión de los equipos de trabajo en 2 DES, para el seguimiento y atención de las recomendaciones de los organismos evaluadores externos especializados reconocidos por el COPAES.	2.00	0.00	0.00	70,751.00	0.00	0.00
3	Incrementar el número de programas en la clasificación del nivel 1 del Padrón de Programas Evaluados por los CIEES.	3.00	0.00	0.00	309,536.00	0.00	0.00
4	Conservar la acreditación otorgada por los organismos especializados reconocidos por el COPAES y extenderla al resto de los programas que aún no han sido evaluados.	6.00	0.00	0.00	752,319.00	0.00	0.00

No. MA	Trimestre 1		
	Meta Programada	Meta	Monto Ejercido y Aprobado
1	0.00	0.00	0.00
2	0.00	0.00	0.00
3	0.00	0.00	0.00
4	0.00	0.00	0.00

No. OP	Descripción del Objetivo Particular						
2	Fortalecer la formación integral de los estudiantes mediante procesos innovadores						
No. MA	Descripción de la Meta Académica	Valores Cualitativos			Valores Financieros		
		Programado	Alcanzado	%	Programado	Ejercido	%
1	Realizar ciclos de conferencias sobre valores y ética profesional en los estudiantes.	13.00	0.00	0.00	444,552.00	0.00	0.00
2	Implementar jornadas para la concientización sobre educación ambiental y el cuidado de la salud.	100.00	0.00	0.00	444,552.00	0.00	0.00
3	Consolidar la cultura de la inclusión y la no discriminación entre los estudiantes, mediante conferencias, cursos, talleres y encuentros.	100.00	0.00	0.00	291,258.00	0.00	0.00
4	Implementar cursos masivos en línea de libre acceso (MOOC's) de apoyo a la formación integral de los estudiantes.	6.00	0.00	0.00	119,098.00	0.00	0.00

No. MA	Trimestre 1		
	Meta Programada	Meta	Monto Ejercido y Aprobado
1	0.00	0.00	0.00
2	0.00	0.00	0.00
3	0.00	0.00	0.00
4	0.00	0.00	0.00

No. OP	Descripción del Objetivo Particular						
3	Asegurar la pertinencia y factibilidad de los programas educativos de nivel superior.						
No. MA	Descripción de la Meta Académica	Valores Cualitativos			Valores Financieros		
		Programado	Alcanzado	%	Programado	Ejercido	%
1	Completar y actualizar el estudio de empleadores respecto a la oferta educativa de las 8 DES que integran la IES.	5.00	2.00	40.00	157,244.00	0.00	0.00
2	Fortalecer el programa de seguimiento de egresados para convertirlo en una herramienta útil y efectiva para la toma de decisiones.	5.00	0.00	0.00	395,026.00	0.00	0.00
3	Revisar y adecuar la oferta educativa de nivel superior vigente, para atender la demanda de formación de profesionales en los campos y niveles pertinentes.	70.00	0.00	0.00	41,271.00	0.00	0.00
4	Asegurar que los PE de licenciatura modalidad mixta (semipresencial) cuenten con el apoyo de la plataforma Moodle en todos los cursos.	9.00	0.00	0.00	73,404.00	0.00	0.00



No. MA	Trimestre 1		
	Meta Programada	Meta	Monto Ejercido y Aprobado
1	2.00	2.00	0.00
2	0.00	0.00	0.00
3	0.00	0.00	0.00
4	0.00	0.00	0.00

No. MA	Observación
1	Meta cumplida. Se avanza en la conformación de directorios de empleadores y en la aplicación del cuestionario en las DES de Arquitectura, Diseño y Urbanismo, y en la de Ciencias Sociales y Administrativas, en programas educativos como la licenciatura en Arquitectura y de Turismo.

No. OP	Descripción del Objetivo Particular						
4	Cierre de brechas entre las DES.						
No. MA	Descripción de la Meta Académica	Valores Cualitativos			Valores Financieros		
		Programado	Alcanzado	%	Programado	Ejercido	%
1	Consolidar el Programa Institucional de Tutorías.	100.00	0.00	0.00	1,336,015.00	0.00	0.00
2	Promover la aplicación del EGEL en todos programas educativos que cuenten con dicho instrumento de evaluación externa del aprendizaje, y los exámenes intermedios de licenciatura en aquellos que aplique.	60.00	15.00	25.00	2,629,610.00	0.00	0.00
3	Potenciar el Programa de Trayectorias Escolares para convertirlo en una herramienta para el seguimiento y evaluación del impacto del Programa Institucional de Tutorías y en general de la atención integral del estudiante.	50.00	0.00	0.00	64,855.00	0.00	0.00
4	Impulsar el uso de las tecnologías para el proceso enseñanza aprendizaje transversal de las DES.	5.00	0.00	0.00	1,409,125.00	15,312.00	1.09

No. MA	Trimestre 1		
	Meta Programada	Meta	Monto Ejercido y Aprobado
1	0.00	0.00	0.00
2	15.00	15.00	0.00
3	0.00	0.00	0.00
4	0.00	0.00	15,312.00

No. MA	Observación
2	Por cierre de semestre escolar, se adelantó la aplicación del EGEL, llevándose a cabo el 25 de noviembre de 2016 a estudiantes solicitantes de 18 licenciaturas. En marzo de 2017 se aplicará a otro grupo de solicitantes.
4	Se avanza en la aplicación de acciones para lograr las metas en los periodos programados.

Firma	
	
Dr. Juan Eulogio Guerra Liera Rector	Lic. LUIS PIETSCH CASTRO Responsable del Proyecto

Los montos ejercidos que se reflejan en este reporte se presentan con carácter informativo, en tanto el Departamento de Seguimiento Financiero de la Dirección de Fortalecimiento Institucional, concluye la revisión de la documentación que la universidad capturó durante el primer trimestre del ejercicio 2016, para comprobar la aplicación de los montos asignados, y en su caso, la institución subsane en tiempo y forma las observaciones que se hayan emitido a los datos y comprobantes de pago asociados.



## Universidad Autónoma de Sinaloa

**PI/PFCE-2016-25MSU0013B-02** *Mejora y aseguramiento de la calidad de la gestión y de los procesos académicos de la institución.*

No. OP	Descripción del Objetivo Particular						
1	Fortalecer la gestión académica y administrativa para fomentar y efectuar los procesos de evaluación de los resultados y de los procesos de trabajo académico que aseguren la calidad integral en el desempeño de las funciones sustantivas de la Universidad.						
No. MA	Descripción de la Meta Académica	Valores Cualitativos			Valores Financieros		
		Programado	Alcanzado	%	Programado	Ejercido	%
1	Adecuar el marco normativo institucional a través de la revisión, modificación o depuración, en su caso, de la legislación vigente, a fin de evitar la sobrerregulación del quehacer institucional.	1.00	0.00	0.00	421,752.00	60,000.00	14.23
2	Consolidar el proceso de innovación organizacional de la Universidad, a través de la reorganización académico-administrativa de su estructura orgánica y funcional para optimizar recursos, simplificar procesos y elevar la eficiencia y efectividad institucional.	100.00	0.00	0.00	977,603.00	150,000.00	15.34
3	Mejorar la eficiencia de los procesos de transparencia, la optimización de los recursos y la rendición de cuentas, que permitan contar con datos confiables, suficientes y oportunos para la toma de decisiones.	100.00	0.00	0.00	727,719.00	0.00	0.00

No. MA	Trimestre 1		
	Meta Programada	Meta	Monto Ejercido y Aprobado
1	0.00	0.00	60,000.00
2	0.00	0.00	150,000.00
3	0.00	0.00	0.00

No. MA	Observación
1	Se han iniciado las acciones para cumplir con la meta en el trimestre programado.

2	Se han iniciado las acciones para cumplir con la meta en el trimestre programado.
---	---

No. OP	Descripción del Objetivo Particular						
2	Modernizar la infraestructura tecnológica de telecomunicaciones y cómputo, para que responda a las necesidades de las DES y las áreas administrativas, a través de la actualización y mejora de los servicios de cómputo y telecomunicaciones, así como de la consolidación del SIIU que asegure la respuesta ágil, oportuna y confiable a los nuevos requerimientos del modelo educativo universitario mediante los procesos automatizados: académicos, administrativos y de gestión.						
No. MA	Descripción de la Meta Académica	Valores Cualitativos			Valores Financieros		
		Programado	Alcanzado	%	Programado	Ejercido	%
1	Fortalecer la Red Estatal de Cómputo y Telecomunicaciones, ampliando la cobertura tanto a las unidades académicas y administrativas de reciente creación como a las proyectadas a corto plazo, incorporándolas a la red estatal, a través de enlaces de cableado físico o inalámbrico de acuerdo a su ubicación geográfica, actualizando la infraestructura y ancho de banda de los enlaces de redes existentes para cubrir las demandas actuales de los servicios de datos, voz, y video requeridos por el Sistema Integral de Información Universitaria SIIU y por las DES, de acuerdo a los planes educativos vigentes.	30.00	0.00	0.00	1,033,003.00	0.00	0.00
2	Mantener el Convenio Interinstitucional de colaboración con CUDI, para promover modelos educativos no convencionales a través de Internet, permitiendo el fortalecimiento de ambientes virtuales de aprendizaje y el desarrollo de competencias en las Tecnologías de Información y Comunicación.	1.00	0.00	0.00	327,350.00	0.00	0.00
3	Consolidar el SIIU robusteciendo sus subsistemas: en el SIF, afianzando la Planeación Estratégica Institucional, que permita continuar cumpliendo con la normatividad interna y la establecida para las IES; reforzar al SIRH consolidando sus procesos de control y administración de los recursos humanos; en el SIAC afianzar los módulos académicos que lo integran y continuar con la automatización de los procesos faltantes; y en el SII integrar y optimizar los módulos necesarios para obtener indicadores.	8.00	0.00	0.00	1,229,506.00	0.00	0.00
4	Asegurar la confiabilidad e integridad del Sistema Integral de Información Universitaria (SIIU).	1.00	0.00	0.00	1,727,932.00	61,000.00	3.53

No. MA	Trimestre 1		
	Meta Programada	Meta	Monto Ejercido y Aprobado
1	0.00	0.00	0.00
2	0.00	0.00	0.00
3	0.00	0.00	0.00
4	0.00	0.00	61,000.00

No. MA	Observación
4	Se avanza en las acciones para asegurar el cumplimiento de la meta en el periodo programado.

No. OP	Descripción del Objetivo Particular						
3	Mejorar la eficacia, eficiencia y el alcance del Sistema de Gestión de la Universidad, a través del mantenimiento y certificación de procesos bajo las normas internacionales ISO 9001 e ISO 14001, para lograr los objetivos institucionales y satisfacer los requisitos de los usuarios incursionando la perspectiva de calidad y medio ambiente.						
No. MA	Descripción de la Meta Académica	Valores Cualitativos			Valores Financieros		
		Programado	Alcanzado	%	Programado	Ejercido	%
1	Evaluar anualmente el Sistema de Gestión de la Universidad bajo las normas ISO 9001 e ISO 14001.	2.00	0.00	0.00	3,614,511.00	3,491,036.00	96.58
2	Capacitar a directivos, personal de la Dirección del Sistema de Gestión de la Calidad y miembros del equipo auditor interno de calidad que intervienen en la realización de los procesos certificados bajo las normas ISO 9001 e ISO 14001.	100.00	0.00	0.00	250,572.00	0.00	0.00
3	Certificar nuevos procesos académicos-administrativos en las normas ISO 9001 e ISO 14001 en unidades académicas y unidades organizacionales de la Universidad.	1.00	0.00	0.00	136,030.00	0.00	0.00
4	Mantener las certificaciones obtenidas bajo las normas ISO 9001 e ISO 14001 del Sistema de Gestión de la Universidad	43.00	0.00	0.00	55,000.00	0.00	0.00



No. MA	Trimestre 1		
	Meta Programada	Meta	Monto Ejercido y Aprobado
1	1.00	0.00	3,491,036.00
2	0.00	0.00	0.00
3	0.00	0.00	0.00
4	43.00	0.00	0.00



No. MA	Observación
1	Se practicó auditoría interna no. 22 al SGC bajo la norma ISO 9001:2008 en el periodo del 7 al 17 de febrero de 2017 y por ajustes de agenda del organismo certificador, la auditoría externa fue programada del 6 al 17 de marzo de 2017, por lo que la meta académica la estaremos reportando como cumplida en el siguiente trimestre.
4	Se practicó auditoría interna no. 22 al SGC bajo la norma ISO 9001:2008 en el periodo del 7 al 17 de febrero de 2017 y por ajustes de agenda del organismo certificador, la auditoría externa fue programada del 6 al 17 de marzo de 2017, por lo que la meta académica la estaremos reportando como cumplida en el siguiente trimestre. Cabe hacer la aclaración que por la naturaleza e implicaciones de los procesos que integran el sistema de gestión ambiental, en este periodo solo se auditarán 41 procesos, dejando pendientes para octubre de 2017, las evaluaciones a los 2 procesos implicados en certificación ISO 14001.

No. OP	Descripción del Objetivo Particular
4	Consolidar los procesos de gestión institucional a través de la formación, capacitación y actualización del personal universitario, que aseguren la profesionalización de la gestión institucional para atender de mejor manera a los usuarios y apoyar el desarrollo de las funciones sustantivas de la Universidad.

No. MA	Descripción de la Meta Académica	Valores Cualitativos			Valores Financieros		
		Programado	Alcanzado	%	Programado	Ejercido	%
1	Capacitar al 30% del personal directivo y operativo, involucrado en el proceso de planeación, programación, presupuestación y evaluación de las UO.	30.00	0.00	0.00	83,816.00	0.00	0.00
2	Mejorar y dar mantenimiento al sistema informático y software, específicos que se requieren en la Coordinación General de Planeación y Desarrollo, para hacer más eficiente su funcionamiento con el uso de las TIC.	1.00	0.00	0.00	137,032.00	0.00	0.00
3	Integrar la red de planeación estratégica de la Universidad y apoyar su funcionamiento continuo.	1.00	0.00	0.00	170,659.00	0.00	0.00
4	Capacitar al 25% de los universitarios responsables de diseñar y desarrollar el sistema integral de innovación para la gestión institucional. En los ejes de tecnologías, educación,	25.00	0.00	0.00	106,758.00	0.00	0.00

organización y capital humano.

No. MA	Trimestre 1		
	Meta Programada	Meta	Monto Ejercido y Aprobado
1	0.00	0.00	0.00
2	0.00	0.00	0.00
3	0.00	0.00	0.00
4	0.00	0.00	0.00

Firma	
	
Dr. Juan Eulogio Guerra Liera Rector	Dr. Ismael García Castro Responsable del Proyecto

Los montos ejercidos que se reflejan en este reporte se presentan con carácter informativo, en tanto el Departamento de Seguimiento Financiero de la Dirección de Fortalecimiento Institucional, concluye la revisión de la documentación que la universidad capturó durante el primer trimestre del ejercicio 2016, para comprobar la aplicación de los montos asignados, y en su caso, la institución subsane en tiempo y forma las observaciones que se hayan emitido a los datos y comprobantes de pago asociados.





## Universidad Autónoma de Sinaloa

**P/PFCE-2016-25MSU0013B-03** Programa Capacitación en Género

No. OP	Descripción del Objetivo Particular						
1	Contar con personal sensibilizado y especializado en la perspectiva de género en áreas, programas y proyectos de las diversas dependencias universitarias, con el fin de garantizar su institucionalización.						
No. MA	Descripción de la Meta Académica	Valores Cualitativos			Valores Financieros		
		Programado	Alcanzado	%	Programado	Ejercido	%
1	Capacitar a 7600 universitarios (personal docente: 650; personal administrativo: 290; y estudiantado: 6660) en las 4 unidades regionales de la UAS.	7,600.00	0.00	0.00	1,277,066.00	24,000.00	1.88

No. MA	Trimestre 1		
	Meta Programada	Meta	Monto Ejercido y Aprobado
1	0.00	0.00	24,000.00

No. MA	Observación
1	Se han iniciado las acciones para cumplir con la meta en los trimestres programados.

Firma	
 Dr. Juan Eulogio Guerra Liera Rector	 Dra. Beatriz Eugenia Rodríguez Pérez Responsable del Proyecto

Los montos ejercidos que se reflejan en este reporte se presentan con carácter informativo, en tanto el Departamento de Seguimiento Financiero de la Dirección de Fortalecimiento Institucional, concluye la revisión de la documentación que la universidad captó durante el primer trimestre del ejercicio 2016, para comprobar la aplicación de los montos asignados, y en su caso, la institución subsane en tiempo y forma las observaciones que se hayan emitido a los datos y comprobantes de pago asociados.



## Universidad Autónoma de Sinaloa



P/PFCE-2016-25MSU0013B-04 *Estancia infantil para hijas e hijos de estudiantes universitarios.*

No. OP	Descripción del Objetivo Particular						
1	Contar con un espacio adecuado para la custodia de infantes, con el propósito de reducir la deserción escolar, otorgando un espacio de permanencia, servicio de cuidado y educación a menores con la edad de 12 a 48 meses, hijas e hijos de madres y padres estudiantes de la Universidad Autónoma de Sinaloa, mientras permanecen en clases.						
No. MA	Descripción de la Meta Académica	Valores Cualitativos			Valores Financieros		
		Programado	Alcanzado	%	Programado	Ejercido	%
1	Dar atención a hijos e hijas de 120 alumnas y alumnos de la Universidad, con el equipamiento y material necesarios para la adecuación de aulas educativas, salas de atención y espacios recreativos de acuerdo al plan de estudios.	120.00	73.00	60.83	1,675,000.00	876,599.59	52.33
2	Propiciar la permanencia, egreso y titulación de 120 alumnas y alumnos con hijos e hijas o menores de edad a su cuidado.	120.00	0.00	0.00	1,200,000.00	423,002.08	35.25

No. MA	Trimestre 1		
	Meta Programada	Meta	Monto Ejercido y Aprobado
1	120.00	73.00	876,599.59
2	0.00	0.00	423,002.08

No. MA	Observación
1	De acuerdo con la SEGOB en las reglas de operación (RO) para regular el funcionamiento de las Estancias infantiles, publicadas en el Diario Oficial de la Federación con fecha 31 de diciembre de 2015, por cada Sala se debe contar con una responsable y tres asistentes para atender de 17 a 24 infantes. Con estos valores estaríamos cumpliendo con la meta académica programada, pero solo se autorizó la contratación de 4 educadoras y 3 auxiliares, y de acuerdo con las RO se deben atender de 1 a 8 infantes por sala, lo que da la capacidad para atender un máximo de 40 infantes en un total de 5 salas con las que se cuenta. Sin embargo, con apoyo de prestadores de servicio social, actualmente se atienden a 74 infantes pertenecientes a un total de 73 alumnas y alumnos, distribuidos de la siguiente manera: Sala A (12-18 meses) 13 infantes; Sala B1 (18-24 meses) 12 infantes; Sala B2 (18-24 meses) 12 infantes; Sala C (24-36 meses) 15 infantes; y Sala D (36-48 meses) 22

	infantes. Se espera que al termino del proyecto, se incremente el número de alumnas y alumnos beneficiados.
2	Se han iniciado las acciones para dar cumplimiento a la meta académica programada para otro trimestre.

Firma	
	
Dr. Juan Eulogio Guerra Liera Rector	Dra. Beatriz Eugenia Rodríguez Pérez Responsable del Proyecto

Los montos ejercidos que se reflejan en este reporte se presentan con carácter informativo, en tanto el Departamento de Seguimiento Financiero de la Dirección de Fortalecimiento Institucional, concluye la revisión de la documentación que la universidad capturó durante el primer trimestre del ejercicio 2016, para comprobar la aplicación de los montos asignados, y en su caso, la institución subsane en tiempo y forma las observaciones que se hayan emitido a los datos y comprobantes de pago asociados.



## Universidad Autónoma de Sinaloa

**P/**PFCE-2016-25MSU0013B-05 *Mejoramiento de la competitividad y capacidad académica e incremento en la vinculación, innovación y desarrollo integral de los estudiantes de la DES de Arquitectura, Diseño y Urbanismo.*

No. OP	Descripción del Objetivo Particular						
1	Atención y Formación integral de los Estudiantes.						
No. MA	Descripción de la Meta Académica	Valores Cualitativos			Valores Financieros		
		Programado	Alcanzado	%	Programado	Ejercido	%
1	Atención y Formación integral de los Estudiantes.	206.00	80.00	38.83	304,913.00	250,000.00	81.99
2	Diversificar oferta educativa: PE y modalidades no convencionales así como la movilidad estudiantil.	4.00	0.00	0.00	368,443.00	70,000.00	19.00
3	Mejorar infraestructura y servicios de apoyo a estudiantes que garantice: espacios físicos para uso de las TICS, biblioteca actualizada, centro de cómputo y red de Internet, talleres, laboratorios y equipamiento adecuado a los PE.	10.00	0.00	0.00	834,041.00	11,745.00	1.41
4	Apoyar a los alumnos de los PE en licenciatura, en su formación relación y académica nacional e internacional con la asistencia y participación en eventos de encuentros de estudiantes.	7.00	0.00	0.00	441,423.00	0.00	0.00

No. MA	Trimestre 1		
	Meta Programada	Meta	Monto Ejercido y Aprobado
1	80.00	80.00	250,000.00
2	0.00	0.00	70,000.00
3	0.00	0.00	11,745.00
4	0.00	0.00	0.00

No. MA	Observación
1	La meta se cumplió.
2	Se han iniciado acciones para cumplir con las metas en los trimestres programados.
3	Se han iniciado acciones para cumplir con las metas en los trimestres programados.

No. OP	Descripción del Objetivo Particular						
2	Incremento de la Competitividad de los PE de las Licenciaturas.						
No. MA	Descripción de la Meta Académica	Valores Cualitativos			Valores Financieros		
		Programado	Alcanzado	%	Programado	Ejercido	%
1	Mantener la calidad académica de los PE de Licenciatura	2.00	0.00	0.00	1,114,858.00	173,784.00	15.59
2	Actualizar los PE de la DES fortaleciendo las asignaturas relacionadas con la educación ambiental.	4.00	0.00	0.00	159,772.00	0.00	0.00

No. MA	Trimestre 1		
	Meta Programada	Meta	Monto Ejercido y Aprobado
1	0.00	0.00	173,784.00
2	0.00	0.00	0.00

No. MA	Observación
1	Se han iniciado acciones para cumplir con las metas en los trimestres programados.





No. OP	Descripción del Objetivo Particular						
3	Desarrollo de los CA y fortalecimiento de la planta académica.						
No. MA	Descripción de la Meta Académica	Valores Cualitativos			Valores Financieros		
		Programado	Alcanzado	%	Programado	Ejercido	%
1	Mejorar la atención a estudiantes y desarrollo de programas y proyectos académicos que permitan fortalecer y consolidar los PE de la DES en los distintos niveles: 4 Licenciaturas; dos PE de Maestría y uno de Doctorado.	6.00	0.00	0.00	313,031.00	0.00	0.00
2	Incrementar los indicadores de Perfil PRODEP y miembros de SNI.	3.00	0.00	0.00	609,886.00	0.00	0.00
3	Habilitar con infraestructura académica los espacios de trabajo de los CA	3.00	0.00	0.00	320,032.00	0.00	0.00
4	Capacitar y actualizar la Planta Académica de la DES.	10.00	0.00	0.00	200,000.00	0.00	0.00

No. MA	Trimestre 1		
	Meta Programada	Meta	Monto Ejercido y Aprobado
1	0.00	0.00	0.00
2	0.00	0.00	0.00
3	0.00	0.00	0.00
4	0.00	0.00	0.00

No. OP	Descripción del Objetivo Particular						
4	Apoyo a los programas de posgrado.						
No. MA	Descripción de la Meta Académica	Valores Cualitativos			Valores Financieros		
		Programado	Alcanzado	%	Programado	Ejercido	%
2	Promover procesos de autoevaluación de acuerdo a los estándares de PNPC.	1.00	0.00	0.00	150,064.00	0.00	0.00
3	Promover la internacionalización del posgrado e Incrementar convenios de intercambio y colaboración nacional e internacional.	1.00	0.00	0.00	183,537.00	0.00	0.00

No. MA	Trimestre 1		
	Meta Programada	Meta	Monto Ejercido y Aprobado
2	0.00	0.00	0.00
3	0.00	0.00	0.00

Firma	
 Dr. Juan Evlogio Guerra Liera Rector	 Dr. Jorge Alberto Estrada Álvarez Responsable del Proyecto

Los montos ejercidos que se reflejan en este reporte se presentan con carácter informativo, en tanto el Departamento de Seguimiento Financiero de la Dirección de Fortalecimiento Institucional, concluye la revisión de la documentación que la universidad capturó durante el primer trimestre del ejercicio 2016, para comprobar la aplicación de los montos asignados, y en su caso, la institución subsane en tiempo y forma las observaciones que se hayan emitido a los datos y comprobantes de pago asociados.



## Universidad Autónoma de Sinaloa

**P/PFCE-2016-25MSU0013B-06** *PROYECTO FORTALECIMIENTO DE LA CAPACIDAD Y COMPETITIVIDAD DE LA DES CIENCIAS AGROPECUARIAS.*

No. OP	Descripción del Objetivo Particular						
1	ELEVAR EL NIVEL DE DESARROLLO Y CONSOLIDACIÓN DE LOS CA Y DE LA PLANTA ACADEMICA						
No. MA	Descripción de la Meta Académica	Valores Cualitativos			Valores Financieros		
		Programado	Alcanzado	%	Programado	Ejercido	%
1	Fortalecer el desarrollo de 9 CA en consolidación	100.00	100.00	100.00	1,855,827.00	100,248.36	5.40
2	Asegurar la permanencia de los 4 CA consolidados	100.00	100.00	100.00	209,311.00	0.00	0.00
3	Fortalecer el nivel de desarrollo de un CA en formación	100.00	0.00	0.00	68,927.00	0.00	0.00

No. MA	Trimestre 1		
	Meta Programada	Meta	Monto Ejercido y Aprobado
1	100.00	100.00	100,248.36
2	100.00	100.00	0.00
3	0.00	0.00	0.00

No. MA	Observación
1	Meta cumplida
2	Meta cumplida

No. OP	Descripción del Objetivo Particular						
2	Asegurar la calidad de 8 PE de la DES ( LIC)						
No. MA	Descripción de la Meta Académica	Valores Cualitativos			Valores Financieros		
		Programado	Alcanzado	%	Programado	Ejercido	%
1	Atender las recomendaciones de los organismos evaluadores y acreditadores externos de 4 programas educativos de licenciatura	80.00	0.00	0.00	41,197.00	0.00	0.00
2	Lograr la reacreditación del PE de Biología Acuícola, Biología Pesquera e Ingeniería Agrícola campus Valle del Fuerte	80.00	0.00	0.00	152,703.00	20,841.00	13.65
3	Capacitación y actualización del 70% de los docentes disciplinar y pedagógica.	70.00	0.00	0.00	202,903.00	0.00	0.00
4	Fortalecimiento de espacios para la enseñanza : equipamiento básico de laboratorios, centros de cómputo , aulas, y bibliotecas)de 4 Unidades Académicas FACIMAR, FMVZ, Facultad de Ing. Agronomica Culiacán; Facultad de Ing., Valle del Fuerte.	4.00	0.00	0.00	2,190,745.00	650,544.25	29.70

No. MA	Trimestre 1		
	Meta Programada	Meta	Monto Ejercido y Aprobado
1	0.00	0.00	0.00
2	0.00	0.00	20,841.00
3	0.00	0.00	0.00
4	0.00	0.00	650,544.25

No. MA	Observación
4	Se llevan a cabo acciones para alcanzar la Meta programada para el cuarto trimestre.

No. OP	Descripción del Objetivo Particular						
3	Mejorar y asegurar la calidad y permanencia de los PE de posgrado en el PNC						
No. MA	Descripción de la Meta Académica	Valores Cualitativos			Valores Financieros		
		Programado	Alcanzado	%	Programado	Ejercido	%
1	Atender las recomendaciones de la evaluación externa	80.00	0.00	0.00	1,237,620.00	82,188.40	6.64
2	Mantener a 3 PE de posgrado en el PNPC	100.00	100.00	100.00	144,313.00	17,498.60	12.13
3	Fortalecer (2) los núcleos básicos de profesores que apoyan la maestría y doctorado en Ciencias Agropecuarias y maestría y doctorado en Ciencias en Recursos Acuáticos.	30.00	0.00	0.00	40,970.00	0.00	0.00
4	Incrementar la eficiencia terminal de posgrado	70.00	0.00	0.00	25,450.00	0.00	0.00



No. MA	Trimestre 1		
	Meta Programada	Meta	Monto Ejercido y Aprobado
1	0.00	0.00	82,188.40
2	100.00	100.00	17,498.60
3	0.00	0.00	0.00
4	0.00	0.00	0.00

No. MA	Observación
1	Se realizan acciones para alcanzar la meta en el trimestre programado.
2	Meta cumplida.

No. OP	Descripción del Objetivo Particular						
4	CONSOLIDAR LA ATENCIÓN INTEGRAL DE ESTUDIANTES						
No. MA	Descripción de la Meta Académica	Valores Cualitativos			Valores Financieros		
		Programado	Alcanzado	%	Programado	Ejercido	%
1	Elevar la eficiencia terminal de egreso y titulación de licenciatura al 65 %	65.00	0.00	0.00	64,694.00	0.00	0.00
2	Incrementar las competencias y habilidades de alumnos en 8 PE de licenciatura	100.00	0.00	0.00	1,072,390.00	0.00	0.00
3	Ejecutar actividades culturales y deportivas en el 40% DE 8 PE de licenciatura	40.00	0.00	0.00	301,950.00	98,899.92	32.75

No. MA	Trimestre 1		
	Meta Programada	Meta	Monto Ejercido y Aprobado
1	0.00	0.00	0.00
2	0.00	0.00	0.00
3	0.00	0.00	98,899.92

No. MA	Observación
3	Se realizan acciones para alcanzar la meta en el trimestre programado.

Firma	
	
Dr. Juan Eulogio Guerra Liera Rector	DR. JORGE FABIO INZUNZA CASTRO Responsable del Proyecto

Los montos ejercidos que se reflejan en este reporte se presentan con carácter informativo, en tanto el Departamento de Seguimiento Financiero de la Dirección de Fortalecimiento Institucional, concluye la revisión de la documentación que la universidad capturó durante el primer trimestre del ejercicio 2016, para comprobar la aplicación de los montos asignados, y en su caso, la institución subsane en tiempo y forma las observaciones que se hayan emitido a los datos y comprobantes de pago asociados.

## Universidad Autónoma de Sinaloa

P/PFCE-2016-25MSU0013B-07 PROYECTO FORTALECIMIENTO DE LA CAPACIDAD Y COMPETITIVIDAD DE LA DES

No. OP	Descripción del Objetivo Particular						
1	Asegurar y mejorar la competitividad de los PE de licenciatura						
No. MA	Descripción de la Meta Académica	Valores Cualitativos			Valores Financieros		
		Programado	Alcanzado	%	Programado	Ejercido	%
1	Mejorar la calidad de los 9 PE de Licenciatura	9.00	0.00	0.00	2,194,530.00	19,984.48	0.91
2	Impulsar la innovación académica para mantener la calidad de los 9 PE de licenciatura	9.00	0.00	0.00	1,010,170.00	241,080.00	23.87
3	Fortalecer la vinculación de los 9 PE con empresas, centros educativos y sectores sociales.	9.00	0.00	0.00	44,355.00	0.00	0.00
4	Incrementar la matrícula de ingreso de los PE.de las Lic.	518.00	0.00	0.00	9,399.00	0.00	0.00

No. MA	Trimestre 1		
	Meta Programada	Meta	Monto Ejercido y Aprobado
1	0.00	0.00	19,984.48
2	0.00	0.00	241,080.00
3	0.00	0.00	0.00
4	0.00	0.00	0.00

No. MA	Observación
1	Se esta trabajando para alcanzar la meta
2	Se esta trabajando para alcanzar la meta

No. OP	Descripción del Objetivo Particular						
2	Fortalecer la habilitación de la planta académica para mejorar el nivel de consolidación de los CAs						
No. MA	Descripción de la Meta Académica	Valores Cualitativos			Valores Financieros		
		Programado	Alcanzado	%	Programado	Ejercido	%
1	Mejorar la formación y capacitación en los procesos de enseñanza aprendizaje de los 63 PTC	71.00	0.00	0.00	631,728.00	0.00	0.00
3	Fortalecer y mantener el nivel de desarrollo de los CA en consolidación: (CAEC)	4.00	0.00	0.00	245,502.00	0.00	0.00
4	Fortalecer el nivel de desarrollo de los CA en Formación.	3.00	0.00	0.00	166,655.00	0.00	0.00

No. MA	Trimestre 1		
	Meta Programada	Meta	Monto Ejercido y Aprobado
1	0.00	0.00	0.00
3	0.00	0.00	0.00
4	0.00	0.00	0.00

No. OP	Descripción del Objetivo Particular						
3	Brindar una atención adecuada a los estudiantes para lograr su formación integral						
No. MA	Descripción de la Meta Académica	Valores Cualitativos			Valores Financieros		
		Programado	Alcanzado	%	Programado	Ejercido	%
1	Elevar la eficiencia terminal de egreso de los PE de licenciatura	70.00	0.00	0.00	37,753.00	0.00	0.00
2	Incorporar al 100% de los alumnos en programas de formación integral	100.00	0.00	0.00	154,859.00	79,048.20	51.05
3	El 100% de los estudiantes recibe tutorías.	100.00	0.00	0.00	138,946.00	0.00	0.00
4	Incrementar la movilidad estudiantil con valor curricular nacional e internacional de los 9 PE de licenciatura	9.00	0.00	0.00	314,786.00	0.00	0.00





No. MA	Trimestre 1		
	Meta Programada	Meta	Monto Ejercido y Aprobado
1	0.00	0.00	0.00
2	0.00	0.00	79,048.20
3	0.00	0.00	0.00
4	0.00	0.00	0.00

No. MA	Observación
2	Se esta trabajando para alcanzar la meta

No. OP	Descripción del Objetivo Particular						
4	Asegurar la permanencia de los PE de posgrado en el PNPC						
No. MA	Descripción de la Meta Académica	Valores Cualitativos			Valores Financieros		
		Programado	Alcanzado	%	Programado	Ejercido	%
1	Mantener los PE de posgrado dentro del PNPC	1.00	0.00	0.00	12,099.00	0.00	0.00
2	Incrementar la eficiencia terminal de los PE de posgrado	80.00	0.00	0.00	112,426.00	22,000.00	19.57
3	Fortalecer los núcleos académicos básicos de los PE de posgrado	3.00	0.00	0.00	283,315.00	0.00	0.00
4	Mejorar la infraestructura y equipamiento de los PE de posgrado	3.00	0.00	0.00	252,675.00	44,127.00	17.46

No. MA	Trimestre 1		
	Meta Programada	Meta	Monto Ejercido y Aprobado
1	0.00	0.00	0.00
2	0.00	0.00	22,000.00
3	0.00	0.00	0.00
4	0.00	0.00	44,127.00

No. MA	Observación
2	Se esta trabajando para alcanzar la meta
4	Se esta trabajando para alcanzar la meta

Firma	
 Dr. Juan Eulogio Guerra Liera Rector	 MC. José Vidal Jiménez Ramírez Responsable del Proyecto

Los montos ejercidos que se reflejan en este reporte se presentan con carácter informativo, en tanto el Departamento de Seguimiento Financiero de la Dirección de Fortalecimiento Institucional, concluye la revisión de la documentación que la universidad capturó durante el primer trimestre del ejercicio 2016, para comprobar la aplicación de los montos asignados, y en su caso, la institución subsane en tiempo y forma las observaciones que se hayan emitido a los datos y comprobantes de pago asociados.



Programa de Fortalecimiento de la Calidad en Instituciones Educativas  
Formato de apoyo para analizar el Seguimiento Académico de proyectos PFCE 2016

PFCE

## Universidad Autónoma de Sinaloa

P/PFCE-2016-25MSU0013B-08 Fortalecimiento de la capacidad y competitividad de la DES de Ciencias de la Salud

No. OP	Descripción del Objetivo Particular						
1	Asegurar la competitividad académica de los PE que conforman la DES.						
No. MA	Descripción de la Meta Académica	Valores Cualitativos			Valores Financieros		
		Programado	Alcanzado	%	Programado	Ejercido	%
1	Asegurar la calidad de 7 PE de licenciatura evaluables.	7.00	0.00	0.00	1,413,558.00	239,000.00	16.91
2	Garantizar la pertinencia de 7 PE de licenciatura.	7.00	0.00	0.00	347,439.00	0.00	0.00
3	Fortalecer la vinculación de 4 PE de licenciatura.	4.00	0.00	0.00	452,227.00	20,449.64	4.52

No. MA	Trimestre 1		
	Meta Programada	Meta	Monto Ejercido y Aprobado
1	0.00	0.00	239,000.00
2	0.00	0.00	0.00
3	0.00	0.00	20,449.64

No. MA	Observación
1	La meta esta programada para el último trimestre, pero ya se han iniciado las acciones para cumplir con la meta en el trimestre programado.
2	la meta fue programada para el último trimestre
3	la meta fue programada para el último trimestre, pero ya se han iniciado acciones para cumplir con la meta en el trimestre programado.

No. OP	Descripción del Objetivo Particular						
2	Desarrollo de los CA y fortalecimiento de la planta académica.						
No. MA	Descripción de la Meta Académica	Valores Cualitativos			Valores Financieros		
		Programado	Alcanzado	%	Programado	Ejercido	%
1	Mantener los 9 CA de calidad; 5 CAC y 4 CAEC.	9.00	9.00	100.00	103,266.00	0.00	0.00
2	mantener el 100% de los SNI y Perfiles PROMEP	70.00	0.00	0.00	437,398.00	0.00	0.00
3	Mejorar la infraestructura básica para el desarrollo del trabajo de 5 CA.	5.00	0.00	0.00	249,984.00	146,535.00	58.62

No. MA	Trimestre 1		
	Meta Programada	Meta	Monto Ejercido y Aprobado
1	9.00	9.00	0.00
2	0.00	0.00	0.00
3	0.00	0.00	146,535.00

No. MA	Observación
1	Meta cumplida
2	La meta fue programada para el último trimestre
3	la meta fue programada para el último trimestre, pero ya se han iniciado las acciones para cumplir con la meta en el trimestre programado.

No. OP	Descripción del Objetivo Particular						
3	Consolidar los PE de posgrado reconocidos en el PNPC.						
No. MA	Descripción de la Meta Académica	Valores Cualitativos			Valores Financieros		
		Programado	Alcanzado	%	Programado	Ejercido	%
1	Asegurar la calidad y pertinencia de 7 PE.	7.00	0.00	0.00	59,869.00	0.00	0.00
2	Incrementar al 98% la eficiencia terminal de los PE de posgrado.	98.00	0.00	0.00	112,435.00	0.00	0.00
3	Fortalecer 1 núcleo básicos del posgrado.	1.00	0.00	0.00	46,295.00	0.00	0.00
4	Mejorar la infraestructura y equipamiento de los 12 PE de posgrado.	5.00	0.00	0.00	1,542,819.00	213,986.00	13.87

No. MA	Trimestre 1		
	Meta Programada	Meta	Monto Ejercido y Aprobado
1	0.00	0.00	0.00
2	0.00	0.00	0.00
3	0.00	0.00	0.00
4	0.00	0.00	213,986.00

No. MA	Observación
1	la meta fue programada para el último trimestre
2	la meta fue programada para el último trimestre
3	la meta fue programada para el último trimestre
4	la meta fue programada para el último trimestre, pero ya se han iniciado acciones para cumplir con la meta en el trimestre programado.



No. OP	Descripción del Objetivo Particular						
4	Consolidar la atención integral a los estudiantes.						
No. MA	Descripción de la Meta Académica	Valores Cualitativos			Valores Financieros		
		Programado	Alcanzado	%	Programado	Ejercido	%
1	Incrementar a 65% las tasas de egreso.	65.00	0.00	0.00	157,503.00	0.00	0.00
2	Fortalecer la formación académica de los alumnos en 10 PE de licenciatura y TSU.	10.00	0.00	0.00	865,762.00	30,000.00	3.47
3	Fomentar las actividades culturales y deportivas en 6 PE de licenciatura y TSU.	6.00	0.00	0.00	211,445.00	38,024.80	17.98

No. MA	Trimestre 1		
	Meta Programada	Meta	Monto Ejercido y Aprobado
1	0.00	0.00	0.00
2	0.00	0.00	30,000.00
3	0.00	0.00	38,024.80

No. MA	Observación
1	La meta fue programada para el último trimestre
2	la meta fue programada para el último trimestre, pero ya se han iniciado acciones para cumplir con la meta en el trimestre programado.

3

la meta fue programada para el último trimestre, pero ya se han iniciado acciones para cumplir con la meta en el trimestre programado.

Firma	
	
Dr. Juan Eulogio Guerra Liera Rector	Dr. Gerardo Alapizco Castro Responsable del Proyecto

Los montos ejercidos que se reflejan en este reporte se presentan con carácter informativo, en tanto el Departamento de Seguimiento Financiero de la Dirección de Fortalecimiento Institucional, concluye la revisión de la documentación que la universidad capturó durante el primer trimestre del ejercicio 2016, para comprobar la aplicación de los montos asignados, y en su caso, la institución subsane en tiempo y forma las observaciones que se hayan emitido a los datos y comprobantes de pago asociados.



## Universidad Autónoma de Sinaloa

P/ PFCE-2016-25MSU0013B-09 Fortalecimiento de la capacidad y competitividad de la DES de Ciencias Sociales

No. OP	Descripción del Objetivo Particular						
1	Asegurar la competitividad académica de los PE que conforman la DES.						
No. MA	Descripción de la Meta Académica	Valores Cualitativos			Valores Financieros		
		Programado	Alcanzado	%	Programado	Ejercido	%
2	Garantizar la pertinencia de 7 PE de licenciatura y TSU	7.00	0.00	0.00	283,222.00	0.00	0.00
3	Fortalecer la vinculación de 7 PE de licenciatura y TSU	7.00	0.00	0.00	349,710.00	0.00	0.00
4	Impulsar la innovación educativa en 7 PE de licenciatura y TSU	7.00	0.00	0.00	1,018,280.00	0.00	0.00

No. MA	Trimestre 1		
	Meta Programada	Meta	Monto Ejercido y Aprobado
2	0.00	0.00	0.00
3	0.00	0.00	0.00
4	0.00	0.00	0.00

No. MA	Observación
2	La meta esta programada para el último trimestre
3	La meta esta programada para el último trimestre
4	La meta esta programada para el último trimestre

No. OP	Descripción del Objetivo Particular						
2	Consolidar la atención integral a los estudiantes						
No. MA	Descripción de la Meta Académica	Valores Cualitativos			Valores Financieros		
		Programado	Alcanzado	%	Programado	Ejercido	%
1	Incrementar a 65% las tasas de egreso	3.00	0.00	0.00	153,206.00	0.00	0.00
2	Fortalecer la formación académica de los alumnos en 7 PE de licenciatura y TSU	7.00	0.00	0.00	1,365,965.00	0.00	0.00
3	Fomentar las actividades culturales y deportivas en 7 PE de licenciatura y TSU	7.00	0.00	0.00	245,285.00	12,400.40	5.06

No. MA	Trimestre 1		
	Meta Programada	Meta	Monto Ejercido y Aprobado
1	0.00	0.00	0.00
2	0.00	0.00	0.00
3	0.00	0.00	12,400.40

No. MA	Observación
1	La meta esta programada para el último trimestre
2	La meta esta programada para el último trimestre
3	La meta esta programada para el último trimestre, pero ya se han iniciado acciones para cumplir con la meta.

No. OP	Descripción del Objetivo Particular						
3	Desarrollo de los CA y fortalecimiento de la planta académica						
No. MA	Descripción de la Meta Académica	Valores Cualitativos			Valores Financieros		
		Programado	Alcanzado	%	Programado	Ejercido	%
1	Contar con 11 CA de calidad; 4 CAC y 7 CAEC	11.00	11.00	100.00	199,387.00	0.00	0.00
2	Conservar el 80% de Perfiles y SNI	80.00	0.00	0.00	522,463.00	0.00	0.00
3	Mejorar la infraestructura básica para el desarrollo del trabajo de 2 CA	2.00	0.00	0.00	64,113.00	0.00	0.00
4	Actualización didáctico-pedagógica y disciplinaria del 80% de la planta docente	10.00	0.00	0.00	135,618.00	0.00	0.00





No. MA	Trimestre 1		
	Meta Programada	Meta	Monto Ejercido y Aprobado
1	11.00	11.00	0.00
2	0.00	0.00	0.00
3	0.00	0.00	0.00
4	0.00	0.00	0.00

No. MA	Observación
1	Meta cumplida
2	La meta esta programada para el último trimestre
3	La meta esta programada para el último trimestre
4	La meta esta programada para el último trimestre

No. OP	Descripción del Objetivo Particular						
4	Consolidar los PE de posgrado reconocidos en el PNPC						
No. MA	Descripción de la Meta Académica	Valores Cualitativos			Valores Financieros		
		Programado	Alcanzado	%	Programado	Ejercido	%
1	Consolidar los PE de posgrado reconocidos en el PNPC	7.00	0.00	0.00	110,866.00	0.00	0.00
2	mantener el 70% la eficiencia terminal de los PE de posgrado	70.00	0.00	0.00	289,068.00	0.00	0.00
3	Fortalecer 1 núcleo básico del posgrado	1.00	0.00	0.00	54,429.00	0.00	0.00
4	Mejorar la infraestructura y equipamiento de 2 PE de posgrado	2.00	0.00	0.00	208,388.00	0.00	0.00

No. MA	Trimestre 1		
	Meta Programada	Meta	Monto Ejercido y Aprobado
1	0.00	0.00	0.00
2	0.00	0.00	0.00
3	0.00	0.00	0.00
4	0.00	0.00	0.00

No. MA	Observación
1	La meta esta programada para el último trimestre
2	La meta esta programada para el último trimestre
3	La meta esta programada para el último trimestre
4	La meta esta programada para el último trimestre

Firma	
	
Dr. Juan Eulogio Guerra Liera Rector	Dra. Nidia Yuniba Brun Corona Responsable del Proyecto

Los montos ejercidos que se reflejan en este reporte se presentan con carácter informativo, en tanto el Departamento de Seguimiento Financiero de la Dirección de Fortalecimiento Institucional, concluye la revisión de la documentación que la universidad capturó durante el primer trimestre del ejercicio 2016, para comprobar la aplicación de los montos asignados, y en su caso, la institución subsane en tiempo y forma las observaciones que se hayan emitido a los datos y comprobantes de pago asociados.



Programa de Fortalecimiento de la Calidad en Instituciones Educativas  
Formato de apoyo para analizar el Seguimiento Académico de proyectos PFCE 2016



## Universidad Autónoma de Sinaloa

P/PFCE-2016-25MSU0013B-10 PROYECTO FORTALECIMIENTO DE LA CAPACIDAD Y COMPETITIVIDAD DE LA DES

No. OP	Descripción del Objetivo Particular						
1	Fortalecer la habilitación de la planta académica para mejorar el nivel de consolidación de los CAs						
No. MA	Descripción de la Meta Académica	Valores Cualitativos			Valores Financieros		
		Programado	Alcanzado	%	Programado	Ejercido	%
1	Fortalecer la planta académica en los procesos de enseñanza aprendizaje de los 153 PTC	153.00	0.00	0.00	749,453.00	36,907.48	4.92
2	Asegurar la permanencia de los 3 Cuerpos Académicos Consolidados. (CAC)	3.00	3.00	100.00	279,880.00	0.00	0.00
3	Fortalecer el nivel de desarrollo de los 5 CA en consolidación. (CAEC)	5.00	5.00	100.00	294,357.00	0.00	0.00
4	Fortalecer el nivel de desarrollo de los 8 CA en Formación. (CAEF)	8.00	8.00	100.00	389,048.00	0.00	0.00

No. MA	Trimestre 1		
	Meta Programada	Meta	Monto Ejercido y Aprobado
1	0.00	0.00	36,907.48
2	3.00	3.00	0.00
3	5.00	5.00	0.00
4	8.00	8.00	0.00

No. MA	Observación
1	Se esta trabajando para alcanzar la meta
2	Meta cumplida
3	Meta cumplida
4	Meta cumplida

No. OP	Descripción del Objetivo Particular						
2	Aseguramiento de la calidad educativa de los PE de licenciatura						
No. MA	Descripción de la Meta Académica	Valores Cualitativos			Valores Financieros		
		Programado	Alcanzado	%	Programado	Ejercido	%
1	Mantener la calidad de los 22 PE de licenciatura	22.00	0.00	0.00	1,281,658.00	579,642.00	45.23
2	Mejorar los resultados del Proceso Educativo, incrementando en un 5% la tasa de titulación de los PE de lic.	5.00	0.00	0.00	188,729.00	0.00	0.00
3	Mejorar la innovación y reforma educativa de los 22 PE de licenciatura	22.00	0.00	0.00	262,803.00	0.00	0.00
4	Fortalecer la vinculación de 22 PE de Lic. con empresas, centros educativos, y sectores sociales.	22.00	0.00	0.00	164,515.00	0.00	0.00

No. MA	Trimestre 1		
	Meta Programada	Meta	Monto Ejercido y Aprobado
1	0.00	0.00	579,642.00
2	0.00	0.00	0.00
3	0.00	0.00	0.00
4	0.00	0.00	0.00

No. MA	Observación
1	Se esta trabajando para alcanzar la meta

No. OP	Descripción del Objetivo Particular						
3	Mejorar y asegurar la permanencia de los PE de posgrado en el PNPC						
No. MA	Descripción de la Meta Académica	Valores Cualitativos			Valores Financieros		
		Programado	Alcanzado	%	Programado	Ejercido	%
1	Mantener los 4 PE del posgrado en el PNPC	4.00	5.00	125.00	106,432.00	0.00	0.00
2	Incrementar en un 5% la tasa de graduación de los PE de posgrado	5.00	0.00	0.00	579,833.00	0.00	0.00
3	Fortalecer los 4 núcleos académicos básicos de los PE de posgrado	4.00	0.00	0.00	102,318.00	0.00	0.00
4	Mejorar la infraestructura y equipamiento de los 4 PE de posgrado	4.00	0.00	0.00	183,399.00	58,685.00	32.00



No. MA	Trimestre 1		
	Meta Programada	Meta	Monto Ejercido y Aprobado
1	4.00	5.00	0.00
2	0.00	0.00	0.00
3	0.00	0.00	0.00
4	0.00	0.00	58,685.00

No. MA	Observación
1	Se creo el Doctorado en gestión de las Organizaciones
4	Se esta trabajando para alcanzar la meta

No. OP	Descripción del Objetivo Particular						
4	Brindar una atención adecuada a los estudiantes para lograr su formación integral.						
No. MA	Descripción de la Meta Académica	Valores Cualitativos			Valores Financieros		
		Programado	Alcanzado	%	Programado	Ejercido	%
1	Incorporar al 100% de los alumnos en programas de formación integral	100.00	100.00	100.00	176,522.00	0.00	0.00
2	El 100% de los estudiantes recibe tutorías.	100.00	100.00	100.00	389,719.00	0.00	0.00
3	Incrementar la movilidad estudiantil con valor curricular nacional e internacional de 27 PE de licenciatura	27.00	0.00	0.00	1,010,779.00	33,352.00	3.30
4	Promover y apoyar la participación de estudiantes en actividades de Investigación de los 27 PE de licenciatura	27.00	0.00	0.00	140,555.00	0.00	0.00

No. MA	Trimestre 1		
	Meta Programada	Meta	Monto Ejercido y Aprobado
1	100.00	100.00	0.00
2	100.00	100.00	0.00
3	0.00	0.00	33,352.00
4	0.00	0.00	0.00

No. MA	Observación
1	El 100% de los alumnos se incorporaron al programa de formación integral
2	El 100% de los alumnos recibe tutoias individual y/o grupal
3	Se esta trabajando para alcanzar la meta

Firma	
 Dr. Juan Eulogio Guerra Liera Rector	 MC. Marco Antonio Campos Sepúlveda Responsable del Proyecto

Los montos ejercidos que se reflejan en este reporte se presentan con carácter informativo, en tanto el Departamento de Seguimiento Financiero de la Dirección de Fortalecimiento Institucional, concluye la revisión de la documentación que la universidad capturó durante el primer trimestre del ejercicio 2016, para comprobar la aplicación de los montos asignados, y en su caso, la institución subsane en tiempo y forma las observaciones que se hayan emitido a los datos y comprobantes de pago asociados.



## Universidad Autónoma de Sinaloa

P/IFCE-2016-25MSU0013B-11 *Mejoramiento de la capacidad y competitividad académicas de la DES de Ciencias de la Educación y Humanidades.*

No. OP	Descripción del Objetivo Particular						
1	Incrementar la competitividad de los PE de licenciatura, dando respuesta a las recomendaciones derivadas de los procesos de evaluación y mejorando sus indicadores de calidad.						
No. MA	Descripción de la Meta Académica	Valores Cualitativos			Valores Financieros		
		Programado	Alcanzado	%	Programado	Ejercido	%
1	Atender las recomendaciones de los organismos evaluadores, para mejorar los indicadores de competitividad académica de los PE de la DES.	4.00	0.00	0.00	131,724.00	0.00	0.00
2	Incrementar la vinculación de los 5 PE de licenciatura con los sectores sociales y productivos.	5.00	0.00	0.00	322,828.00	0.00	0.00
3	Capacitar y actualizar en su disciplina, a la planta docente de la DES de CEH.	81.00	0.00	0.00	581,759.00	0.00	0.00
4	Apoyar el proceso enseñanza aprendizaje equipando los espacios áulicos con nueva tecnología de los PE de licenciatura de la DES.	5.00	0.00	0.00	799,243.00	0.00	0.00

No. MA	Trimestre 1		
	Meta Programada	Meta	Monto Ejercido y Aprobado
1	0.00	0.00	0.00
2	0.00	0.00	0.00
3	0.00	0.00	0.00
4	0.00	0.00	0.00



No. OP	Descripción del Objetivo Particular						
2	Mejorar el nivel de habilitación de la planta académica y el desarrollo de los cuerpos académicos.						
No. MA	Descripción de la Meta Académica	Valores Cualitativos			Valores Financieros		
		Programado	Alcanzado	%	Programado	Ejercido	%
1	Mantener e incrementar el nivel de consolidación de los Cuerpos Académicos que integran la DES.	10.00	10.00	100.00	894,834.00	0.00	0.00
2	Contar con el reconocimiento externo de los PTC que integran la DES, manteniendo e incrementando los indicadores de Perfil Promep y los SNI.	2.00	2.00	100.00	175,326.00	0.00	0.00
3	Mejorar el desempeño de los Cuerpos Académicos que integran la DES.	10.00	10.00	100.00	138,013.00	0.00	0.00

No. MA	Trimestre 1		
	Meta Programada	Meta	Monto Ejercido y Aprobado
1	10.00	10.00	0.00
2	2.00	2.00	0.00
3	10.00	10.00	0.00

No. MA	Observación
1	La meta se cumplió. Inicialmente se tenían 3 CAC, 2 CAEC y 5 CAEF; Ahora se cuenta con 4 CAC, 2 CAEC y 4 CAEF.
2	Meta cumplida. Se incrementaron los SNI de 20 a 22.
3	La meta se cumplió. Inicialmente se tenían 3 CAC, 2 CAEC y 5 CAEF; Ahora se cuenta con 4 CAC, 2 CAEC y 4 CAEF.

No. OP	Descripción del Objetivo Particular						
3	Asegurar y mantener la calidad de los PE de posgrado, con su registro en el PNPC y con el apoyo a la internacionalización.						
No. MA	Descripción de la Meta Académica	Valores Cualitativos			Valores Financieros		
		Programado	Alcanzado	%	Programado	Ejercido	%
1	Asegurar la pertinencia y calidad de los PE de posgrado de acuerdo a los parámetros del PNPC-SEP-CONACyT, y buscar su internacionalización.	4.00	4.00	100.00	156,817.00	0.00	0.00
2	Fortalecer la formación académica de los estudiantes de posgrado.	89.00	0.00	0.00	381,374.00	0.00	0.00



No. MA	Trimestre 1		
	Meta Programada	Meta	Monto Ejercido y Aprobado
1	4.00	4.00	0.00
2	0.00	0.00	0.00

No. MA	Observación
1	Se cuenta con 4 PE de posgrado en el PNPC: Maestría en Historia, Doctorado en Historia, Maestría en Educación y Doctorado en Educación.

No. OP	Descripción del Objetivo Particular						
4	Mejorar la atención y formación integral de estudiantes.						
No. MA	Descripción de la Meta Académica	Valores Cualitativos			Valores Financieros		
		Programado	Alcanzado	%	Programado	Ejercido	%
1	Impulsar la movilidad estudiantil en los PE de licenciatura.	42.00	15.00	35.71	581,984.00	36,500.00	6.27
2	Brindar tutoría al 100% de los estudiantes de licenciatura, por parte de docentes y asesores pares.	100.00	50.00	50.00	67,793.00	0.00	0.00
3	Desarrollar actividades co-curriculares, que coadyuven a la formación integral de los estudiantes.	100.00	0.00	0.00	58,561.00	34,452.00	58.83

No. MA	Trimestre 1		
	Meta Programada	Meta	Monto Ejercido y Aprobado
1	15.00	15.00	36,500.00
2	50.00	50.00	0.00
3	0.00	0.00	34,452.00

No. MA	Observación
1	Meta cumplida. Se impulsa la movilidad en el nivel licenciatura como una acción prioritaria en la formación integral de los estudiantes.
2	Meta cumplida. Se brinda asesoría a los estudiantes desde que ingresan a sus PE, ya sea asignándoles un profesor o a través de los asesores pares.
3	Se han iniciado las acciones para dar cumplimiento a las metas académicas en los periodos que han sido programadas.

Firma	
 Dr. Juan Eulogio Guerra Liera Rector	 Ofelia Janeth Chávez Ojeda Responsable del Proyecto

Los montos ejercidos que se reflejan en este reporte se presentan con carácter informativo, en tanto el Departamento de Seguimiento Financiero de la Dirección de Fortalecimiento Institucional, concluye la revisión de la documentación que la universidad capturó durante el primer trimestre del ejercicio 2016, para comprobar la aplicación de los montos asignados, y en su caso, la institución subsane en tiempo y forma las observaciones que se hayan emitido a los datos y comprobantes de pago asociados.



## Universidad Autónoma de Sinaloa

PI/PFCE-2016-25MSU0013B-12 *Para cerrar brechas de capacidad y competitividad académicas a través de la formación integral de los estudiantes.*

No. OP	Descripción del Objetivo Particular						
1	Fortalecer las actividades experimentales para mejorar el nivel de consolidación de los CA's del COLIYTEC.						
No. MA	Descripción de la Meta Académica	Valores Cualitativos			Valores Financieros		
		Programado	Alcanzado	%	Programado	Ejercido	%
1	Contar al 2017 con el 76% ca de calidad (5 CAC, 8 CAEC y 4 CAEF)	76.00	0.00	0.00	591,471.00	0.00	0.00
2	Contar con 84 PITC con reconocimiento externo del PROMEP y/o SNI.	84.00	0.00	0.00	313,381.00	0.00	0.00
3	Los miembros de los 17 CAÁ's de la DES difunden a nivel nacional en internacional los productos de sus investigaciones.	17.00	0.00	0.00	535,379.00	0.00	0.00

No. MA	Trimestre 1		
	Meta Programada	Meta	Monto Ejercido y Aprobado
1	0.00	0.00	0.00
2	0.00	0.00	0.00
3	0.00	0.00	0.00

No. MA	Observación
1	Se están realizando las acciones planeadas para alcanzar la meta en el siguiente trimestre
2	Se están realizando las acciones planeadas para alcanzar la meta en el siguiente trimestre
3	Se están realizando las acciones planeadas para alcanzar la meta en el siguiente trimestre

No. OP	Descripción del Objetivo Particular						
2	Mejorar la competitividad académica de los PE's de Licenciatura, atendiendo las recomendaciones de organismos de evaluación externa (CIEES y COPAES).						
No. MA	Descripción de la Meta Académica	Valores Cualitativos			Valores Financieros		
		Programado	Alcanzado	%	Programado	Ejercido	%
1	Atender las recomendaciones de los CIEES y COPAES en 2 PE licenciatura de la DES.	2.00	0.00	0.00	2,413,357.00	0.00	0.00
2	Asegurar una eficiencia terminal superior al 55% y una tasa de titulación superior al 75%, en el 100% DE los PE de licenciatura y TSU.	55.00	0.00	0.00	101,307.00	0.00	0.00
3	Fortalecer el proceso enseñanza aprendizaje de los 16 PE de TSU y Licenciatura a través de la vinculación de sus Programas Educativos con los sectores sociales, productivos y académicos.	16.00	0.00	0.00	517,913.00	0.00	0.00

No. MA	Trimestre 1		
	Meta Programada	Meta	Monto Ejercido y Aprobado
1	0.00	0.00	0.00
2	0.00	0.00	0.00
3	0.00	0.00	0.00

No. MA	Observación
1	Se están realizando las acciones planeadas para alcanzar la meta en el cuarto trimestre
2	Se están realizando las acciones planeadas para alcanzar la meta en el cuarto trimestre
3	Se están realizando las acciones planeadas para alcanzar la meta en el tercer trimestre

No. OP	Descripción del Objetivo Particular						
3	Mejorar el grado de consolidación de los PE's de posgrado que pertenecen al PNPC, cerrando brechas de calidad y apoyando su internacionalización.						
No. MA	Descripción de la Meta Académica	Valores Cualitativos			Valores Financieros		
		Programado	Alcanzado	%	Programado	Ejercido	%
1	Mantener la eficiencia terminal de los 9 PE de posgrados acorde a estándares PNPC y avanzar en el grado de consolidación.	9.00	0.00	0.00	260,237.00	0.00	0.00
2	Asegurar la producción científica de los miembros de los núcleos académicos de los 9 PE de Posgrado de acuerdo a los estándares PNPC.	9.00	0.00	0.00	807,787.00	0.00	0.00
3	Participar 3 redes de colaboración con pares académicos de otras IES (nacionales y/o internacionales).	3.00	0.00	0.00	62,876.00	0.00	0.00
4	Garantizar que el 100% de los alumnos cuenten condiciones adecuadas para desarrollar de manera eficiente y eficaz el proceso educativo.	100.00	0.00	0.00	179,588.00	39,264.84	21.86



No. MA	Trimestre 1		
	Meta Programada	Meta	Monto Ejercido y Aprobado
1	0.00	0.00	0.00
2	0.00	0.00	0.00
3	0.00	0.00	0.00
4	0.00	0.00	39,264.84

No. MA	Observación
4	Se iniciaron las acciones para dar cumplimiento a la meta en el trimestre programado.

No. OP	Descripción del Objetivo Particular						
4	Fortalecer la formación integral de los estudiantes, impulsando la creatividad, la cultura, la vinculación social y el cuidado al medio ambiente.						
No. MA	Descripción de la Meta Académica	Valores Cualitativos			Valores Financieros		
		Programado	Alcanzado	%	Programado	Ejercido	%
1	Mejorar los servicios de apoyo al aprendizaje en los 16 PE TSU y Licenciatura, asegurando que el 50% de los alumnos de 1° a 3° reciben tutorías.	50.00	0.00	0.00	91,667.00	0.00	0.00
2	Se fortalece la formación integral de 37 alumnos a través de la realización de una muestra deportiva	37.00	0.00	0.00	22,364.00	21,297.60	95.23
3	Se fortalece la cultura ambiental en 4 PE de licenciatura y TSU: implementando exposiciones de proyectos integrales de tecnologías y materiales sustentables, campañas permanentes de buenas prácticas ambientales (agua, energía y residuos) y cursos y/o talleres que fomenten la cultura ambiental y de sustentabilidad.	4.00	0.00	0.00	102,673.00	0.00	0.00

No. MA	Trimestre 1		
	Meta Programada	Meta	Monto Ejercido y Aprobado
1	0.00	0.00	0.00
2	0.00	0.00	21,297.60
3	0.00	0.00	0.00

No. MA	Observación
2	Se iniciaron las acciones para dar cumplimiento a la meta en el trimestre programado.

Firma	
	
Dr. Juan Eulogio Guerra Liera Rector	Dr. Fernando García Páez Responsable del Proyecto

Los montos ejercidos que se reflejan en este reporte se presentan con carácter informativo, en tanto el Departamento de Seguimiento Financiero de la Dirección de Fortalecimiento Institucional, concluye la revisión de la documentación que la universidad capturó durante el primer trimestre del ejercicio 2016, para comprobar la aplicación de los montos asignados, y en su caso, la institución subsane en tiempo y forma las observaciones que se hayan emitido a los datos y comprobantes de pago asociados.



EJERCICIO FISCAL 2016

Universidad: Universidad Autónoma de Sinaloa  
Clave 911: 25MSU0013B

Clave de convenio: C/PFCE-2016-25MSU0013B-12-42

Proyecto: CONSOLIDACIÓN DE LA CALIDAD EDUCATIVA.

Clave de proyecto: P/PFCE-2016-25MSU0013B-01

Meta Compromiso		Valor Original		Ajustado Anual		Ajustado Trimestral						Justificación IES	
		Número	%	Número	%	Número	%	Número	Ajuste Institucional	%Alcanzado	%Trimestral		%Total de avance
Capacidad Académica													
Total de Profesores de Tiempo Completo.		Total: 0											
1.1.1	Licenciatura	108	0	96	0	25	0	34	0	100+	100+	35.42	La diferencia se presenta por la reubicación de personal académico que se encontraba en otras áreas, sobre todo áreas de tipo administrativo.
1.1.2	Especialidad	44	0	38	0	3	0	3	0	100+	100	7.89	Meta cumplida.
1.1.3	Maestría	321	0	344	0	104	0	99	0	100+	95.19	28.78	El número alcanzado en la meta queda ligeramente por debajo del valor ajustado para el trimestre y se espera cumplirla en los próximos periodos.
1.1.4	Doctorado	583	0	523	0	182	0	182	0	100+	100	34.8	La meta se cumplió.
1.1.5	Posgrado en el área disciplinar de su desempeño	755	0	803	0	264	0	250	0	100+	94.7	31.13	Aunque existe la recomendación institucional de que el posgrado se realice en el área disciplinar de su desempeño, no existe una normativa que obligue a ello.
1.1.6	Doctorado en el área disciplinar de su desempeño	517	0	482	0	170	0	170	0	100+	100	35.27	La meta se cumplió.
1.1.7	Perfil deseable reconocido por el PROMEP-SES	589	0	496	0	168	0	168	0	100+	100	33.87	La meta se cumplió.
1.1.8	Adscripción al SNI o SNC	243	0	262	0	144	0	149	0	100+	100+	56.87	La meta se superó ligeramente, por la contratación de doctores jóvenes.
1.1.9	Participación en el programa de tutorías	938	0	951	0	506	0	504	0	100+	99.6	53	La meta se cumplió.
Total de profesores que conforman la planta académica		Total: 0											
1.2.1	Profesores (PTC, PMT y PA) que reciben capacitación y/o actualización con al menos 40 horas por año	2,538	0	2,641	0	121	0	121	0	100+	100	4.58	Meta cumplida.
Total de Cuerpos Académicos		Total: 0											
1.3.1	Consolidados	24	0	23	0	23	0	26	23	100+	100	100	Se superó la meta con un incremento de 2 CAC.
1.3.2	En Consolidación	41	0	42	0	39	0	38	0	100+	97.44	90.48	La disminución se debe al movimiento que hubo de los CA, lo cual se refleja sobre todo en los CAC.
1.3.3	En Formación	32	0	33	0	29	0	29	0	100+	100	87.88	Meta cumplida.
Competitividad Académica													

Universidad: Universidad Autónoma de Sinaloa

Clave 911: 25MSU0013B

Clave de convenio: C/PFCE-2016-25MSU0013B-12-42

Proyecto: CONSOLIDACIÓN DE LA CALIDAD EDUCATIVA.

Clave de proyecto: P/PFCE-2016-25MSU0013B-01

Total de Programas Educativos de TSU/PA y Lic		Total: 0												
2.1.1	Número y % de PE con estudios de factibilidad para buscar su pertinencia	79	0	83	0	74	0	75	0	100+	100+	90.36	La meta se cumplió.	
2.1.2	Número y % de PE con currículo flexible	59	0	60	0	55	0	55	0	100+	100	91.67	La meta se cumplió.	
2.1.3	Número y % de PE que se actualizarán incorporando elementos de enfoques centrados en el estudiante o en el aprendizaje.	14	0	27	0	8	0	8	0	100+	100	29.63	Meta cumplida.	
2.1.4	Número y % de PE que se actualizarán incorporando estudios de seguimiento de egresados y empleadores	12	0	26	0	0	0	0	0	0	0	0		
2.1.5	Número y % de PE que se actualizarán incorporando el servicio social en el plan de estudios	4	0	18	0	0	0	0	0	0	0	0		
2.1.6	Número y % de PE que se actualizarán incorporando la práctica profesional en el plan de estudios	11	0	15	0	2	0	2	0	100+	100	13.33	Meta cumplida.	
2.1.7	Número y % de PE basado en competencias	66	0	67	0	50	0	50	0	100+	100	74.63	Meta cumplida.	
Total de Programas Educativos de TSU/PA y Lic evaluables		Total: 0												
2.2.1	Número y % de PE que alcanzarán el nivel 1 los CIEES.	17	0	22	0	16	0	16	0	100+	100	72.73	Meta cumplida.	
2.2.2	Número y % de PE que serán acreditados por organismos reconocidos por el COPAES.	29	0	31	0	11	0	11	0	100+	100	35.48	La meta se cumplió.	
2.2.3	Número y % de PE de licenciatura y TSU de calidad del total de la oferta educativa evaluable	75	0	71	0	39	0	39	0	100+	100	54.93	Meta cumplida.	
Total de matrícula evaluable de Nivel TSU/PA y Lic		Total: 0												
2.3.1	Número y % de matrícula atendida en PE de TSU/PA y Licenciatura de calidad del total asociada a los PE evaluables	57,431	0	53,255	0	9,551	0	9,512	0	100+	99.59	17.86	Se mantiene la matrícula en el mismo rango, con el corte que se hizo para inicio de ciclo escolar para el formato 911 de la SEP.	
Total de Programas Educativos de posgrado		Total: 0												
2.4.1	PE de posgrado que se actualizarán	13	0	15	0	5	0	5	0	100+	100	33.33	Meta cumplida.	
2.4.3	PE de posgrado reconocidos por el Programa Nacional de Posgrado de Calidad (PNPC)	41	0	44	0	25	0	25	0	100+	100	56.82	La meta se cumplió. Se mantiene los PE de posgrado en PNPC.	
2.4.4	PE de posgrado que ingresarán al Programa de Fomento a la Calidad (PFC)	11	0	15	0	8	0	12	0	100+	100+	80	Se rebasó la meta. Ingresan posgrados de nueva creación.	
2.4.5	PE de posgrado que ingresarán al Padrón Nacional de Posgrado (PNP)	7	0	12	0	7	0	7	0	100+	100	58.33	La meta se cumplió.	
Total de Matrícula de nivel posgrado		Total: 0												
2.5.1	Número y porcentaje de matrícula atendida en PE de posgrado de calidad.	883	0	769	0	369	0	369	0	100+	100	47.98	La meta se cumplió.	
Tasa de egreso por cohorte generacional de TSU/PA		M1	M2	%	M2	%	M2 Ajustado	% Ajustado	M2 Alcanzado	Ajuste Institucional	%Alcanzado	%Trimestral	%Total de avance	Justificación IES

Universidad: Universidad Autónoma de Sinaloa  
Clave 911: 25MSU0013B


Clave de convenio: C/PFCE-2016-25MSU0013B-12-42

Proyecto: CONSOLIDACIÓN DE LA CALIDAD EDUCATIVA.

Clave de proyecto: P/PFCE-2016-25MSU0013B-01

2.6.1	Tasa de egreso por cohorte para PE de TSU y PA Ciclo A	802	652	81.3	649	80.92	0	0	0	0	0	0	0	0
Tasa de titulación por cohorte generacional de TSU/PA		M1	M2	%	M2	%	M2 Ajustado	% Ajustado	M2 Alcanzado	Ajuste Institucional	%Alcanzado	%Trimestral	%Total de avance	Justificación IES
2.7.1	Tasa de titulación por cohorte para PE de TSU y PA Ciclo A	652	210	32.21	223	34.2	0	0	0	0	0	0	0	0
Tasa de egreso por cohorte generacional de Licenciatura		M1	M2	%	M2	%	M2 Ajustado	% Ajustado	M2 Alcanzado	Ajuste Institucional	%Alcanzado	%Trimestral	%Total de avance	Justificación IES
2.8.1	Tasa de egreso por cohorte para PE de licenciatura Ciclo A	13,238	7,280	54.99	10,504	79.35	0	0	0	0	0	0	0	0
Tasa de titulación por cohorte generacional de Licenciatura		M1	M2	%	M2	%	M2 Ajustado	% Ajustado	M2 Alcanzado	Ajuste Institucional	%Alcanzado	%Trimestral	%Total de avance	Justificación IES
2.9.1	Tasa de titulación por cohorte para PE de licenciatura Ciclo A	10,314	6,004	58.21	7,148	69.3	0	0	0	0	0	0	0	0
Tasa de graduación por cohorte generacional de Licenciatura		M1	M2	%	M2	%	M2 Ajustado	% Ajustado	M2 Alcanzado	Ajuste Institucional	%Alcanzado	%Trimestral	%Total de avance	Justificación IES
2.10.1	Tasa de graduación para PE de posgrado	637	550	86.34	565	88.7	0	0	0	0	0	0	0	0

Porcentaje ponderado del cumplimiento de las metas 0.00 %

  
Dr. Juan Eulogio Guerra Liera  
Rector

  
Lic. LUIS PIETSCH CASTRO  
Responsable del proyecto



Universidad: Universidad Autónoma de Sinaloa  
Clave 911: 25MSU0013B

Clave de convenio: C/PFCE-2016-25MSU0013B-12-42

Proyecto: Mejora y aseguramiento de la calidad de la gestión y de los procesos académicos de la institución.

Clave de proyecto: P/PFCE-2016-25MSU0013B-02

Meta Compromiso	Valor Original		Ajustado Anual		Ajustado Trimestral						Justificación IES	
	Número	%	Número	%	Número	%	Número	%Alcanzado	%Trimestral	%Total de avance		
Procesos estratégicos de gestión que serán certificados por normas reconocidas												
Total de procesos de gestión		Total: 43										
1.1.1	Número y % de los procesos certificados	10	23.26	43	100	0	0	0	0	0	0	
1.1.2	Número y % de procesos re-certificados	39	90.7	41	95.35	0	0	0	0	0	0	
Diseño, integración y explotación de Sistemas de Información												
Total de módulos que conforman los Sistemas de Información		Total: 4										
2.1.1	Número y nombre de los módulos que estarán operando (administración escolar, recursos humanos, finanzas u otro)	4	100	4	100	4	100	4	100	100	100	La nomenclatura que se tiene en la UAS del SIU es la siguiente: El Sistema se divide en cuatro subsistemas (administración escolar, recursos humanos, finanzas e indicadores) y cada uno de ellos se integra por módulos y éstos por secciones. De esta forma nuestros subsistemas son los módulos que aparecen en el indicador, en los cuales se busca la mejora continua de su operación.
2.1.2	Módulos de los Sistemas de Información que operarán relacionados entre sí	4	100	4	100	4	100	4	100	100	100	Desde su diseño, los módulos y secciones que integran cada subsistema se interrelacionan entre sí, con lo cual se logra un mejor funcionamiento y explotación de la información.
Índice de sostenibilidad económica												
Total Presupuesto ordinario institucional		Total: 5,349,396,483										



Universidad: Universidad Autónoma de Sinaloa  
Clave 911: 25MSU0013B


Clave de convenio: C/PFCE-2016-25MSU0013B-12-42

Proyecto: Mejora y aseguramiento de la calidad de la gestión y de los procesos académicos de la institución.

Clave de proyecto: P/PFCE-2016-25MSU0013B-02

3.1.1	Monto y % de recursos autogenerados en relación al monto del presupuesto total	441,000,000	8.24	520,000,000	9.72	489,701,760	9.15	85,321,289	1.59	17.42	16.41	Por un error, el valor trimestral ajustado se inició con un monto de \$489,701,760, cuando se debió haber iniciado con el acumulativo de los meses de diciembre de 2016, que es cuando inicia el proyecto, a febrero de 2017, que corresponde al primer trimestre reportado y que es el valor que se reporta ahora. En tal razón, se hace la aclaración, en el entendido que para noviembre de 2017, se alcanzará el monto de valor ajustado anual que es de \$520,000,000.
-------	--	-------------	------	-------------	------	-------------	------	------------	------	-------	-------	---

Porcentaje ponderado del cumplimiento de las metas 0.00 %

  
Dr. Juan Eulogio Guerra Liera  
Rector

  
Dr. Ismael García Castro  
Responsable del proyecto

Universidad: Universidad Autónoma de Sinaloa  
Clave 911: 25MSU0013B

Clave de convenio: C/PFCE-2016-25MSU0013B-12-42

Proyecto: Programa Capacitación en Género

Clave de proyecto: P/PFCE-2016-25MSU0013B-03

Meta Compromiso	Valor Original		Ajustado Anual		Ajustado Trimestral						
	Número	%	Número	%	Número	%	Número	%Alcanzado	%Trimestral	%Total de avance	Justificación IES
Personal universitario capacitado en igualdad de género y violencia contra las mujeres											
Total de profesores (PTC, PMT y PA)		Total: 2,671									
1.1.1	Número y % de profesores capacitados en igualdad de género y erradicación de la violencia contra las mujeres	480	17.97	285	10.67	0	0	0	0	0	0
1.1.2	Número y Porcentaje del avance de los documentos para la actualización de la Normativa incorporando el enfoque de Género	2,534	94.87	20	0.75	0	0	0	0	0	0
Total de profesoras (PTC, PMT y PA)		Total: 1,929									
1.2.1	Número y % de profesoras capacitadas en igualdad de género y erradicación de la violencia contra las mujeres	270	14	365	18.92	0	0	0	0	0	0
Total de administrativos		Total: 3,672									
1.3.1	Número y % de administrativos capacitados en igualdad de género y erradicación de la violencia contra las mujeres	430	11.71	121	3.3	0	0	0	0	0	0
Total de administrativas		Total: 3,429									
1.4.1	Número y % de administrativas capacitadas en igualdad de género y erradicación de la violencia contra las mujeres	210	6.12	169	4.93	0	0	0	0	0	0
Total de alumnos		Total: 35,000									
1.5.1	Número y % de alumnos capacitados en igualdad de género y erradicación de la violencia contra las mujeres	6,370	18.2	3,180	9.09	0	0	0	0	0	0
Total de alumnas		Total: 37,800									
1.6.1	Número y % de alumnas capacitadas en igualdad de género y erradicación de la violencia contra las mujeres	6,962	18.42	3,480	9.21	0	0	0	0	0	0

Universidad: Universidad Autónoma de Sinaloa  
Clave 911: 25MSU0013B

Clave de convenio: C/PFCE-2016-25MSU0013B-12-42

Proyecto: Programa Capacitación en Género

Clave de proyecto: P/PFCE-2016-25MSU0013B-03

Estudios de género												
Total de estudios o diagnósticos sobre género		Total: 59										
2.1.1	Estudios de género realizados	47	79.66	59	100	50	84.75	50	84.75	100	84.75	Se ha trabajado en la elaboración de diagnósticos en las siguientes Unidades Académicas: Facultad de Ciencias Sociales, Facultad de Ciencias del Mar y Escuela de Derecho Mazatlán.
Programas Educativos												
Total de Programas Educativos (PA/TSU, Lic y posgrado)		Total: 240										
3.1.1	Programas Educativos que se actualizaron incorporando elementos relacionados con la igualdad género.	12	5	14	5.83	0	0	0	0	0	0	

Porcentaje ponderado del cumplimiento de las metas 0.00 %

  
Dr. Juan Eulogio Guerra Liera  
Rector

  
Dra. Beatriz Eugenia Rodríguez Pérez  
Responsable del proyecto

Universidad: Universidad Autónoma de Sinaloa

Clave 911: 25MSU0013B

Clave de convenio: C/PFCE-2016-25MSU0013B-12-42

Proyecto: Estancia infantil para hijas e hijos de estudiantes universitarios.

Clave de proyecto: P/PFCE-2016-25MSU0013B-04

Meta Compromiso	Valor Original		Ajustado Anual		Ajustado Trimestral			Justificación IES				
	Número	%	Número	%	Número	%	Número		%Alcanzado	%Trimestral	%Total de avance	
Estancias infantiles y/o guarderías												
Total de alumnas que solicitan el servicio de estancia o guardería		Total: 96										
1.1.1	Número de alumnas con hijas(os) o menores de edad bajo su cuidado, beneficiarias	108	112.5	96	100	96	100	58	60.42	60.42	60.42	De acuerdo con la SEGOB en las reglas de operación (RO) para regular el funcionamiento de las Estancias infantiles, publicadas en el Diario Oficial de la Federación con fecha 31 de diciembre de 2015, por cada Sala se debe contar con una responsable y tres asistentes para atender de 17 a 24 infantes. Con estos valores estaríamos cumpliendo con la meta académica programada, pero solo se autorizó la contratación de 4 educadoras y 3 auxiliares, y de acuerdo con las RO se deben atender de 1 a 8 infantes por sala, lo que da la capacidad para atender un máximo de 40 infantes en un total de 5 salas con las que se cuenta. Sin embargo, con apoyo de prestadores de servicio social, actualmente se atienden a 74 infantes pertenecientes a un total de 73 alumnas y alumnos, distribuidos de la siguiente manera: Sala A (12-18 meses) 13 infantes; Sala B1 (18-24 meses) 12 infantes; Sala B2 (18-24 meses) 12 infantes; Sala C (24-36 meses) 15 infantes; y Sala D (36-48 meses) 22 infantes. Se espera que al término del proyecto, se incremente el número de alumnas y alumnos beneficiados.
1.1.2	Número de alumnas con hijas(os) o menores de edad bajo su cuidado, beneficiarias, que concluyen sus estudios	41	42.71	43	44.79	0	0	0	0	0	0	
Total de alumnas que solicitan el servicio de estancia o guardería		Total: 24										





Universidad: Universidad Autónoma de Sinaloa

Clave 911: 25MSU0013B

Clave de convenio: C/PFCE-2016-25MSU0013B-12-42

Proyecto: Estancia infantil para hijas e hijos de estudiantes universitarios.

Clave de proyecto: P/PFCE-2016-25MSU0013B-04

1.2.1	Número de alumnos con hijas(os) o menores de edad bajo su cuidado, beneficiarios	12	50	24	100	24	100	15	62.5	62.5	62.5	De acuerdo con la SEGOB en las reglas de operación (RO) para regular el funcionamiento de las Estancias infantiles, publicadas en el Diario Oficial de la Federación con fecha 31 de diciembre de 2015, por cada Sala se debe contar con una responsable y tres asistentes para atender de 17 a 24 infantes. Con estos valores estaríamos cumpliendo con la meta académica programada, pero solo se autorizó la contratación de 4 educadoras y 3 auxiliares, y de acuerdo con las RO se deben atender de 1 a 8 infantes por sala, lo que da la capacidad para atender un máximo de 40 infantes en un total de 5 salas con las que se cuenta. Sin embargo, con apoyo de prestadores de servicio social, actualmente se atienden a 74 infantes pertenecientes a un total de 73 alumnas y alumnos, distribuidos de la siguiente manera: Sala A (12-18 meses) 13 infantes; Sala B1 (18-24 meses) 12 infantes; Sala B2 (18-24 meses) 12 infantes; Sala C (24-36 meses) 15 infantes; y Sala D (36-48 meses) 22 infantes. Se espera que al término del proyecto, se incremente el número de alumnas y alumnos beneficiados.
1.2.2	Número de alumnos con hijas(os) o menores de edad bajo su cuidado, beneficiarios, que concluyen sus estudios.	8	33.33	10	41.67	0	0	0	0	0	0	
Total de niñas de solicitan el servicio de estancia o guardería		Total: 63										



Universidad: Universidad Autónoma de Sinaloa

Clave 911: 25MSU0013B

Clave de convenio: C/PFCE-2016-25MSU0013B-12-42

Proyecto: Estancia infantil para hijas e hijos de estudiantes universitarios.

Clave de proyecto: P/PFCE-2016-25MSU0013B-04

1.3.1	Número de niñas atendidas	70	111.11	63	100	63	100	37	58.73	58.73	58.73	De acuerdo con la SEGOB en las reglas de operación (RO) para regular el funcionamiento de las Estancias infantiles, publicadas en el Diario Oficial de la Federación con fecha 31 de diciembre de 2015, por cada Sala se debe contar con una responsable y tres asistentes para atender de 17 a 24 infantes. Con estos valores estaríamos cumpliendo con la meta académica programada, pero solo se autorizó la contratación de 4 educadoras y 3 auxiliares, y de acuerdo con las RO se deben atender de 1 a 8 infantes por sala, lo que da la capacidad para atender un máximo de 40 infantes en un total de 5 salas con las que se cuenta. Sin embargo, con apoyo de prestadores de servicio social, actualmente se atienden a 74 infantes pertenecientes a un total de 73 alumnas y alumnos, distribuidos de la siguiente manera: Sala A (12-18 meses) 13 infantes; Sala B1 (18-24 meses) 12 infantes; Sala B2 (18-24 meses) 12 infantes; Sala C (24-36 meses) 15 infantes; y Sala D (36-48 meses) 22 infantes. Se espera que al término del proyecto, se incremente el número de alumnas y alumnos beneficiados.
Total de niños de solicitan el servicio de estancia o guardería		Total: 57										



Universidad: Universidad Autónoma de Sinaloa  
Clave 911: 25MSU0013B


Clave de convenio: C/PFCE-2016-25MSU0013B-12-42

Proyecto: Estancia infantil para hijas e hijos de estudiantes universitarios.

Clave de proyecto: P/PFCE-2016-25MSU0013B-04

1.4.1	Número de niños atendidos	50	87.72	57	100	57	100	37	64.91	64.91	64.91	De acuerdo con la SEGOB en las reglas de operación (RO) para regular el funcionamiento de las Estancias infantiles, publicadas en el Diario Oficial de la Federación con fecha 31 de diciembre de 2015, por cada Sala se debe contar con una responsable y tres asistentes para atender de 17 a 24 infantes. Con estos valores estaríamos cumpliendo con la meta académica programada, pero solo se autorizó la contratación de 4 educadoras y 3 auxiliares, y de acuerdo con las RO se deben atender de 1 a 8 infantes por sala, lo que da la capacidad para atender un máximo de 40 infantes en un total de 5 salas con las que se cuenta. Sin embargo, con apoyo de prestadores de servicio social, actualmente se atienden a 74 infantes pertenecientes a un total de 73 alumnas y alumnos, distribuidos de la siguiente manera: Sala A (12-18 meses) 13 infantes; Sala B1 (18-24 meses) 12 infantes; Sala B2 (18-24 meses) 12 infantes; Sala C (24-36 meses) 15 infantes; y Sala D (36-48 meses) 22 infantes. Se espera que al término del proyecto, se incremente el número de alumnas y alumnos beneficiados.
-------	---------------------------	----	-------	----	-----	----	-----	----	-------	-------	-------	--

Porcentaje ponderado del cumplimiento de las metas 0.00 %

  
Dr. Juan Eulogio Guerra Liera  
Rector

  
Dra. Beatriz Eugenia Rodríguez Pérez  
Responsable del proyecto

Universidad: Universidad Autónoma de Sinaloa  
Clave 911: 25MSU0013B

Clave de convenio: C/PFCE-2016-25MSU0013B-12-42

Proyecto: Mejoramiento de la competitividad y capacidad académica e incremento en la vinculación, innovación y desarrollo integral de los estudiantes de la DES de Arquitectura, Diseño y Urbanismo.

Clave de proyecto: P/PFCE-2016-25MSU0013B-05

Meta Compromiso		Valor Original		Ajustado Anual		Ajustado Trimestral					Justificación IES	
		Número	%	Número	%	Número	%	Número	%Alcanzado	%Trimestral		%Total de avance
<b>Capacidad Académica</b>												
<b>Total de Profesores de Tiempo Completo.</b>		<b>Total: 42</b>										
1.1.1	Licenciatura	6	14.29	2	4.76	2	4.76	2	4.76	100	100	Meta cumplida.
1.1.2	Especialidad	1	2.38	1	2.38	1	2.38	1	2.38	100	100	Meta cumplida.
1.1.3	Maestría	18	42.86	23	54.76	0	0	0	0	0	0	La meta no se cumplió debido a la jubilación que hay la unidad académica
1.1.4	Doctorado	15	35.71	16	38.1	14	33.33	13	30.95	92.86	81.25	La meta no se cumplió debido a la jubilación que se presenta en la DES.
1.1.5	Posgrado en el área disciplinar de su desempeño	20	47.62	23	54.76	23	54.76	13	30.95	56.52	56.52	La meta no se cumplió debido a la jubilación que se presenta en la DES.
1.1.6	Doctorado en el área disciplinar de su desempeño	15	35.71	16	38.1	14	33.33	13	30.95	92.86	81.25	La meta no se cumplió debido a la jubilación que se presenta en la DES.
1.1.7	Perfil deseable reconocido por el PROMEP-SES	18	42.86	15	35.71	0	0	0	0	0	0	La meta no se cumplió debido a la jubilación que hay la unidad académica
1.1.8	Adscripción al SNI o SNC	6	14.29	7	16.67	6	14.29	7	16.67	100+	100	La meta se superó por la contratación de un doctor joven.
1.1.9	Participación en el programa de tutorías	21	50	40	95.24	39	92.86	39	92.86	100	97.5	Meta cumplida.
<b>Total de profesores que conforman la planta académica</b>		<b>Total: 141</b>										
1.2.1	Profesores (PTC, PMT y PA) que reciben capacitación y/o actualización con al menos 40 horas por año	107	75.89	127	90.07	121	85.82	121	85.82	100	95.28	Meta cumplida
<b>Total de Cuerpos Académicos</b>		<b>Total: 3</b>										
1.3.2	En Consolidación	2	66.67	2	66.67	2	66.67	2	66.67	100	100	Meta cumplida
1.3.3	En Formación	1	33.33	1	33.33	1	33.33	1	33.33	100	100	Meta cumplida
<b>Competitividad Académica</b>												
<b>Total de Programas Educativos de TSU/PA y Lic</b>		<b>Total: 4</b>										
2.1.1	Número y % de PE con estudios de factibilidad para buscar su pertinencia	4	100	4	100	0	0	0	0	0	0	La meta se programó para otro trimestre.

Universidad: Universidad Autónoma de Sinaloa  
Clave 911: 25MSU0013B

Clave de convenio: C/PFCE-2016-25MSU0013B-12-42

Proyecto: Mejoramiento de la competitividad y capacidad académica e incremento en la vinculación, innovación y desarrollo integral de los estudiantes de la DES de Arquitectura, Diseño y Urbanismo.

Clave de proyecto: P/PFCE-2016-25MSU0013B-05

2.1.3	Número y % de PE que se actualizarán incorporando elementos de enfoques centrados en el estudiante o en el aprendizaje	0	0	2	50	0	0	0	0	0	0	0	La meta se programó para otro trimestre.
2.1.4	Número y % de PE que se actualizarán incorporando estudios de seguimiento de egresados y empleadores	0	0	2	50	0	0	0	0	0	0	0	La meta se programó para otro trimestre
2.1.5	Número y % de PE que se actualizarán incorporando el servicio social en el plan de estudios	0	0	2	50	0	0	0	0	0	0	0	La meta se programó para otro trimestre
2.1.6	Número y % de PE que se actualizarán incorporando la práctica profesional en el plan de estudios	0	0	2	50	0	0	0	0	0	0	0	La meta se programó para otro trimestre
2.1.7	Número y % de PE basado en competencias	4	100	4	100	0	0	0	0	0	0	0	La meta se programó para otro trimestre
<b>Total de Programas Educativos de TSU/PA y Lic evaluables</b>		<b>Total: 4</b>											
2.2.1	Número y % de PE que alcanzarán el nivel 1 los CIEES.	0	0	2	50	0	0	0	0	0	0	0	La meta se programó para otro trimestre
2.2.2	Número y % de PE que serán acreditados por organismos reconocidos por el COPAES.	1	25	2	50	1	25	1	25	100	50	50	La meta se cumplió.
2.2.3	Número y % de PE de licenciatura y TSU de calidad del total de la oferta educativa evaluable	2	50	2	50	0	0	0	0	0	0	0	La meta se programó para otro trimestre
<b>Total de matrícula evaluable de Nivel TSU/PA y Lic</b>		<b>Total: 2,310</b>											
2.3.1	Número y % de matrícula atendida en PE de TSU/PA y Licenciatura de calidad del total asociada a los PE evaluables	2,240	96.97	2,310	100	2,240	96.97	2,240	96.97	100	96.97	96.97	Se mantiene la matrícula.
<b>Total de Programas Educativos de posgrado</b>		<b>Total: 2</b>											
2.4.1	PE de posgrado que se actualizarán	0	0	2	100	0	0	0	0	0	0	0	La meta se programó para otro trimestre
2.4.3	PE de posgrado reconocidos por el Programa Nacional de Posgrado de Calidad (PNPC)	1	50	1	50	1	50	1	50	100	100	100	Se mantiene el posgrado en PNPC.
2.4.5	PE de posgrado que ingresarán al Padrón Nacional de Posgrado (PNP)	0	0	1	50	0	0	0	0	0	0	0	La meta se programó para otro trimestre
<b>Total de Matrícula de nivel posgrado</b>		<b>Total: 26</b>											
2.5.1	Número y porcentaje de matrícula atendida en PE de posgrado de calidad.	25	96.15	22	84.62	0	0	0	0	0	0	0	La meta se programó para otro trimestre
<b>Tasa de titulación por cohorte generacional de Licenciatura</b>		<b>M1</b>	<b>M2</b>	<b>%</b>	<b>M2</b>	<b>%</b>	<b>M2 Ajustado</b>	<b>% Ajustado</b>	<b>M2 Alcanzado</b>	<b>%Alcanzado</b>	<b>%Trimestral</b>	<b>%Total de avance</b>	<b>Justificación IES</b>

Universidad: Universidad Autónoma de Sinaloa  
Clave 911: 25MSU0013B


Clave de convenio: C/PFCE-2016-25MSU0013B-12-42


Proyecto: Mejoramiento de la competitividad y capacidad académica e incremento en la vinculación, innovación y desarrollo integral de los estudiantes de la DES de Arquitectura, Diseño y Urbanismo.

Clave de proyecto: P/PFCE-2016-25MSU0013B-05

2.9.1	Tasa de titulación por cohorte para PE de licenciatura Ciclo A	401	190	47.38	100	24.94	0	0	0	0	0	0	0	La meta se programó para otro trimestre
	Tasa de graduación por cohorte generacional de Licenciatura	M1	M2	%	M2	%	M2 Ajustado	% Ajustado	M2 Alcanzado	%Alcanzado	%Trimestral	%Total de avance		Justificación IES
2.10.1	Tasa de graduación para PE de posgrado	0	0	0	15	0	0	0	0	0	0	0	0	La meta se programó para otro trimestre

Porcentaje ponderado del cumplimiento de las metas 0.00 %

  
Dr. Juan Eulogio Guerra Liera  
Rector

  
Dr. Jorge Alberto Estrada Alvarez  
Responsable del proyecto

Universidad: Universidad Autónoma de Sinaloa  
Clave 911: 25MSU0013B

Clave de convenio: C/PFCE-2016-25MSU0013B-12-42

Proyecto: PROYECTO FORTALECIMIENTO DE LA CAPACIDAD Y COMPETITIVIDAD DE LA DES CIENCIAS AGROPECUARIAS.

Clave de proyecto: P/PFCE-2016-25MSU0013B-06

Meta Compromiso		Valor Original		Ajustado Anual		Ajustado Trimestral					Justificación IES	
		Número	%	Número	%	Número	%	Número	%Alcanzado	%Trimestral		%Total de avance
<b>Capacidad Académica</b>												
<b>Total de Profesores de Tiempo Completo.</b>		<b>Total: 147</b>										
1.1.1	Licenciatura	15	10.2	15	10.2	0	0	0	0	0	0	
1.1.2	Especialidad	2	1.36	1	0.68	0	0	0	0	0	0	
1.1.3	Maestría	48	32.65	54	36.73	0	0	0	0	0	0	
1.1.4	Doctorado	101	68.71	77	52.38	0	0	0	0	0	0	
1.1.5	Posgrado en el área disciplinar de su desempeño	124	84.35	117	79.59	0	0	0	0	0	0	
1.1.6	Doctorado en el área disciplinar de su desempeño	86	58.5	76	51.7	0	0	0	0	0	0	
1.1.7	Perfil deseable reconocido por el PROMEP-SES	103	70.07	117	79.59	0	0	0	0	0	0	
1.1.8	Adscripción al SNI o SNC	36	24.49	40	27.21	0	0	0	0	0	0	
1.1.9	Participación en el programa de tutorías	156	106.12	140	95.24	0	0	0	0	0	0	
<b>Total de profesores que conforman la planta académica</b>		<b>Total: 306</b>										
1.2.1	Profesores (PTC, PMT y PA) que reciben capacitación y/o actualización con al menos 40 horas por año	304	99.35	304	99.35	0	0	0	0	0	0	
<b>Total de Cuerpos Académicos</b>		<b>Total: 14</b>										
1.3.1	Consolidados	4	28.57	4	28.57	4	28.57	5	35.71	100+	100+	Meta cumplida y superada, dado que el CAEC UAS-CA-96 - RECURSOS GENÉTICOS Y PRODUCTIVIDAD AGRÍCOLA pasa a CAC. consolidado.
1.3.2	En Consolidación	9	64.29	9	64.29	9	64.29	7	50	77.78	77.78	No se cumple con la meta dado que un CAEC pasa a CAC y uno mas baja a CAEF.
1.3.3	En Formación	1	7.14	1	7.14	1	7.14	2	14.29	100+	100+	Meta cumplida.
<b>Competitividad Académica</b>												
<b>Total de Programas Educativos de TSU/PA y Lic</b>		<b>Total: 11</b>										
2.1.1	Número y % de PE con estudios de factibilidad para buscar su pertinencia	1	9.09	1	9.09	0	0	1	9.09	100+	100	
2.1.2	Número y % de PE con currículo flexible	4	36.36	4	36.36	0	0	0	0	0	0	

Universidad: Universidad Autónoma de Sinaloa  
Clave 911: 25MSU0013B

Clave de convenio: C/PFCE-2016-25MSU0013B-12-42

Proyecto: PROYECTO FORTALECIMIENTO DE LA CAPACIDAD Y COMPETITIVIDAD DE LA DES CIENCIAS AGROPECUARIAS.

Clave de proyecto: P/PFCE-2016-25MSU0013B-06

2.1.3	Número y % de PE que se actualizarán incorporando elementos de enfoques centrados en el estudiante o en el aprendizaje	1	9.09	1	9.09	0	0	0	0	0	0		
2.1.4	Número y % de PE que se actualizarán incorporando estudios de seguimiento de egresados y empleadores	1	9.09	1	9.09	0	0	0	0	0	0		
2.1.6	Número y % de PE que se actualizarán incorporando la práctica profesional en el plan de estudios	1	9.09	1	9.09	0	0	0	0	0	0		
2.1.7	Número y % de PE basado en competencias	4	36.36	4	36.36	0	0	0	0	0	0		
Total de Programas Educativos de TSU/PA y Lic evaluables		Total: 10											
2.2.1	Número y % de PE que alcanzarán el nivel 1 los CIEES.	1	10	1	10	1	10	1	10	100	100	Meta cumplida.	
2.2.2	Número y % de PE que serán acreditados por organismos reconocidos por el COPAES.	1	10	1	10	0	0	0	0	0	0		
2.2.3	Número y % de PE de licenciatura y TSU de calidad del total de la oferta educativa evaluable	5	50	5	50	0	0	0	0	0	0		
Total de matrícula evaluable de Nivel TSU/PA y Lic		Total: 5,792											
2.3.1	Número y % de matrícula atendida en PE de TSU/PA y Licenciatura de calidad del total asociada a los PE evaluables	6,263	108.13	4,284	73.96	0	0	0	0	0	0		
Total de Programas Educativos de posgrado		Total: 5											
2.4.1	PE de posgrado que se actualizarán	1	20	1	20	1	20	1	20	100	100	Meta cumplida.	
2.4.3	PE de posgrado reconocidos por el Programa Nacional de Posgrado de Calidad (PNPC)	3	60	5	100	5	100	5	100	100	100	Meta cumplida.	
2.4.5	PE de posgrado que ingresarán al Padrón Nacional de Posgrado (PNP)	0	0	1	20	1	20	1	20	100	100	Meta cumplida.	
Total de Matrícula de nivel posgrado		Total: 111											
2.5.1	Número y porcentaje de matrícula atendida en PE de posgrado de calidad.	126	113.51	111	100	111	100	111	100	100	100	Meta alcanzada.	
Tasa de egreso por cohorte generacional de TSU/PA		M1	M2	%	M2	%	M2 Ajustado	% Ajustado	M2 Alcanzado	%Alcanzado	%Trimestral	%Total de avance	Justificación IES
2.6.1	Tasa de egreso por cohorte para PE de TSU y PA Ciclo A	108	92	85.19	92	85.19	0	0	0	0	0	0	
Tasa de titulación por cohorte generacional de TSU/PA		M1	M2	%	M2	%	M2 Ajustado	% Ajustado	M2 Alcanzado	%Alcanzado	%Trimestral	%Total de avance	Justificación IES
2.7.1	Tasa de titulación por cohorte para PE de TSU y PA Ciclo A	92	92	100	92	100	0	0	0	0	0	0	



Universidad: Universidad Autónoma de Sinaloa  
Clave 911: 25MSU0013B

Clave de convenio: C/PFCE-2016-25MSU0013B-12-42

Proyecto: PROYECTO FORTALECIMIENTO DE LA CAPACIDAD Y COMPETITIVIDAD DE LA DES CIENCIAS AGROPECUARIAS.

Clave de proyecto: P/PFCE-2016-25MSU0013B-06

Tasa de egreso por cohorte generacional de Licenciatura		M1	M2	%	M2	%	M2 Ajustado	% Ajustado	M2 Alcanzado	%Alcanzado	%Trimestral	%Total de avance	Justificación IES
2.8.1	Tasa de egreso por cohorte para PE de licenciatura Ciclo A	1,104	802	72.64	802	72.64	0	0	0	0	0	0	
Tasa de titulación por cohorte generacional de Licenciatura		M1	M2	%	M2	%	M2 Ajustado	% Ajustado	M2 Alcanzado	%Alcanzado	%Trimestral	%Total de avance	Justificación IES
2.9.1	Tasa de titulación por cohorte para PE de licenciatura Ciclo A	802	561	69.95	618	77.06	0	0	0	0	0	0	
Tasa de graduación por cohorte generacional de Licenciatura		M1	M2	%	M2	%	M2 Ajustado	% Ajustado	M2 Alcanzado	%Alcanzado	%Trimestral	%Total de avance	Justificación IES
2.10.1	Tasa de graduación para PE de posgrado	18	18	100	18	100	0	0	0	0	0	0	

Porcentaje ponderado del cumplimiento de las metas 0.00 %

Dr. Juan Eulogio Guerra Liera  
Rector

DR. JORGE FABIO INZUNZA CASTRO  
Responsable del proyecto

Universidad: Universidad Autónoma de Sinaloa

Clave 911: 25MSU0013B

Clave de convenio: C/PFCE-2016-25MSU0013B-12-42

Proyecto: PROYECTO FORTALECIMIENTO DE LA CAPACIDAD Y COMPETITIVIDAD DE LA DES

Clave de proyecto: P/PFCE-2016-25MSU0013B-07

Meta Compromiso	Valor Original		Ajustado Anual		Ajustado Trimestral						
	Número	%	Número	%	Número	%	Número	%Alcanzado	%Trimestral	%Total de avance	Justificación IES
<b>Capacidad Académica</b>											
<b>Total de Profesores de Tiempo Completo.</b>		<b>Total: 67</b>									
1.1.1	Licenciatura	4	5.97	5	7.46	5	7.46	5	7.46	100	100 Meta cumplida.
1.1.2	Especialidad	1	1.49	1	1.49	1	1.49	1	1.49	100	100 Meta cumplida.
1.1.3	Maestría	19	28.36	20	29.85	20	29.85	20	29.85	100	100 Meta cumplida.
1.1.4	Doctorado	47	70.15	41	61.19	41	61.19	41	61.19	100	100 Meta cumplida.
1.1.5	Posgrado en el área disciplinar de su desempeño	65	97.01	62	92.54	62	92.54	62	92.54	100	100 Meta cumplida.
1.1.6	Doctorado en el área disciplinar de su desempeño	46	68.66	41	61.19	41	61.19	41	61.19	100	100 Meta cumplida.
1.1.7	Perfil deseable reconocido por el PROMEP-SES	50	74.63	31	46.27	31	46.27	31	46.27	100	100 Meta cumplida.
1.1.8	Adscripción al SNI o SNC	27	40.3	23	34.33	23	34.33	23	34.33	100	100 Meta cumplida.
1.1.9	Participación en el programa de tutorías	71	105.97	67	100	67	100	67	100	100	100 Meta cumplida.
<b>Total de profesores que conforman la planta académica</b>		<b>Total: 116</b>									
1.2.1	Profesores (PTC, PMT y PA) que reciben capacitación y/o actualización con al menos 40 horas por año	116	100	116	100	0	0	0	0	0	
<b>Total de Cuerpos Académicos</b>		<b>Total: 7</b>									
1.3.2	En Consolidación	4	57.14	4	57.14	4	57.14	4	57.14	100	100 Meta cumplida.
1.3.3	En Formación	3	42.86	3	42.86	3	42.86	3	42.86	100	100 Meta cumplida.
<b>Competitividad Académica</b>											
<b>Total de Programas Educativos de TSU/PA y Lic</b>		<b>Total: 9</b>									
2.1.1	Número y % de PE con estudios de factibilidad para buscar su pertinencia	9	100	9	100	9	100	9	100	100	100 Meta cumplida.
2.1.2	Número y % de PE con currículo flexible	9	100	9	100	9	100	9	100	100	100 Meta cumplida.
2.1.3	Número y % de PE que se actualizan incorporando elementos de enfoques centrados en el estudiante o en el aprendizaje	0	0	9	100	0	0	0	0	0	

Universidad: Universidad Autónoma de Sinaloa

Clave 911: 25MSU0013B

Clave de convenio: C/PFCE-2016-25MSU0013B-12-42

Proyecto: PROYECTO FORTALECIMIENTO DE LA CAPACIDAD Y COMPETITIVIDAD DE LA DES

Clave de proyecto: P/PFCE-2016-25MSU0013B-07

2.1.4	Número y % de PE que se actualizarán incorporando estudios de seguimiento de egresados y empleadores	0	0	9	100	0	0	0	0	0	0		
2.1.5	Número y % de PE que se actualizarán incorporando el servicio social en el plan de estudios	0	0	9	100	0	0	0	0	0	0		
2.1.7	Número y % de PE basado en competencias	9	100	9	100	9	100	9	100	100	100	Meta cumplida.	
Total de Programas Educativos de TSU/PA y Lic evaluables		Total: 6											
2.2.1	Número y % de PE que alcanzarán el nivel 1 los CIEES.	0	0	5	83.33	5	83.33	5	83.33	100	100	Meta cumplida.	
2.2.2	Número y % de PE que serán acreditados por organismos reconocidos por el COPAES.	1	16.67	1	16.67	0	0	0	0	0	0		
2.2.3	Número y % de PE de licenciatura y TSU de calidad del total de la oferta educativa evaluable	5	83.33	5	83.33	5	83.33	5	83.33	100	100	Meta cumplida.	
Total de matrícula evaluable de Nivel TSU/PA y Lic		Total: 1,048											
2.3.1	Número y % de matrícula atendida en PE de TSU/PA y Licenciatura de calidad del total asociada a los PE evaluables	1,168	111.45	988	94.27	988	94.27	988	94.27	100	100	Meta cumplida.	
Total de Programas Educativos de posgrado		Total: 2											
2.4.1	PE de posgrado que se actualizarán	2	100	2	100	0	0	0	0	0	0		
2.4.3	PE de posgrado reconocidos por el Programa Nacional de Posgrado de Calidad (PNPC)	1	50	1	50	1	50	1	50	100	100	Meta cumplida.	
2.4.4	PE de posgrado que ingresarán al Programa de Fomento a la Calidad (PFC)	0	0	1	50	0	0	0	0	0	0		
2.4.5	PE de posgrado que ingresarán al Padrón Nacional de Posgrado (PNP)	1	50	1	50	0	0	0	0	0	0		
Total de Matrícula de nivel posgrado		Total: 25											
2.5.1	Número y porcentaje de matrícula atendida en PE de posgrado de calidad.	12	48	13	52	13	52	13	52	100	100	Meta cumplida.	
Tasa de egreso por cohorte generacional de Licenciatura		M1	M2	%	M2	%	M2 Ajustado	% Ajustado	M2 Alcanzado	%Alcanzado	%Trimestral	%Total de avance	Justificación IES
2.8.1	Tasa de egreso por cohorte para PE de licenciatura Ciclo A	422	316	74.88	316	74.88	0	0	0	0	0	0	

Universidad: Universidad Autónoma de Sinaloa

Clave 911: 25MSU0013B


Clave de convenio: C/PFCE-2016-25MSU0013B-12-42

Proyecto: PROYECTO FORTALECIMIENTO DE LA CAPACIDAD Y COMPETITIVIDAD DE LA DES

Clave de proyecto: P/PFCE-2016-25MSU0013B-07

Tasa de titulación por cohorte generacional de Licenciatura		M1	M2	%	M2	%	M2 Ajustado	% Ajustado	M2 Alcanzado	%Alcanzado	%Trimestral	%Total de avance	Justificación IES
2.9.1	Tasa de titulación por cohorte para PE de licenciatura Ciclo A	316	137	43.35	137	43.35	0	0	0	0	0	0	
Tasa de graduación por cohorte generacional de Licenciatura		M1	M2	%	M2	%	M2 Ajustado	% Ajustado	M2 Alcanzado	%Alcanzado	%Trimestral	%Total de avance	Justificación IES
2.10.1	Tasa de graduación para PE de posgrado	15	12	80	12	80	0	0	0	0	0	0	

Porcentaje ponderado del cumplimiento de las metas 0.00 %



Dr. Juan Eulogio Guerra Liera  
Rector



MC. José Vidal Jiménez Ramírez  
Responsable del proyecto

Universidad: Universidad Autónoma de Sinaloa  
Clave 911: 25MSU0013B

Clave de convenio: C/PFCE-2016-25MSU0013B-12-42

Proyecto: Fortalecimiento de la capacidad y competitividad de la DES de Ciencias de la Salud

Clave de proyecto: P/PFCE-2016-25MSU0013B-08

Meta Compromiso		Valor Original		Ajustado Anual		Ajustado Trimestral					Justificación IES		
		Número	%	Número	%	Número	%	Número	%Alcanzado	%Trimestral		%Total de avance	
Capacidad Académica													
Total de Profesores de Tiempo Completo.		Total: 177											
1.1.1	Licenciatura	5	2.82	5	2.82	0	0	0	0	0	0	0	La meta esta programada para el último trimestre
1.1.2	Especialidad	38	21.47	32	18.08	0	0	0	0	0	0	0	La meta esta programada para el último trimestre
1.1.3	Maestría	56	31.64	53	29.94	0	0	0	0	0	0	0	La meta esta programada para el último trimestre
1.1.4	Doctorado	79	44.63	87	49.15	0	0	0	0	0	0	0	La meta esta programada para el último trimestre
1.1.5	Posgrado en el área disciplinar de su desempeño	105	59.32	150	84.75	0	0	0	0	0	0	0	La meta esta programada para el último trimestre
1.1.6	Doctorado en el área disciplinar de su desempeño	51	28.81	65	36.72	0	0	0	0	0	0	0	La meta esta programada para el último trimestre
1.1.7	Perfil deseable reconocido por el PROMEP-SES	87	49.15	68	38.42	0	0	0	0	0	0	0	La meta esta programada para el último trimestre
1.1.8	Adscripción al SNI o SNC	31	17.51	33	18.64	0	0	0	0	0	0	0	La meta esta programada para el último trimestre
1.1.9	Participación en el programa de tutorías	124	70.06	121	68.36	0	0	0	0	0	0	0	La meta esta programada para el último trimestre
Total de profesores que conforman la planta académica		Total: 640											
1.2.1	Profesores (PTC, PMT y PA) que reciben capacitación y/o actualización con al menos 40 horas por año	457	71.41	450	70.31	0	0	0	0	0	0	0	La meta esta programada para el último trimestre
Total de Cuerpos Académicos		Total: 15											
1.3.1	Consolidados	4	26.67	4	26.67	4	26.67	3	20	75	75	75	Un CA bajó de nivel
1.3.2	En Consolidación	4	26.67	4	26.67	4	26.67	6	40	100+	100+	100+	La meta fue cumplida y rebsada
1.3.3	En Formación	7	46.67	7	46.67	7	46.67	6	40	85.71	85.71	85.71	La meta fue cumplida. Un CA subió a CAEC.
Competitividad Académica													
Total de Programas Educativos de TSU/PA y Lic		Total: 20											
2.1.1	Número y % de PE con estudios de factibilidad para buscar su pertinencia	17	85	17	85	17	85	17	85	100	100	100	La meta fue cumplida
2.1.2	Número y % de PE con currículo flexible	0	0	1	5	0	0	0	0	0	0	0	La meta esta programada para el último trimestre



Universidad: Universidad Autónoma de Sinaloa  
Clave 911: 25MSU0013B

Clave de convenio: C/PFCE-2016-25MSU0013B-12-42

Proyecto: Fortalecimiento de la capacidad y competitividad de la DES de Ciencias de la Salud

Clave de proyecto: P/PFCE-2016-25MSU0013B-08

Tasa de egreso por cohorte generacional de TSU/PA		M1	M2	%	M2	%	M2 Ajustado	% Ajustado	M2 Alcanzado	%Alcanzado	%Trimestral	%Total de avance	Justificación IES
2.6.1	Tasa de egreso por cohorte para PE de TSU y PA Ciclo A	625	517	82.72	517	82.72	0	0	0	0	0	0	La meta esta programada para el último trimestre
Tasa de titulación por cohorte generacional de TSU/PA		M1	M2	%	M2	%	M2 Ajustado	% Ajustado	M2 Alcanzado	%Alcanzado	%Trimestral	%Total de avance	Justificación IES
2.7.1	Tasa de titulación por cohorte para PE de TSU y PA Ciclo A	517	92	17.79	106	20.5	0	0	0	0	0	0	La meta esta programada para el último trimestre
Tasa de egreso por cohorte generacional de Licenciatura		M1	M2	%	M2	%	M2 Ajustado	% Ajustado	M2 Alcanzado	%Alcanzado	%Trimestral	%Total de avance	Justificación IES
2.8.1	Tasa de egreso por cohorte para PE de licenciatura Ciclo A	3,374	2,729	80.88	2,729	80.88	0	0	0	0	0	0	La meta esta programada para el último trimestre
Tasa de titulación por cohorte generacional de Licenciatura		M1	M2	%	M2	%	M2 Ajustado	% Ajustado	M2 Alcanzado	%Alcanzado	%Trimestral	%Total de avance	Justificación IES
2.9.1	Tasa de titulación por cohorte para PE de licenciatura Ciclo A	2,729	1,450	53.13	2,450	89.78	0	0	0	0	0	0	La meta esta programada para el último trimestre
Tasa de graduación por cohorte generacional de Licenciatura		M1	M2	%	M2	%	M2 Ajustado	% Ajustado	M2 Alcanzado	%Alcanzado	%Trimestral	%Total de avance	Justificación IES
2.10.1	Tasa de graduación para PE de posgrado	402	352	87.56	352	87.56	0	0	0	0	0	0	La meta esta programada para el último trimestre

Porcentaje ponderado del cumplimiento de las metas 0.00 %

Dr. Juan Eulogio Guerra Liera  
Rector

Dr. Gerardo Alapizco Castro  
Responsable del proyecto

Universidad: Universidad Autónoma de Sinaloa  
Clave 911: 25MSU0013B

Clave de convenio: C/PFCE-2016-25MSU0013B-12-42

Proyecto: Fortalecimiento de la capacidad y competitividad de la DES de Ciencias Sociales

Clave de proyecto: P/PFCE-2016-25MSU0013B-09

Meta Compromiso		Valor Original		Ajustado Anual		Ajustado Trimestral					Justificación IES		
		Número	%	Número	%	Número	%	Número	%Alcanzado	%Trimestral		%Total de avance	
<b>Capacidad Académica</b>													
<b>Total de Profesores de Tiempo Completo.</b>		Total: 183											
1.1.1	Licenciatura	23	12.57	28	15.3	0	0	0	0	0	0	0	La meta esta programada para el último trimestre
1.1.2	Especialidad	2	1.09	2	1.09	0	0	0	0	0	0	0	La meta esta programada para el último trimestre
1.1.3	Maestría	43	23.5	52	28.42	0	0	0	0	0	0	0	La meta esta programada para el último trimestre
1.1.4	Doctorado	124	67.76	91	49.73	0	0	0	0	0	0	0	La meta esta programada para el último trimestre
1.1.5	Posgrado en el área disciplinar de su desempeño	140	76.5	130	71.04	0	0	0	0	0	0	0	La meta esta programada para el último trimestre
1.1.6	Doctorado en el área disciplinar de su desempeño	118	64.48	85	46.45	0	0	0	0	0	0	0	La meta esta programada para el último trimestre
1.1.7	Perfil deseable reconocido por el PROMEP-SES	110	60.11	90	49.18	0	0	0	0	0	0	0	La meta esta programada para el último trimestre
1.1.8	Adscripción al SNI o SNC	39	21.31	42	22.95	0	0	0	0	0	0	0	La meta esta programada para el último trimestre
1.1.9	Participación en el programa de tutorías	179	97.81	183	100	0	0	0	0	0	0	0	La meta esta programada para el último trimestre
<b>Total de profesores que conforman la planta académica</b>		Total: 714											
1.2.1	Profesores (PTC, PMT y PA) que reciben capacitación y/o actualización con al menos 40 horas por año	523	73.25	571	79.97	0	0	0	0	0	0	0	La meta esta programada para el último trimestre
<b>Total de Cuerpos Académicos</b>		Total: 15											
1.3.1	Consolidados	4	26.67	4	26.67	4	26.67	4	26.67	100	100	100	Meta cumplida
1.3.2	En Consolidación	7	46.67	7	46.67	7	46.67	7	46.67	100	100	100	Meta cumplida
1.3.3	En Formación	6	40	4	26.67	4	26.67	4	26.67	100	100	100	Meta cumplida
<b>Competitividad Académica</b>													
<b>Total de Programas Educativos de TSU/PA y Lic</b>		Total: 17											
2.1.1	Número y % de PE con estudios de factibilidad para buscar su pertinencia número y % de PE que se actualizarán incorporando elementos de enfoques centrados en el estudiante o en el aprendizaje	0	0	4	23.53	0	0	0	0	0	0	0	La meta esta programada para el último trimestre
2.1.3		4	23.53	4	23.53	0	0	0	0	0	0	0	La meta esta programada para el último trimestre



Universidad: Universidad Autónoma de Sinaloa  
Clave 911: 25MSU0013B

Clave de convenio: C/PFCE-2016-25MSU0013B-12-42

Proyecto: Fortalecimiento de la capacidad y competitividad de la DES de Ciencias Sociales

Clave de proyecto: P/PFCE-2016-25MSU0013B-09

2.1.4	Número y % de PE que se actualizarán incorporando estudios de seguimiento de egresados y empleadores	4	23.53	4	23.53	0	0	0	0	0	0	0	La meta esta programada para el último trimestre
2.1.5	Número y % de PE que se actualizarán incorporando el servicio social en el plan de estudios	4	23.53	4	23.53	0	0	0	0	0	0	0	La meta esta programada para el último trimestre
2.1.6	Número y % de PE que se actualizarán incorporando la práctica profesional en el plan de estudios	4	23.53	4	23.53	0	0	0	0	0	0	0	La meta esta programada para el último trimestre
2.1.7	Número y % de PE basado en competencias	4	23.53	4	23.53	0	0	0	0	0	0	0	La meta esta programada para el último trimestre
<b>Total de Programas Educativos de TSU/PA y Lic evaluables</b>		<b>Total: 16</b>											
2.2.1	Número y % de PE que alcanzarán el nivel 1 los CIEES.	2	12.5	1	6.25	0	0	0	0	0	0	0	La meta esta programada para el último trimestre
2.2.2	Número y % de PE que serán acreditados por organismos reconocidos por el COPAES.	6	37.5	6	37.5	0	0	0	0	0	0	0	La meta esta programada para el último trimestre
2.2.3	Número y % de PE de licenciatura y TSU de calidad del total de la oferta educativa evaluable	14	87.5	14	87.5	0	0	0	0	0	0	0	La meta esta programada para el último trimestre
<b>Total de matrícula evaluable de Nivel TSU/PA y Lic</b>		<b>Total: 13,624</b>											
2.3.1	Número y % de matrícula atendida en PE de TSU/PA y Licenciatura de calidad del total asociada a los PE evaluables	12,578	92.32	11,954	87.74	0	0	0	0	0	0	0	La meta esta programada para el último trimestre
<b>Total de Programas Educativos de posgrado</b>		<b>Total: 8</b>											
2.4.1	PE de posgrado que se actualizarán	2	25	2	25	0	0	0	0	0	0	0	La meta esta programada para el último trimestre
2.4.3	PE de posgrado reconocidos por el Programa Nacional de Posgrado de Calidad (PNPC)	7	87.5	7	87.5	0	0	0	0	0	0	0	La meta esta programada para el último trimestre
2.4.4	PE de posgrado que ingresarán al Programa de Fomento a la Calidad (PFC)	0	0	1	12.5	0	0	0	0	0	0	0	La meta esta programada para el último trimestre
2.4.5	PE de posgrado que ingresarán al Padrón Nacional de Posgrado (PNP)	0	0	1	12.5	0	0	0	0	0	0	0	La meta esta programada para el último trimestre
<b>Total de Matrícula de nivel posgrado</b>		<b>Total: 133</b>											
2.5.1	Número y porcentaje de matrícula atendida en PE de posgrado de calidad.	134	100.75	133	100	0	0	0	0	0	0	0	La meta esta programada para el último trimestre
<b>Tasa de egreso por cohorte generacional de TSU/PA</b>		<b>M1</b>	<b>M2</b>	<b>%</b>	<b>M2</b>	<b>%</b>	<b>M2 Ajustado</b>	<b>% Ajustado</b>	<b>M2 Alcanzado</b>	<b>%Alcanzado</b>	<b>%Trimestral</b>	<b>%Total de avance</b>	<b>Justificación IES</b>
2.6.1	Tasa de egreso por cohorte para PE de TSU y PA Ciclo A	28	20	71.43	17	60.71	0	0	0	0	0	0	La meta esta programada para el último trimestre

Universidad: Universidad Autónoma de Sinaloa  
Clave 911: 25MSU0013B

Clave de convenio: C/PFCE-2016-25MSU0013B-12-42


Proyecto: Fortalecimiento de la capacidad y competitividad de la DES de Ciencias Sociales

Clave de proyecto: P/PFCE-2016-25MSU0013B-09

Tasa de titulación por cohorte generacional de TSU/PA		M1	M2	%	M2	%	M2 Ajustado	% Ajustado	M2 Alcanzado	%Alcanzado	%Trimestral	%Total de avance	Justificación IES
2.7.1	Tasa de titulación por cohorte para PE de TSU y PA Ciclo A	20	12	60	11	55	0	0	0	0	0	0	La meta esta programada para el último trimestre
Tasa de egreso por cohorte generacional de Licenciatura		M1	M2	%	M2	%	M2 Ajustado	% Ajustado	M2 Alcanzado	%Alcanzado	%Trimestral	%Total de avance	Justificación IES
2.8.1	Tasa de egreso por cohorte para PE de licenciatura Ciclo A	3,316	2,220	66.95	2,248	67.79	0	0	0	0	0	0	La meta esta programada para el último trimestre
Tasa de titulación por cohorte generacional de Licenciatura		M1	M2	%	M2	%	M2 Ajustado	% Ajustado	M2 Alcanzado	%Alcanzado	%Trimestral	%Total de avance	Justificación IES
2.9.1	Tasa de titulación por cohorte para PE de licenciatura Ciclo A	2,220	1,365	61.49	1,542	69.46	0	0	0	0	0	0	La meta esta programada para el último trimestre

Porcentaje ponderado del cumplimiento de las metas 0.00 %

  
Dr. Juan Eulogio Guerra Liera  
Rector

  
Dra. Nidia Yuniba Brun Corona  
Responsable del proyecto

Universidad: Universidad Autónoma de Sinaloa

Clave 911: 25MSU0013B

Clave de convenio: C/PFCE-2016-25MSU0013B-12-42

Proyecto: PROYECTO FORTALECIMIENTO DE LA CAPACIDAD Y COMPETITIVIDAD DE LA DES

Clave de proyecto: P/PFCE-2016-25MSU0013B-10

Meta Compromiso		Valor Original		Ajustado Anual		Ajustado Trimestral					Justificación IES	
		Número	%	Número	%	Número	%	Número	%Alcanzado	%Trimestral		%Total de avance
<b>Capacidad Académica</b>												
<b>Total de Profesores de Tiempo Completo.</b>		<b>Total: 153</b>										
1.1.1	Licenciatura	21	13.73	17	11.11	17	11.11	17	11.11	100	100	Meta cumplida.
1.1.2	Especialidad	0	0	1	0.65	1	0.65	1	0.65	100	100	Meta cumplida.
1.1.3	Maestría	55	35.95	52	33.99	52	33.99	52	33.99	100	100	Meta cumplida.
1.1.4	Doctorado	87	56.86	83	54.25	83	54.25	83	54.25	100	100	Meta cumplida.
1.1.5	Posgrado en el área disciplinar de su desempeño	103	67.32	103	67.32	103	67.32	103	67.32	100	100	Meta cumplida.
1.1.6	Doctorado en el área disciplinar de su desempeño	71	46.41	71	46.41	71	46.41	71	46.41	100	100	Meta cumplida.
1.1.7	Perfil deseable reconocido por el PROMEP-SES	82	53.59	63	41.18	63	41.18	63	41.18	100	100	Meta cumplida.
1.1.8	Adscripción al SNI o SNC	24	15.69	25	16.34	25	16.34	25	16.34	100	100	Meta cumplida.
1.1.9	Participación en el programa de tutorías	163	106.54	153	100	153	100	153	100	100	100	Meta cumplida.
<b>Total de profesores que conforman la planta académica</b>		<b>Total: 543</b>										
1.2.1	Profesores (PTC, PMT y PA) que reciben capacitación y/o actualización con al menos 40 horas por año	543	100	543	100	0	0	0	0	0	0	
<b>Total de Cuerpos Académicos</b>		<b>Total: 17</b>										
1.3.1	Consolidados	3	17.65	3	17.65	3	17.65	3	17.65	100	100	Meta cumplida.
1.3.2	En Consolidación	5	29.41	5	29.41	5	29.41	5	29.41	100	100	Meta cumplida.
1.3.3	En Formación	7	41.18	9	52.94	9	52.94	9	52.94	100	100	Meta cumplida.
<b>Competitividad Académica</b>												
<b>Total de Programas Educativos de TSU/PA y Lic</b>		<b>Total: 27</b>										
2.1.1	Número y % de PE con estudios de factibilidad para buscar su pertinencia	27	100	27	100	27	100	27	100	100	100	Meta cumplida.
2.1.2	Número y % de PE con currículo flexible	27	100	27	100	27	100	27	100	100	100	Meta cumplida.
2.1.3	incorporando elementos de enfoques centrados en el estudiante o en el aprendizaje	0	0	2	7.41	0	0	0	0	0	0	

Universidad: Universidad Autónoma de Sinaloa

Clave 911: 25MSU0013B

Clave de convenio: C/PFCE-2016-25MSU0013B-12-42

Proyecto: PROYECTO FORTALECIMIENTO DE LA CAPACIDAD Y COMPETITIVIDAD DE LA DES

Clave de proyecto: P/PFCE-2016-25MSU0013B-10

2.1.4	Número y % de PE que se actualizarán incorporando estudios de seguimiento de egresados y empleadores	0	0	2	7.41	0	0	0	0	0	0		
2.1.5	Número y % de PE que se actualizarán incorporando el servicio social en el plan de estudios	0	0	2	7.41	0	0	0	0	0	0		
2.1.6	Número y % de PE que se actualizarán incorporando la práctica profesional en el plan de estudios	0	0	2	7.41	0	0	0	0	0	0		
2.1.7	Número y % de PE basado en competencias	27	100	27	100	27	100	27	100	100	100	Meta cumplida.	
<b>Total de Programas Educativos de TSU/PA y Lic evaluables</b>		<b>Total: 23</b>											
2.2.1	Número y % de PE que alcanzarán el nivel 1 los CIEES.	2	8.7	2	8.7	0	0	0	0	0	0		
2.2.2	Número y % de PE que serán acreditados por organismos reconocidos por el COPAES.	1	4.35	2	8.7	0	0	0	0	0	0		
2.2.3	Número y % de PE de licenciatura y TSU de calidad del total de la oferta educativa evaluable	23	100	23	100	23	100	23	100	100	100	Meta cumplida.	
<b>Total de matrícula evaluable de Nivel TSU/PA y Lic</b>		<b>Total: 15,098</b>											
2.3.1	Número y % de matrícula atendida en PE de TSU/PA y Licenciatura de calidad del total asociada a los PE evaluables	14,947	99	14,676	97.2	0	0	0	0	0	0		
<b>Total de Programas Educativos de posgrado</b>		<b>Total: 5</b>											
2.4.1	PE de posgrado que se actualizarán	4	80	4	80	4	80	4	80	100	100	Meta cumplida.	
2.4.3	PE de posgrado reconocidos por el Programa Nacional de Posgrado de Calidad (PNPC)	4	80	5	100	5	100	5	100	100	100	Meta cumplida.	
2.4.4	PE de posgrado que ingresarán al Programa de Fomento a la Calidad (PFC)	3	60	3	60	0	0	4	80	100+	100+	Se creo el Doctorado en gestión de las Organizaciones.	
2.4.5	PE de posgrado que ingresarán al Padrón Nacional de Posgrado (PNP)	1	20	1	20	1	20	1	20	100	100	Meta cumplida.	
<b>Total de Matrícula de nivel posgrado</b>		<b>Total: 108</b>											
2.5.1	Número y porcentaje de matrícula atendida en PE de posgrado de calidad.	108	100	108	100	0	0	0	0	0	0		
<b>Tasa de egreso por cohorte generacional de Licenciatura</b>		<b>M1</b>	<b>M2</b>	<b>%</b>	<b>M2</b>	<b>%</b>	<b>M2 Ajustado</b>	<b>% Ajustado</b>	<b>M2 Alcanzado</b>	<b>%Alcanzado</b>	<b>%Trimestral</b>	<b>%Total de avance</b>	<b>Justificación IES</b>



Universidad: Universidad Autónoma de Sinaloa

Clave 911: 25MSU0013B


Clave de convenio: C/PFCE-2016-25MSU0013B-12-42

Proyecto: PROYECTO FORTALECIMIENTO DE LA CAPACIDAD Y COMPETITIVIDAD DE LA DES

Clave de proyecto: P/PFCE-2016-25MSU0013B-10

2.8.1	Tasa de egreso por cohorte para PE de licenciatura Ciclo A	3,209	0	0	3,209	100	0	0	0	0	0	0	
Tasa de titulación por cohorte generacional de Licenciatura		M1	M2	%	M2	%	M2 Ajustado	% Ajustado	M2 Alcanzado	%Alcanzado	%Trimestral	%Total de avance	Justificación IES
2.9.1	Tasa de titulación por cohorte para PE de licenciatura Ciclo A	2,633	1,472	55.91	1,472	55.91	0	0	0	0	0	0	
Tasa de graduación por cohorte generacional de Licenciatura		M1	M2	%	M2	%	M2 Ajustado	% Ajustado	M2 Alcanzado	%Alcanzado	%Trimestral	%Total de avance	Justificación IES
2.10.1	Tasa de graduación para PE de posgrado	79	70	88.61	70	88.61	0	0	0	0	0	0	

Porcentaje ponderado del cumplimiento de las metas 0.00 %

  
Dr. Juan Eulogio Guerra Liera  
Rector

  
MC. Marco Antonio Campos Sepúlveda  
Responsable del proyecto

Universidad: Universidad Autónoma de Sinaloa

Clave 911: 25MSU0013B

Clave de convenio: C/PFCE-2016-25MSU0013B-12-42

Proyecto: Mejoramiento de la capacidad y competitividad académicas de la DES de Ciencias de la Educación y Humanidades.

Clave de proyecto: P/PFCE-2016-25MSU0013B-11

Meta Compromiso		Valor Original		Ajustado Anual		Ajustado Trimestral					Justificación IES	
		Número	%	Número	%	Número	%	Número	%Alcanzado	%Trimestral		%Total de avance
Capacidad Académica												
Total de Profesores de Tiempo Completo.		Total: 84										
1.1.1	Licenciatura	12	14.29	1	1.19	1	1.19	10	11.9	100+	100+	La meta se cumplió ya que por error de captura se omitió escribir el 0 y quedó sólo 1, cuando debió haber sido 10.
1.1.3	Maestría	26	30.95	32	38.1	32	38.1	27	32.14	84.38	84.38	El proceso de jubilación ha venido impactando el número de PTC con este nivel académico, los cuales se encuentran en una posición de gozar dicha prestación en el momento que así lo decidan.
1.1.4	Doctorado	46	54.76	46	54.76	44	52.38	45	53.57	100+	97.83	Meta cumplida.
1.1.5	Posgrado en el área disciplinar de su desempeño	59	70.24	78	92.86	76	90.48	72	85.71	94.74	92.31	El proceso de jubilación ha venido impactando el número de PTC con este nivel académico, los cuales se encuentran en una posición de gozar dicha prestación en el momento que así lo decidan.
1.1.6	Doctorado en el área disciplinar de su desempeño	46	54.76	46	54.76	44	52.38	45	53.57	100+	97.83	Meta cumplida.
1.1.7	Perfil deseable reconocido por el PROMEP-SES	44	52.38	38	45.24	0	0	0	0	0	0	
1.1.8	Adscripción al SNI o SNC	20	23.81	22	26.19	20	23.81	22	26.19	100+	100	Meta cumplida.
1.1.9	Participación en el programa de tutorías	62	73.81	84	100	84	100	82	97.62	97.62	97.62	Meta cumplida.
Total de profesores que conforman la planta académica		Total: 115										
1.2.1	Profesores (PTC, PMT y PA) que reciben capacitación y/o actualización con al menos 40 horas por año	73	63.48	115	100	0	0	0	0	0	0	
Total de Cuerpos Académicos		Total: 10										
1.3.1	Consolidados	3	30	3	30	3	30	4	40	100+	100+	Se rebasó la meta, ya que un CA pasó de CAEF a CAC.
1.3.2	En Consolidación	2	20	3	30	0	0	0	0	0	0	
1.3.3	En Formación	5	50	4	40	0	0	0	0	0	0	
Competitividad Académica												

Universidad: Universidad Autónoma de Sinaloa  
Clave 911: 25MSU0013B

Clave de convenio: C/PFCE-2016-25MSU0013B-12-42

Proyecto: Mejoramiento de la capacidad y competitividad académicas de la DES de Ciencias de la Educación y Humanidades.

Clave de proyecto: P/PFCE-2016-25MSU0013B-11

Total de Programas Educativos de TSU/PA y Lic		Total: 5											
2.1.1	Número y % de PE con estudios de factibilidad para buscar su pertinencia	5	100	5	100	5	100	5	100	100	100	100	Meta cumplida.
2.1.2	Número y % de PE con currículo flexible	5	100	5	100	5	100	5	100	100	100	100	Meta cumplida.
2.1.3	Número y % de PE que se actualizarán incorporando elementos de enfoques centrados en el estudiante o en el aprendizaje	5	100	5	100	5	100	5	100	100	100	100	Meta cumplida.
2.1.4	Número y % de PE que se actualizarán incorporando estudios de seguimiento de egresados y empleadores	4	80	4	80	0	0	0	0	0	0	0	
2.1.6	Número y % de PE que se actualizarán incorporando la práctica profesional en el plan de estudios	3	60	2	40	2	40	2	40	100	100	100	Meta cumplida.
2.1.7	Número y % de PE basado en competencias	4	80	4	80	0	0	0	0	0	0	0	
Total de Programas Educativos de TSU/PA y Lic evaluables		Total: 4											
2.2.2	Número y % de PE que serán acreditados por organismos reconocidos por el COPAES.	4	100	4	100	0	0	0	0	0	0	0	
2.2.3	Número y % de PE de licenciatura y TSU de calidad del total de la oferta educativa evaluable	4	100	4	100	0	0	0	0	0	0	0	
Total de matrícula evaluable de Nivel TSU/PA y Lic		Total: 673											
2.3.1	Número y % de matrícula atendida en PE de TSU/PA y Licenciatura de calidad del total asociada a los PE evaluables	624	92.72	673	100	673	100	634	94.21	94.21	94.21	94.21	De acuerdo con el corte que hace la Institución para el llenado del formato 911 de SEP, la matrícula de calidad quedó ligeramente por debajo del número comprometido, de acuerdo con la matrícula de inicio escolar.
Total de Programas Educativos de posgrado		Total: 5											
2.4.1	PE de posgrado que se actualizarán	1	20	1	20	0	0	0	0	0	0	0	
2.4.3	PE de posgrado reconocidos por el Programa Nacional de Posgrado de Calidad (PNPC)	4	80	4	80	4	80	4	80	100	100	100	Meta cumplida.
2.4.4	PE de posgrado que ingresarán al Programa de Fomento a la Calidad (PFC)	3	60	3	60	3	60	3	60	100	100	100	Meta cumplida.
2.4.5	PE de posgrado que ingresarán al Padrón Nacional de Posgrado (PNP)	1	20	1	20	1	20	1	20	100	100	100	Meta cumplida.
Total de Matrícula de nivel posgrado		Total: 70											
2.5.1	Número y porcentaje de matrícula atendida en PE de posgrado de calidad.	81	115.71	70	100	70	100	70	100	100	100	100	Meta cumplida.



Universidad: Universidad Autónoma de Sinaloa  
Clave 911: 25MSU0013B


Clave de convenio: C/PFCE-2016-25MSU0013B-12-42

Proyecto: Mejoramiento de la capacidad y competitividad académicas de la DES de Ciencias de la Educación y Humanidades.

Clave de proyecto: P/PFCE-2016-25MSU0013B-11

Tasa de egreso por cohorte generacional de Licenciatura		M1	M2	%	M2	%	M2 Ajustado	% Ajustado	M2 Alcanzado	%Alcanzado	%Trimestral	%Total de avance	Justificación IES
2.8.1	Tasa de egreso por cohorte para PE de licenciatura Ciclo A	197	138	70.05	125	63.45	0	0	0	0	0	0	
Tasa de titulación por cohorte generacional de Licenciatura		M1	M2	%	M2	%	M2 Ajustado	% Ajustado	M2 Alcanzado	%Alcanzado	%Trimestral	%Total de avance	Justificación IES
2.9.1	Tasa de titulación por cohorte para PE de licenciatura Ciclo A	138	66	47.83	66	47.83	0	0	0	0	0	0	
Tasa de graduación por cohorte generacional de Licenciatura		M1	M2	%	M2	%	M2 Ajustado	% Ajustado	M2 Alcanzado	%Alcanzado	%Trimestral	%Total de avance	Justificación IES
2.10.1	Tasa de graduación para PE de posgrado	55	38	69.09	38	69.09	0	0	0	0	0	0	

Porcentaje ponderado del cumplimiento de las metas 0.00 %

  
Dr. Juan Eulogio Guerra Liera  
Rector

  
MC. Ofelia Janeth Chávez Ojeda  
Responsable del proyecto



DIRECCIÓN DE FORTALECIMIENTO INSTITUCIONAL  
CUMPLIMIENTO DE METAS COMPROMISO TRIMESTRE 1  
EJERCICIO FISCAL 2016

Universidad: Universidad Autónoma de Sinaloa  
Clave 911: 25MSU0013B

Clave de convenio: C/PFCE-2016-25MSU0013B-12-42

Proyecto: Para cerrar brechas de capacidad y competitividad académicas a través de la formación integral de los estudiantes.

Clave de proyecto: P/PFCE-2016-25MSU0013B-12

Meta Compromiso		Valor Original		Ajustado Anual		Ajustado Trimestral				Justificación IES		
		Número	%	Número	%	Número	%	Número	%Alcanzado		%Trimestral	%Total de avance
<b>Capacidad Académica</b>												
<b>Total de Profesores de Tiempo Completo.</b>		Total: 163										
1.1.1	Licenciatura	22	13.5	23	14.11	0	0	0	0	0	0	
1.1.3	Maestría	56	34.36	58	35.58	0	0	0	0	0	0	
1.1.4	Doctorado	84	51.53	82	50.31	0	0	0	0	0	0	
1.1.5	Posgrado en el área disciplinar de su desempeño	139	85.28	140	85.89	0	0	0	0	0	0	
1.1.6	Doctorado en el área disciplinar de su desempeño	84	51.53	82	50.31	0	0	0	0	0	0	
1.1.7	Perfil deseable reconocido por el PROMEP-SES	95	58.28	74	45.4	74	45.4	74	45.4	100	100	Meta cumplida
1.1.8	Adscripción al SNI o SNC	60	36.81	70	42.94	70	42.94	72	44.17	100+	100+	Meta superada debido al programa de jóvenes doctores que se implementa a la institución para fortalecer su planta académica.
1.1.9	Participación en el programa de tutorías que conforman la planta académica	Total: 450										
1.2.1	Profesores (PTC, PMT y PA) que reciben capacitación y/o actualización con al menos 40 horas por año	415	92.22	415	92.22	163	100	163	100	100	100	Meta cumplida
<b>Total de Cuerpos Académicos</b>		Total: 17										
1.3.1	Consolidados	6	35.29	5	29.41	5	29.41	6	35.29	100+	100+	Meta cumplida y superada debido a que se logro cambiar de estatus de CAEC a CAC al UAS-CA-279 - PROCESAMIENTO Y CARACTERIZACIÓN DE ALIMENTOS.
1.3.2	En Consolidación	8	47.06	8	47.06	8	47.06	9	52.94	100+	100+	Meta cumplida y superada debido a que dos de los CA en formación pasan ahora en consolidación: UAS-CA-254-REALIDAD VIRTUAL Y ROBÓTICA, UAS-CA-281 - INGENIERÍA DE CRISTALES Y AMBIENTAL

Universidad: Universidad Autónoma de Sinaloa

Clave 911: 25MSU0013B

Clave de convenio: C/PFCE-2016-25MSU0013B-12-42

Proyecto: Para cerrar brechas de capacidad y competitividad académicas a través de la formación integral de los estudiantes.

Clave de proyecto: P/PFCE-2016-25MSU0013B-12

1.3.3	En Formación	2	11.76	4	23.53	4	23.53	3	17.65	75	75	Meta cumplida dado que dos CA en formación pasan ahora a en consolidación ( UAS-CA-254- REALIDAD VIRTUAL Y ROBÓTICA, UAS-CA-281 - INGENIERÍA DE CRISTALES Y AMBIENTA) y se registra un CAEF SISTEMAS INNOVADORES APLICADOS AL CONTEXTO EDUCATIVO
<b>Competitividad Académica</b>												
<b>Total de Programas Educativos de TSU/PA y Lic</b>		<b>Total: 16</b>										
2.1.1	Número y % de PE con estudios de factibilidad para buscar su pertinencia	16	100	16	100	16	100	16	100	100	100	Meta cumplida
2.1.2	Número y % de PE con currículo flexible	14	87.5	14	87.5	14	87.5	14	87.5	100	100	Meta cumplida
2.1.3	incorporando elementos de enfoques centrados en el estudiante o en el aprendizaje	3	18.75	3	18.75	3	18.75	3	18.75	100	100	Meta cumplida
2.1.4	Número y % de PE que se actualizarán incorporando estudios de seguimiento de egresados y empleadores	3	18.75	3	18.75	0	0	0	0	0	0	
2.1.6	Número y % de PE que se actualizarán incorporando la práctica profesional en el plan de estudios	3	18.75	3	18.75	0	0	0	0	0	0	
2.1.7	Número y % de PE basado en competencias	14	87.5	14	87.5	14	87.5	14	87.5	100	100	Meta cumplida
<b>Total de Programas Educativos de TSU/PA y Lic evaluables</b>		<b>Total: 13</b>										
2.2.1	Número y % de PE que alcanzarán el nivel 1 los CIEES.	11	84.62	10	76.92	10	76.92	10	76.92	100	100	Meta cumplida
2.2.2	Número y % de PE que serán acreditados por organismos reconocidos por el COPAES.	10	76.92	10	76.92	10	76.92	10	76.92	100	100	Meta cumplida
2.2.3	Número y % de PE de licenciatura y TSU de calidad del total de la oferta educativa evaluable	11	84.62	11	84.62	11	84.62	11	84.62	100	100	Meta cumplida
<b>Total de matrícula evaluable de Nivel TSU/PA y Lic</b>		<b>Total: 6,680</b>										
2.3.1	Número y % de matrícula atendida en PE de TSU/PA y Licenciatura de calidad del total asociada a los PE evaluables	5,650	84.58	5,650	84.58	5,650	84.58	5,650	84.58	100	100	Meta cumplida
<b>Total de Programas Educativos de posgrado</b>		<b>Total: 9</b>										
2.4.1	PE de posgrado que se actualizarán	2	22.22	2	22.22	0	0	0	0	0	0	
2.4.3	PE de posgrado reconocidos por el Programa Nacional de Posgrado de Calidad (PNPC)	9	100	9	100	9	100	9	100	100	100	Meta cumplida



Universidad: Universidad Autónoma de Sinaloa  
Clave 911: 25MSU0013B

Clave de convenio: C/PFCE-2016-25MSU0013B-12-42

Proyecto: Para cerrar brechas de capacidad y competitividad académicas a través de la formación integral de los estudiantes.

Clave de proyecto: P/PFCE-2016-25MSU0013B-12

2.4.4	PE de posgrado que ingresarán al Programa de Fomento a la Calidad (PFC)		5	55.56	5	55.56	5	55.56	5	55.56	100	100	Meta cumplida
2.4.5	PE de posgrado que ingresarán al Padrón Nacional de Posgrado (PNP)		4	44.44	4	44.44	4	44.44	4	44.44	100	100	Meta cumplida
Total de Matrícula de nivel posgrado		Total: 175											
2.5.1	Número y porcentaje de matrícula atendida en PE de posgrado de calidad.		175	100	175	100	175	100	175	100	100	100	Meta cumplida
Tasa de egreso por cohorte generacional de TSU/PA		M1	M2	%	M2	%	M2 Ajustado	% Ajustado	M2 Alcanzado	%Alcanzado	%Trimestral	%Total de avance	Justificación IES
2.6.1	Tasa de egreso por cohorte para PE de TSU y PA Ciclo A	41	23	56.1	23	56.1	0	0	0	0	0	0	
Tasa de titulación por cohorte generacional de TSU/PA		M1	M2	%	M2	%	M2 Ajustado	% Ajustado	M2 Alcanzado	%Alcanzado	%Trimestral	%Total de avance	Justificación IES
2.7.1	Tasa de titulación por cohorte para PE de TSU y PA Ciclo A	23	14	60.87	14	60.87	0	0	0	0	0	0	
Tasa de egreso por cohorte generacional de Licenciatura		M1	M2	%	M2	%	M2 Ajustado	% Ajustado	M2 Alcanzado	%Alcanzado	%Trimestral	%Total de avance	Justificación IES
2.8.1	Tasa de egreso por cohorte para PE de licenciatura Ciclo A	1,616	1,075	66.52	1,075	66.52	0	0	0	0	0	0	
Tasa de titulación por cohorte generacional de Licenciatura		M1	M2	%	M2	%	M2 Ajustado	% Ajustado	M2 Alcanzado	%Alcanzado	%Trimestral	%Total de avance	Justificación IES
2.9.1	Tasa de titulación por cohorte para PE de licenciatura Ciclo A	1,075	763	70.98	763	70.98	0	0	0	0	0	0	
Tasa de graduación por cohorte generacional de Licenciatura		M1	M2	%	M2	%	M2 Ajustado	% Ajustado	M2 Alcanzado	%Alcanzado	%Trimestral	%Total de avance	Justificación IES
2.10.1	Tasa de graduación para PE de posgrado	68	60	88.24	60	88.24	0	0	0	0	0	0	

Porcentaje ponderado del cumplimiento de las metas 0.00 %

Dr. Juan Eugenio Guerra Liera  
Rector

Dr. Fernando García Páez  
Responsable del proyecto