



Universidad Autónoma de Sinaloa

P/PFCE-2016-25MSU0013B-01 **CONSOLIDACIÓN DE LA CALIDAD EDUCATIVA.**

No. OP	Descripción del Objetivo Particular						
1	Consolidar la competitividad académica de los programas de licenciatura						
No. MA	Descripción de la Meta Académica	Valores Cualitativos			Valores Financieros		
		Programado	Alcanzado	%	Programado	Ejercido	%
1	Capacitar equipos de trabajo en 3 DES, para desarrollar los procesos de autoevaluación para CIEES.	3.00	1.00	33.33	94,336.00	5,993.10	6.35
2	Fortalecer la capacidad de gestión de los equipos de trabajo en 2 DES, para el seguimiento y atención de las recomendaciones de los organismos evaluadores externos especializados reconocidos por el COPAES.	2.00	2.00	100.00	70,751.00	0.00	0.00
3	Incrementar el número de programas en la clasificación del nivel 1 del Padrón de Programas Evaluados por los CIEES.	3.00	0.00	0.00	309,536.00	0.00	0.00
4	Conservar la acreditación otorgada por los organismos especializados reconocidos por el COPAES y extenderla al resto de los programas que aún no han sido evaluados.	6.00	0.00	0.00	752,319.00	208,800.00	27.75

No. MA	Trimestre 1			Trimestre 2		
	Meta Programada	Meta	Monto Ejercido y Aprobado	Meta Programada	Meta	Monto Ejercido y Aprobado
1	0.00	0.00	0.00	1.00	1.00	5,993.10
2	0.00	0.00	0.00	2.00	2.00	0.00
3	0.00	0.00	0.00	0.00	0.00	0.00
4	0.00	0.00	0.00	0.00	0.00	208,800.00

No. MA	Observación
1	Se impartió Curso para la Autoevaluación con uso de la Metodología 2016 de los CIEES, dirigido a los responsables de las evaluaciones de los CIEES de las diferentes DES.
2	Se trabajó en las Unidades Académicas: FACEAM y CESUR, de la DES de Ciencias Económico y Administrativas; y en la Facultad de Medicina y en la Escuela Superior de Enfermería Los Mochis, de la DES de Ciencias de la Salud.
3	Meta programada para el tercer trimestre.
4	Se han iniciado las acciones para cumplir con la meta programada para el tercer trimestre.

No. OP	Descripción del Objetivo Particular						
2	Fortalecer la formación integral de los estudiantes mediante procesos innovadores						
No. MA	Descripción de la Meta Académica	Valores Cualitativos			Valores Financieros		
		Programado	Alcanzado	%	Programado	Ejercido	%
1	Realizar ciclos de conferencias sobre valores y ética profesional en los estudiantes.	13.00	4.00	30.77	444,552.00	10,300.00	2.32
2	Implementar jornadas para la concientización sobre educación ambiental y el cuidado de la salud.	100.00	30.00	30.00	444,552.00	0.00	0.00
3	Consolidar la cultura de la inclusión y la no discriminación entre los estudiantes, mediante conferencias, cursos, talleres y encuentros.	100.00	0.00	0.00	291,258.00	0.00	0.00
4	Implementar cursos masivos en línea de libre acceso (MOOC's) de apoyo a la formación integral de los estudiantes.	6.00	0.00	0.00	119,098.00	61,000.00	51.22

No. MA	Trimestre 1			Trimestre 2		
	Meta Programada	Meta	Monto Ejercido y Aprobado	Meta Programada	Meta	Monto Ejercido y Aprobado
1	0.00	0.00	0.00	4.00	4.00	10,300.00
2	0.00	0.00	0.00	30.00	30.00	0.00
3	0.00	0.00	0.00	0.00	0.00	0.00
4	0.00	0.00	0.00	0.00	0.00	61,000.00

No. MA	Observación
1	A través de la Unidad de Bienestar Universitario se atiende todo lo relacionado con los valores y la ética profesional. Cabe decir que año con año, se implementa un Diplomado en Valores, en el que participan personal académico y administrativo. Actualmente el Diplomado se encuentra en desarrollo y son varias generaciones las que han egresado del mismo.
2	La Unidad de Bienestar Universitario también atiende lo relacionado con la educación ambiental y el cuidado de la salud. Dentro de las actividades que implementa se encuentran: Los espacios libre de humo de tabaco, separación de la basura, reforestación de los campos universitarios, pausas activas en todas las unidades organizacionales. Por otra parte, se destaca que un buen número de PE manejan en sus contenidos temas relacionados con la educación ambiental y se continua orientando para que en las revisiones y actualizaciones curriculares se incluya esta temática.
3	Meta programada para el tercer trimestre.
4	Se han iniciado las acciones para cumplir con la meta programada en el tercer trimestre.

No. OP	Descripción del Objetivo Particular						
3	Asegurar la pertinencia y factibilidad de los programas educativos de nivel superior.						
No. MA	Descripción de la Meta Académica	Valores Cualitativos			Valores Financieros		
		Programado	Alcanzado	%	Programado	Ejercido	%
1	Completar y actualizar el estudio de empleadores respecto a la oferta educativa de las 8 DES que integran la IES.	5.00	5.00	100.00	157,244.00	63,326.50	40.27
2	Fortalecer el programa de seguimiento de egresados para convertirlo en una herramienta útil y efectiva para la toma de decisiones.	5.00	5.00	100.00	395,026.00	274,934.60	69.60
3	Revisar y adecuar la oferta educativa de nivel superior vigente, para atender la demanda de formación de profesionales en los campos y niveles pertinentes.	70.00	20.00	28.57	41,271.00	0.00	0.00
4	Asegurar que los PE de licenciatura modalidad mixta (semipresencial) cuenten con el apoyo de la plataforma Moodle en todos los cursos.	9.00	3.00	33.33	73,404.00	0.00	0.00



No. MA	Trimestre 1			Trimestre 2		
	Meta Programada	Meta	Monto Ejercido y Aprobado	Meta Programada	Meta	Monto Ejercido y Aprobado
1	2.00	2.00	63,326.50	3.00	3.00	0.00
2	0.00	0.00	0.00	5.00	5.00	274,934.60
3	0.00	0.00	0.00	70.00	20.00	0.00
4	0.00	0.00	0.00	9.00	3.00	0.00

No. MA	Observación
1	Se realizaron foros y reuniones en la Unidad Regional Centro y se ha avanzado en el número de empleadores registrados en programas de tres colegios: tres de ciencias de ciencias de la salud, dos de ciencias naturales y exactas, y uno de ciencias agropecuarias.
2	Se han realizado cinco sesiones de capacitación a responsables de seguimiento de egresados para procesar datos de encuestas, habiéndose generado información para tomar decisiones en reformas curriculares de ocho licenciaturas.
3	Se han revisado 20 licenciaturas y realizado estudios sobre competencias requeridas por los empleadores, cuyos resultados es un avance sustancial en la reforma curricular de las licenciaturas en Nutrición, Gastronomía, Música, Contabilidad, Geodesia, Matemáticas, Física, Electrónica, Teatro, Artes Plásticas.
4	Están en marcha las acciones de capacitación de docentes de las licenciaturas en Contaduría Pública, Administración de Empresas y en Negocio y Comercio Internacional (Modalidad Mixta), pertenecientes a las Facultad de Contaduría y Administración.

No. OP	Descripción del Objetivo Particular						
4	Cierre de brechas entre las DES.						
No. MA	Descripción de la Meta Académica	Valores Cualitativos			Valores Financieros		
		Programado	Alcanzado	%	Programado	Ejercido	%
1	Consolidar el Programa Institucional de Tutorías.	100.00	100.00	100.00	1,336,015.00	1,186,311.70	88.79
2	Promover la aplicación del EGEL en todos programas educativos que cuenten con dicho instrumento de evaluación externa del aprendizaje, y los exámenes intermedios de licenciatura en aquellos que aplique.	60.00	30.00	50.00	2,629,610.00	217,890.75	8.29
3	Potenciar el Programa de Trayectorias Escolares para convertirlo en una herramienta para el seguimiento y evaluación del impacto del Programa Institucional de Tutorías y en general de la atención integral del estudiante.	50.00	25.00	50.00	64,855.00	0.00	0.00
4	Impulsar el uso de las tecnologías para el proceso enseñanza aprendizaje transversal de las DES.	5.00	5.00	100.00	1,409,125.00	154,912.00	10.99

No. MA	Trimestre 1			Trimestre 2		
	Meta Programada	Meta	Monto Ejercido y Aprobado	Meta Programada	Meta	Monto Ejercido y Aprobado
1	0.00	0.00	0.00	100.00	100.00	1,186,311.70
2	15.00	15.00	0.00	15.00	15.00	217,890.75
3	0.00	0.00	0.00	25.00	25.00	0.00
4	0.00	0.00	15,312.00	5.00	5.00	139,600.00

No. MA	Observación
1	Se implementa permanentemente el Programa Institucional de Tutorías en todas las Unidades Académicas y se capacitan a los responsables de tutorías. En el Programa intervienen tanto personal docente como estudiantes, que hacen la labor de asesores pares.
2	Se promovió y apoyó la aplicación de 230 exámenes EGEL para estudiantes de 15 PE pertenecientes a 9 Unidades Académicas.
3	A través del Programa Institucional de Tutorías se impartió en el mes de mayo del presente año, un Curso denominado "Desarrollo de la Acción Tutorial" dirigido a los responsables de tutorías de las unidades académicas, para capacitarlos y darles los elementos necesarios para llevar a cabo diagnósticos sobre las trayectorias escolares y poder detectar las deficiencias de los estudiantes. Para el caso de los estudiantes de nuevo ingreso, aplicar estrategias de nivelación académica a los que lo requieran. Para los estudiantes de reingreso, aplicar cursos remediales, entre otras acciones.
4	Se cumplió meta. Se llevan a cabo acciones para promover el uso de las tecnologías en todas las DES.

 Firma <hr/> Dr. Juan Eulogio Guerra Liera Rector	 Firma <hr/> Lic. Luis Pietsch Castro Responsable del Proyecto
--	---

Los montos ejercidos que se reflejan en este reporte se presentan con carácter informativo, en tanto el Departamento de Seguimiento Financiero de la Dirección de Fortalecimiento Institucional, concluye la revisión de la documentación que la universidad capturó durante el segundo trimestre del ejercicio 2016, para comprobar la aplicación de los montos asignados, y en su caso, la institución subsane en tiempo y forma las observaciones que se hayan emitido a los datos y comprobantes de pago asociados.



**Programa de Fortalecimiento de la Calidad en Instituciones Educativas
Formato de apoyo para analizar el Seguimiento Académico de proyectos PFCE 2016**

Universidad Autónoma de Sinaloa

PIP/CFE-2016-25MSU0013B-02 *Mejora y aseguramiento de la calidad de la gestión y de los procesos académicos de la institución.*

No. OP	Descripción del Objetivo Particular						
1	Fortalecer la gestión académica y administrativa para fomentar y efectuar los procesos de evaluación de los resultados y de los procesos de trabajo académico que aseguren la calidad integral en el desempeño de las funciones sustantivas de la Universidad.						
No. MA	Descripción de la Meta Académica	Valores Cualitativos			Valores Financieros		
		Programado	Alcanzado	%	Programado	Ejercido	%
1	Adecuar el marco normativo institucional a través de la revisión, modificación o depuración, en su caso, de la legislación vigente, a fin de evitar la sobre-regulación del quehacer institucional.	1.00	0.00	0.00	421,752.00	60,000.00	14.23
2	Consolidar el proceso de innovación organizacional de la Universidad, a través de la reorganización académico-administrativa de su estructura orgánica y funcional para optimizar recursos, simplificar procesos y elevar la eficiencia y efectividad institucional.	100.00	40.00	40.00	977,603.00	150,000.00	15.34
3	Mejorar la eficiencia de los procesos de transparencia, la optimización de los recursos y la rendición de cuentas, que permitan contar con datos confiables, suficientes y oportunos para la toma de decisiones.	100.00	25.00	25.00	727,719.00	0.00	0.00

No. MA	Trimestre 1			Trimestre 2		
	Meta Programada	Meta	Monto Ejercido y Aprobado	Meta Programada	Meta	Monto Ejercido y Aprobado
1	0.00	0.00	60,000.00	0.00	0.00	0.00
2	0.00	0.00	150,000.00	40.00	40.00	0.00
3	0.00	0.00	0.00	25.00	25.00	0.00

No. MA	Observación

1	Se continúan las acciones para cumplir con la meta en el trimestre programado.
2	La Universidad empezó el proceso de evaluación institucional por parte de los CIEES, lo que permitirá elevar la capacidad académica y de gestión de sus unidades organizacionales, así como del aparato administrativo que conforman su estructura orgánica funcional.
3	En atención a los lineamientos técnicos para la publicación, homologación y estandarización de la información, de las obligaciones de transparencia establecidas en la Ley General de Transparencia y Acceso a la Información Pública, la UAS hizo llegar a la Coordinación General de estas funciones en el estado, un conjunto de formatos debidamente requisitados, con la intención de coadyuvar en la difusión de la información correspondiente, en la Plataforma Nacional de Transparencia.

No. OP	Descripción del Objetivo Particular						
2	Modernizar la infraestructura tecnológica de telecomunicaciones y cómputo, para que responda a las necesidades de las DES y las áreas administrativas, a través de la actualización y mejora de los servicios de cómputo y telecomunicaciones, así como de la consolidación del SIIU que asegure la respuesta ágil, oportuna y confiable a los nuevos requerimientos del modelo educativo universitario mediante los procesos automatizados: académicos, administrativos y de gestión.						
No. MA	Descripción de la Meta Académica	Valores Cualitativos			Valores Financieros		
		Programado	Alcanzado	%	Programado	Ejercido	%
1	Fortalecer la Red Estatal de Cómputo y Telecomunicaciones, ampliando la cobertura tanto a las unidades académicas y administrativas de reciente creación como a las proyectadas a corto plazo, incorporándolas a la red estatal, a través de enlaces de cableado físico o inalámbrico de acuerdo a su ubicación geográfica, actualizando la infraestructura y ancho de banda de los enlaces de redes existentes para cubrir las demandas actuales de los servicios de datos, voz, y video requeridos por el Sistema Integral de Información Universitaria SIIU y por las DES, de acuerdo a los planes educativos vigentes.	30.00	10.00	33.33	1,033,003.00	1,027,300.22	99.45
2	Mantener el Convenio Interinstitucional de colaboración con CUDI, para promover modelos educativos no convencionales a través de Internet, permitiendo el fortalecimiento de ambientes virtuales de aprendizaje y el desarrollo de competencias en las Tecnologías de Información y Comunicación.	1.00	0.00	0.00	327,350.00	0.00	0.00
3	Consolidar el SIIU robusteciendo sus subsistemas: en el SIF, afianzando la Planeación Estratégica Institucional, que permita continuar cumpliendo con la normatividad interna y la establecida para las IES; reforzar al SIRH consolidando sus procesos de control y administración de los recursos humanos; en el SIAC afianzar los módulos académicos que lo integran y	8.00	4.00	50.00	1,229,506.00	1,221,280.54	99.33

	continuar con la automatización de los procesos faltantes; y en el SII integrar y optimizar los módulos necesarios para obtener indicadores.						
4	Asegurar la confiabilidad e integridad del Sistema Integral de Información Universitaria (SIIU).	1.00	0.00	0.00	1,727,932.00	1,571,399.99	90.94

No. MA	Trimestre 1			Trimestre 2		
	Meta Programada	Meta	Monto Ejercido y Aprobado	Meta Programada	Meta	Monto Ejercido y Aprobado
1	0.00	0.00	0.00	10.00	10.00	1,027,300.22
2	0.00	0.00	0.00	0.00	0.00	0.00
3	0.00	0.00	0.00	4.00	4.00	1,221,280.54
4	0.00	0.00	61,000.00	0.00	0.00	1,510,399.99

No. MA	Observación
1	Ya se aseguraron 10 unidades Organizacionales y se continua trabajando en el resto para cumplir con las metas programadas en los periodos correspondientes
2	La meta esta programada para cumplirse en tercer trimestre
3	Se liberaron los módulos de Preinscripción 2017, Ayudas médicas de prestaciones sociales, Seguimiento de planes de mejora continua de las UO y Generación de CFDI de Nómina. En el mismo sentido, se ha iniciado el desarrollo de otros módulos con los cuales estaremos en condiciones de cumplir con las metas programadas en los trimestres posteriores.
4	Se avanza en las acciones para asegurar el cumplimiento de la meta en el periodo programado. A la fecha la UAS llevó a cabo el proceso de licitación correspondiente, cubriendo las obligaciones financieras derivadas de ello.

No. OP	Descripción del Objetivo Particular						
3	Mejorar la eficacia, eficiencia y el alcance del Sistema de Gestión de la Universidad, a través del mantenimiento y certificación de procesos bajo las normas internacionales ISO 9001 e ISO 14001, para lograr los objetivos institucionales y satisfacer los requisitos de los usuarios incursionando la perspectiva de calidad y medio ambiente.						
No. MA	Descripción de la Meta Académica	Valores Cualitativos			Valores Financieros		
		Programado	Alcanzado	%	Programado	Ejercido	%
1	Evaluar anualmente el Sistema de Gestión de la Universidad bajo las normas ISO 9001 e ISO 14001.	2.00	2.00	100.00	3,614,511.00	3,491,036.00	96.58
2	Capacitar a directivos, personal de la Dirección del Sistema de Gestión de la Calidad y miembros del equipo auditor interno de calidad que intervienen en la realización de los procesos certificados bajo las normas ISO 9001 e ISO 14001.	100.00	30.00	30.00	250,572.00	40,228.80	16.05
3	Certificar nuevos procesos académicos-administrativos en las normas ISO 9001 e ISO 14001 en unidades académicas y unidades organizacionales de la Universidad.	1.00	2.00	200.00	136,030.00	90,238.34	66.34
4	Mantener las certificaciones obtenidas bajo las normas ISO 9001 e ISO 14001 del Sistema de Gestión de la Universidad	43.00	43.00	100.00	55,000.00	0.00	0.00

No. MA	Trimestre 1			Trimestre 2		
	Meta Programada	Meta	Monto Ejercido y Aprobado	Meta Programada	Meta	Monto Ejercido y Aprobado
1	1.00	0.00	3,491,036.00	1.00	2.00	0.00
2	0.00	0.00	0.00	30.00	30.00	40,228.80
3	0.00	0.00	0.00	1.00	2.00	90,238.34
4	43.00	0.00	0.00	0.00	43.00	0.00



No. MA	Observación
1	Se realizó una auditoría interna y otra externa en la Norma ISO 9001:2008, dando como resultado el mantenimiento de 41 procesos certificados. En el mismo periodo fueron certificados dos nuevos procesos, dando un total de 43 procesos certificados en la norma en mención.
2	En este periodo dio inicio la capacitación del personal involucrado en el sistema de gestión, cumpliendo con el compromiso establecido para el trimestre.
3	La meta se rebasó certificándose los procesos de: Emisión del Semanario Buelna y Servicios de Atención a Eventos, de la Dirección General de Comunicación Social; y Definición, Formalización, Seguimiento y Cierre de Proyectos de Investigación Aplicada del Parque de Innovación Tecnológica.

4	Es este periodo fueron auditados 43 procesos: 41 que ya existían y que mantienen su certificación, y dos nuevos procesos que se integraron al sistema de gestión de la calidad. Es pertinente aclarar que dos de los procesos que mantienen su certificación en la Norma ISO 9001, también están certificados en la Norma ISO 14001 y se espera que sean evaluados en octubre de 2017.
---	--

No. OP	Descripción del Objetivo Particular						
4	Consolidar los procesos de gestión institucional a través de la formación, capacitación y actualización del personal universitario, que aseguren la profesionalización de la gestión institucional para atender de mejor manera a los usuarios y apoyar el desarrollo de las funciones sustantivas de la Universidad.						
No. MA	Descripción de la Meta Académica	Valores Cualitativos			Valores Financieros		
		Programado	Alcanzado	%	Programado	Ejercido	%
1	Capacitar al 30% del personal directivo y operativo, involucrado en el proceso de planeación, programación, presupuestación y evaluación de las UO.	30.00	10.00	33.33	83,816.00	63,445.99	75.70
2	Mejorar y dar mantenimiento al sistema informático y software, específicos que se requieren en la Coordinación General de Planeación y Desarrollo, para hacer más eficiente su funcionamiento con el uso de las TIC.	1.00	0.00	0.00	137,032.00	0.00	0.00
3	Integrar la red de planeación estratégica de la Universidad y apoyar su funcionamiento continuo.	1.00	0.00	0.00	170,659.00	12,000.00	7.03
4	Capacitar al 25% de los universitarios responsables de diseñar y desarrollar el sistema integral de innovación para la gestión institucional. En los ejes de tecnologías, educación, organización y capital humano.	25.00	10.00	40.00	106,758.00	0.00	0.00

No. MA	Trimestre 1			Trimestre 2		
	Meta Programada	Meta	Monto Ejercido y Aprobado	Meta Programada	Meta	Monto Ejercido y Aprobado
1	0.00	0.00	0.00	10.00	10.00	63,445.99
2	0.00	0.00	0.00	0.00	0.00	0.00
3	0.00	0.00	0.00	0.00	0.00	12,000.00
4	0.00	0.00	0.00	10.00	10.00	0.00

No. MA	Observación
1	Gracias a un esfuerzo continuo, Personal de la Universidad sigue capacitándose en temas de gestión, planeación, programación y presupuestación.
2	Meta programada para el cuarto trimestre.
3	En aras de analizar los alcances y conformación de una estructura de planeación universitaria, nuestra Institución esta trabajando activamente en grupos de trabajo de asociaciones como la ANUIES, con la intención de mejorar su modelo de planeación estratégica, en la consecución de objetivos planteados en su Plan de Desarrollo Institucional.
4	Con el fin de alcanzar el cumplimiento de esta meta, personal universitario ha recibido capacitación en temas relevantes a la innovación en la gestión institucional.

Firma	
 Dr. Juan Eulogio Guerra Liera Rector	 Dr. Ismael García Castro Responsable del Proyecto

Los montos ejercidos que se reflejan en este reporte se presentan con carácter informativo, en tanto el Departamento de Seguimiento Financiero de la Dirección de Fortalecimiento Institucional, concluye la revisión de la documentación que la universidad capturó durante el segundo trimestre del ejercicio 2016, para comprobar la aplicación de los montos asignados, y en su caso, la institución subsane en tiempo y forma las observaciones que se hayan emitido a los datos y comprobantes de pago asociados.



Universidad Autónoma de Sinaloa

P/PFCE-2016-25MSU0013B-03 Programa Capacitación en Género

No. OP	Descripción del Objetivo Particular						
1	Contar con personal sensibilizado y especializado en la perspectiva de género en áreas, programas y proyectos de las diversas dependencias universitarias, con el fin de garantizar su institucionalización.						
No. MA	Descripción de la Meta Académica	Valores Cualitativos			Valores Financieros		
		Programado	Alcanzado	%	Programado	Ejercido	%
1	Capacitar a 7600 universitarios (personal docente: 650; personal administrativo: 290; y estudiantado: 6660) en las 4 unidades regionales de la UAS.	7,600.00	163.00	2.14	1,277,066.00	245,498.96	19.22

No. MA	Trimestre 1			Trimestre 2		
	Meta Programada	Meta	Monto Ejercido y Aprobado	Meta Programada	Meta	Monto Ejercido y Aprobado
1	0.00	0.00	24,000.00	100.00	163.00	221,498.96

No. MA	Observación
1	En la Universidad Autónoma de Sinaloa, innova su modelo educativo, para favorecer la educación integral de la comunidad universitaria, con compromiso y responsabilidad con el desarrollo social, científico y cultural, en un medio natural sustentable, dirigido al desarrollo de competencias clave para movilizarse en un mundo de cambios continuos. En este sentido, demanda personal capacitado para el aporte y solución a las diversas problemáticas que se orienten al bienestar de la sociedad. En este marco, se inscribe la igualdad de género enfocándose a la educación integral, desde donde se promueve la responsabilidad social, y se convierte en una de los elementos clave para el intercambio multicultural y el bienestar de la sociedad. El diplomado en formación de multiplicadores, tiene como propósito formar personal en de igualdad de género, que a la vez sirva para difusión del conocimiento. A la fecha se han iniciado acciones en las 4 Unidades Regionales de la UAS, con un logro de 163 personas (14 profesores, 104 profesoras, 35 administrativas y 10 administrativos), superando la meta total programada la cual fue 50 Mujeres (25 académicas y 25 admvas.) y 50 hombres (25 académicos y 25 admvos.). Esto fue con el compromiso de replicar el conocimiento mediante la realización de 4 talleres por cada participante para la difusión integral del conocimiento, firmando para ello carta compromiso.

Firma	
	
Dr. Juan Eulogio Guerra Liera Rector	Dra. Beatriz Eugenia Rodríguez Pérez Responsable del Proyecto

Los montos ejercidos que se reflejan en este reporte se presentan con carácter informativo, en tanto el Departamento de Seguimiento Financiero de la Dirección de Fortalecimiento Institucional, concluye la revisión de la documentación que la universidad capturó durante el segundo trimestre del ejercicio 2016, para comprobar la aplicación de los montos asignados, y en su caso, la institución subsane en tiempo y forma las observaciones que se hayan emitido a los datos y comprobantes de pago asociados.



Universidad Autónoma de Sinaloa



P/PFCE-2016-25MSU0013B-04 *Estancia infantil para hijas e hijos de estudiantes universitarios.*

No. OP	Descripción del Objetivo Particular						
1	Contar con un espacio adecuado para la custodia de infantes, con el propósito de reducir la deserción escolar, otorgando un espacio de permanencia, servicio de cuidado y educación a menores con la edad de 12 a 48 meses, hijas e hijos de madres y padres estudiantes de la Universidad Autónoma de Sinaloa, mientras permanecen en clases.						
No. MA	Descripción de la Meta Académica	Valores Cualitativos			Valores Financieros		
		Programado	Alcanzado	%	Programado	Ejercido	%
1	Dar atención a hijos e hijas de 120 alumnas y alumnos de la Universidad, con el equipamiento y material necesarios para la adecuación de aulas educativas, salas de atención y espacios recreativos de acuerdo al plan de estudios.	120.00	76.00	63.33	1,675,000.00	1,236,006.40	73.79
2	Propiciar la permanencia, egreso y titulación de 120 alumnas y alumnos con hijas e hijas o menores de edad a su cuidado.	120.00	0.00	0.00	1,200,000.00	838,255.00	69.85

No. MA	Trimestre 1			Trimestre 2		
	Meta Programada	Meta	Monto Ejercido y Aprobado	Meta Programada	Meta	Monto Ejercido y Aprobado
1	120.00	73.00	876,599.59	0.00	3.00	359,406.81
2	0.00	0.00	423,002.08	0.00	0.00	415,252.92

No. MA	Observación
1	De acuerdo con la SEGOB en las reglas de operación (RO) para regular el funcionamiento de las Estancias infantiles, publicadas en el Diario Oficial de la Federación con fecha 31 de diciembre de 2015, por cada Sala se debe contar con una responsable y tres asistentes para atender de 17 a 24 infantes. Con estos valores estaríamos cumpliendo con la meta académica programada, pero solo se autorizó la contratación de 4 educadoras y 3 auxiliares, y de acuerdo con las RO se deben atender de 1 a 8 infantes por sala, lo que da la capacidad para atender un máximo de 40 infantes en un total de 5 salas con las que se cuenta. Sin embargo, con apoyo de prestadores de servicio social, actualmente se atienden a 77 infantes pertenecientes a un total de 76 alumnas y alumnos, distribuidos de la siguiente manera: Sala A (12-18 meses) 16

	infantes; Sala B1 (18-24 meses) 12 infantes; Sala B2 (18-24 meses) 12 infantes; Sala C (24-36 meses) 15 infantes; y Sala D (36-48 meses) 22 infantes. Se espera que al término del proyecto, se incremente el número de alumnas y alumnos beneficiados.
2	Se continúan las acciones para dar cumplimiento a la meta académica programada para el cuarto trimestre.

Firma	
	
Dr. Juan Eulogio Guerra Liera Rector	Dra. Beatriz Eugenia Rodríguez Pérez Responsable del Proyecto

Los montos ejercidos que se reflejan en este reporte se presentan con carácter informativo, en tanto el Departamento de Seguimiento Financiero de la Dirección de Fortalecimiento Institucional, concluye la revisión de la documentación que la universidad capturó durante el segundo trimestre del ejercicio 2016, para comprobar la aplicación de los montos asignados, y en su caso, la institución subsane en tiempo y forma las observaciones que se hayan emitido a los datos y comprobantes de pago asociados.



Programa de Fortalecimiento de la Calidad en Instituciones Educativas
Formato de apoyo para analizar el Seguimiento Académico de proyectos PFCE 2016

Universidad Autónoma de Sinaloa

P/PFCE-2016-25MSU0013B-05 *Mejoramiento de la competitividad y capacidad académica e incremento en la vinculación, innovación y desarrollo integral de los estudiantes de la DES de Arquitectura, Diseño y Urbanismo.*

No. OP	Descripción del Objetivo Particular						
1	Atención y Formación integral de los Estudiantes.						
No. MA	Descripción de la Meta Académica	Valores Cualitativos			Valores Financieros		
		Programado	Alcanzado	%	Programado	Ejercido	%
1	Atención y Formación integral de los Estudiantes.	206.00	180.00	87.38	304,913.00	250,000.00	81.99
2	Diversificar oferta educativa: PE y modalidades no convencionales así como la movilidad estudiantil.	4.00	2.00	50.00	368,443.00	207,251.41	56.25
3	Mejorar infraestructura y servicios de apoyo a estudiantes que garantice: espacios físicos para uso de las TICS, biblioteca actualizada, centro de cómputo y red de Internet, talleres, laboratorios y equipamiento adecuado a los PE.	10.00	5.00	50.00	834,041.00	785,666.75	94.20
4	Apoyar a los alumnos de los PE en licenciatura, en su formación relación y académica nacional e internacional con la asistencia y participación en eventos de encuentros de estudiantes.	7.00	0.00	0.00	441,423.00	16,930.26	3.84

No. MA	Trimestre 1			Trimestre 2		
	Meta Programada	Meta	Monto Ejercido y Aprobado	Meta Programada	Meta	Monto Ejercido y Aprobado
1	80.00	80.00	250,000.00	100.00	100.00	0.00
2	0.00	0.00	70,000.00	2.00	2.00	137,251.41
3	0.00	0.00	11,745.00	5.00	5.00	773,921.75
4	0.00	0.00	0.00	0.00	0.00	16,930.26

No. MA	Observación
1	Meta cumplida.
2	Se iniciaron acciones para el cumplimiento de la meta anual.
3	Se cumplió la meta. Se mejoraron los espacios del centro de cómputo, de tutorías, de data, servicios profesiones y servicios estudiantiles.
4	Se iniciaron acciones para el cumplimiento de la meta en los trimestres programados.

No. OP	Descripción del Objetivo Particular						
2	Incremento de la Competitividad de los PE de las Licenciaturas.						
No. MA	Descripción de la Meta Académica	Valores Cualitativos			Valores Financieros		
		Programado	Alcanzado	%	Programado	Ejercido	%
1	Mantener la calidad académica de los PE de Licenciatura	2.00	1.00	50.00	1,114,858.00	667,137.34	59.84
2	Actualizar los PE de la DES fortaleciendo las asignaturas relacionadas con la educación ambiental.	4.00	0.00	0.00	159,772.00	19,524.99	12.22

No. MA	Trimestre 1			Trimestre 2		
	Meta Programada	Meta	Monto Ejercido y Aprobado	Meta Programada	Meta	Monto Ejercido y Aprobado
1	0.00	0.00	173,784.00	1.00	1.00	493,353.34
2	0.00	0.00	0.00	0.00	0.00	19,524.99

No. MA	Observación
1	Se cumplió la meta. Se evaluó el PE de Lic. en Arquitectura Culiacán.
2	Se han iniciado acciones para el cumplimiento de la meta para el tercer trimestre.



No. OP	Descripción del Objetivo Particular						
3	Desarrollo de los CA y fortalecimiento de la planta académica.						
No. MA	Descripción de la Meta Académica	Valores Cualitativos			Valores Financieros		
		Programado	Alcanzado	%	Programado	Ejercido	%
1	Mejorar la atención a estudiantes y desarrollo de programas y proyectos académicos que permitan fortalecer y consolidar los PE de la DES en los distintos niveles: 4 Licenciaturas; dos PE de Maestría y uno de Doctorado.	6.00	0.00	0.00	313,031.00	0.00	0.00
2	Incrementar los indicadores de Perfil PRODEP y miembros de SNI.	3.00	0.00	0.00	609,886.00	43,609.09	7.15
3	Habilitar con infraestructura académica los espacios de trabajo de los CA	3.00	0.00	0.00	320,032.00	0.00	0.00
4	Capacitar y actualizar la Planta Académica de la DES.	10.00	0.00	0.00	200,000.00	8,800.00	4.40

No. MA	Trimestre 1			Trimestre 2		
	Meta Programada	Meta	Monto Ejercido y Aprobado	Meta Programada	Meta	Monto Ejercido y Aprobado
1	0.00	0.00	0.00	0.00	0.00	0.00
2	0.00	0.00	0.00	0.00	0.00	43,609.09
3	0.00	0.00	0.00	0.00	0.00	0.00
4	0.00	0.00	0.00	0.00	0.00	8,800.00

No. MA	Observación
2	Se han iniciado las acciones para su cumplimiento en los siguientes trimestres
4	Se han iniciado acciones para cumplir con las metas en el tercer trimestre.

No. OP	Descripción del Objetivo Particular						
4	Apoyo a los programas de posgrado.						
No. MA	Descripción de la Meta Académica	Valores Cualitativos			Valores Financieros		
		Programado	Alcanzado	%	Programado	Ejercido	%
2	Promover procesos de autoevaluación de acuerdo a los estándares de PNPC.	1.00	0.00	0.00	150,064.00	0.00	0.00
3	Promover la internacionalización del posgrado e Incrementar convenios de intercambio y colaboración nacional e internacional.	1.00	0.00	0.00	183,537.00	0.00	0.00

No. MA	Trimestre 1			Trimestre 2		
	Meta Programada	Meta	Monto Ejercido y Aprobado	Meta Programada	Meta	Monto Ejercido y Aprobado
2	0.00	0.00	0.00	0.00	0.00	0.00
3	0.00	0.00	0.00	0.00	0.00	0.00

Firma	
	
Dr. Juan Eulogio Guerra Liera Rector	Dr. Jorge Alberto Estrada Álvarez Responsable del Proyecto

Los montos ejercidos que se reflejan en este reporte se presentan con carácter informativo, en tanto el Departamento de Seguimiento Financiero de la Dirección de Fortalecimiento Institucional, concluye la revisión de la documentación que la universidad capturó durante el segundo trimestre del ejercicio 2016, para comprobar la aplicación de los montos asignados, y en su caso, la institución subsane en tiempo y forma las observaciones que se hayan emitido a los datos y comprobantes de pago asociados.



**Programa de Fortalecimiento de la Calidad en Instituciones Educativas
Formato de apoyo para analizar el Seguimiento Académico de proyectos PFCE 2016**

PFCE

Universidad Autónoma de Sinaloa

P/PFCE-2016-25MSU0013B-06 PROYECTO FORTALECIMIENTO DE LA CAPACIDAD Y COMPETITIVIDAD DE LA DES CIENCIAS AGROPECUARIAS.

No. OP	Descripción del Objetivo Particular						
1	ELEVAR EL NIVEL DE DESARROLLO Y CONSOLIDACIÓN DE LOS CA Y DE LA PLANTA ACADEMICA						
No. MA	Descripción de la Meta Académica	Valores Cualitativos			Valores Financieros		
		Programado	Alcanzado	%	Programado	Ejercido	%
1	Fortalecer el desarrollo de 9 CA en consolidación	100.00	100.00	100.00	1,855,827.00	917,925.44	49.46
2	Asegurar la permanencia de los 4 CA consolidados	100.00	100.00	100.00	209,311.00	33,588.00	16.05
3	Fortalecer el nivel de desarrollo de un CA en formación	100.00	0.00	0.00	68,927.00	0.00	0.00

No. MA	Trimestre 1			Trimestre 2		
	Meta Programada	Meta	Monto Ejercido y Aprobado	Meta Programada	Meta	Monto Ejercido y Aprobado
1	100.00	100.00	100,248.36	0.00	0.00	817,677.08
2	100.00	100.00	0.00	0.00	0.00	33,588.00
3	0.00	0.00	0.00	0.00	0.00	0.00

No. MA	Observación
1	Meta cumplida en el primer trimestre
2	Meta cumplida el primer trimestre
3	Se continua trabajando las acciones planeadas para alcanzar la meta programada para el cuarto trimestre

No. OP	Descripción del Objetivo Particular						
2	Asegurar la calidad de 8 PE de la DES (LIC)						
No. MA	Descripción de la Meta Académica	Valores Cualitativos			Valores Financieros		
		Programado	Alcanzado	%	Programado	Ejercido	%
1	Atender las recomendaciones de los organismos evaluadores y acreditadores externos de 4 programas educativos de licenciatura	80.00	0.00	0.00	41,197.00	0.00	0.00
2	Lograr la reacreditación del PE de Biología Acuícola, Biología Pesquera e Ingeniería Agrícola campus Valle del Fuerte	80.00	0.00	0.00	152,703.00	20,841.00	13.65
3	Capacitación y actualización del 70% de los docentes disciplinar y pedagógica.	70.00	0.00	0.00	202,903.00	0.00	0.00
4	Fortalecimiento de espacios para la enseñanza : equipamiento básico de laboratorios, centros de cómputo , aulas, y bibliotecas)de 4 Unidades Académicas FACIMAR, FMVZ, Facultad de Ing. Agronomica Culiacán; Facultad de Ing., Valle del Fuerte.	4.00	0.00	0.00	2,190,745.00	1,885,052.12	86.05

No. MA	Trimestre 1			Trimestre 2		
	Meta Programada	Meta	Monto Ejercido y Aprobado	Meta Programada	Meta	Monto Ejercido y Aprobado
1	0.00	0.00	0.00	0.00	0.00	0.00
2	0.00	0.00	20,841.00	0.00	0.00	0.00
3	0.00	0.00	0.00	0.00	0.00	0.00
4	0.00	0.00	650,544.25	0.00	0.00	1,234,507.87

No. MA	Observación
1	Se continua realizando las acciones planeadas para alcanzar la meta programada para el cuarto trimestre
2	Se continua realizando las acciones planeadas para alcanzar la meta programada para el cuarto trimestre
3	Se continua realizando las acciones planeadas para alcanzar la meta programada para el cuarto trimestre
4	Se continua realizando las acciones planeadas para alcanzar la meta programada para el cuarto trimestre

No. OP	Descripción del Objetivo Particular						
3	Mejorar y asegurar la calidad y permanencia de los PE de posgrado en el PNC						
No. MA	Descripción de la Meta Académica	Valores Cualitativos			Valores Financieros		
		Programado	Alcanzado	%	Programado	Ejercido	%
1	Atender las recomendaciones de la evaluación externa	80.00	0.00	0.00	1,237,620.00	828,528.14	66.95
2	Mantener a 3 PE de posgrado en el PNPC	100.00	100.00	100.00	144,313.00	100,599.70	69.71
3	Fortalecer (2) los núcleos básicos de profesores que apoyan la maestría y doctorado en Ciencias Agropecuarias y maestría y doctorado en Ciencias en Recursos Acuáticos.	30.00	0.00	0.00	40,970.00	0.00	0.00
4	Incrementar la eficiencia terminal de posgrado	70.00	0.00	0.00	25,450.00	0.00	0.00



No. MA	Trimestre 1			Trimestre 2		
	Meta Programada	Meta	Monto Ejercido y Aprobado	Meta Programada	Meta	Monto Ejercido y Aprobado
1	0.00	0.00	82,188.40	0.00	0.00	746,339.74
2	100.00	100.00	17,498.60	0.00	0.00	83,101.10
3	0.00	0.00	0.00	0.00	0.00	0.00
4	0.00	0.00	0.00	0.00	0.00	0.00

No. MA	Observación
1	Se continua realizando las acciones planeadas para alcanzar la meta programada para el cuarto trimestre
2	Meta cumplida en el primer trimestre.
3	Se continua realizando las acciones planeadas para alcanzar la meta programada para el cuarto trimestre
4	Se continua realizando las acciones planeadas para alcanzar la meta programada para el cuarto trimestre

No. OP	Descripción del Objetivo Particular						
4	CONSOLIDAR LA ATENCIÓN INTEGRAL DE ESTUDIANTES						
No. MA	Descripción de la Meta Académica	Valores Cualitativos			Valores Financieros		
		Programado	Alcanzado	%	Programado	Ejercido	%
1	Elevar la eficiencia terminal de egreso y titulación de licenciatura al 65 %	65.00	0.00	0.00	64,694.00	57,633.12	89.09
2	Incrementar las competencias y habilidades de alumnos en 8 PE de licenciatura	100.00	0.00	0.00	1,072,390.00	62,312.83	5.81
3	Ejecutar actividades culturales y deportivas en el 40% DE 8 PE de licenciatura	40.00	0.00	0.00	301,950.00	98,899.92	32.75

No. MA	Trimestre 1			Trimestre 2		
	Meta Programada	Meta	Monto Ejercido y Aprobado	Meta Programada	Meta	Monto Ejercido y Aprobado
1	0.00	0.00	0.00	0.00	0.00	57,633.12
2	0.00	0.00	0.00	0.00	0.00	62,312.83
3	0.00	0.00	98,899.92	0.00	0.00	0.00

No. MA	Observación
1	Se continua realizando las acciones planeadas para alcanzar la meta programada para el cuarto trimestre
2	Se continua realizando las acciones planeadas para alcanzar la meta programada para el cuarto trimestre
3	Se continua realizando las acciones planeadas para alcanzar la meta programada para el cuarto trimestre

Firma

Dr. Juan Eulogio Guerra Liera Rector

DR. JORGE FABIO INZUNZA CASTRO Responsable del Proyecto

Los montos ejercidos que se reflejan en este reporte se presentan con carácter informativo, en tanto el Departamento de Seguimiento Financiero de la Dirección de Fortalecimiento Institucional, concluye la revisión de la documentación que la universidad capturó durante el segundo trimestre del ejercicio 2016, para comprobar la aplicación de los montos asignados, y en su caso, la institución subsane en tiempo y forma las observaciones que se hayan emitido a los datos y comprobantes de pago asociados.



**Programa de Fortalecimiento de la Calidad en Instituciones Educativas
Formato de apoyo para analizar el Seguimiento Académico de proyectos PFCE 2016**

PFCE

Universidad Autónoma de Sinaloa

PIPFCE-2016-25MSU0013B-07 PROYECTO FORTALECIMIENTO DE LA CAPACIDAD Y COMPETITIVIDAD DE LA DES

No. OP	Descripción del Objetivo Particular						
1	Asegurar y mejorar la competitividad de los PE de licenciatura						
No. MA	Descripción de la Meta Académica	Valores Cualitativos			Valores Financieros		
		Programado	Alcanzado	%	Programado	Ejercido	%
1	Mejorar la calidad de los 9 PE de Licenciatura	9.00	0.00	0.00	2,194,530.00	1,592,932.77	72.59
2	Impulsar la innovación académica para mantener la calidad de los 9 PE de licenciatura	9.00	0.00	0.00	1,010,170.00	853,690.11	84.51
3	Fortalecer la vinculación de los 9 PE con empresas, centros educativos y sectores sociales.	9.00	0.00	0.00	44,355.00	0.00	0.00
4	Incrementar la matrícula de ingreso de los PE.de las Lic.	518.00	0.00	0.00	9,399.00	6,960.00	74.05

No. MA	Trimestre 1			Trimestre 2		
	Meta Programada	Meta	Monto Ejercido y Aprobado	Meta Programada	Meta	Monto Ejercido y Aprobado
1	0.00	0.00	19,984.48	0.00	0.00	1,572,948.29
2	0.00	0.00	241,080.00	0.00	0.00	612,610.11
3	0.00	0.00	0.00	0.00	0.00	0.00
4	0.00	0.00	0.00	0.00	0.00	6,960.00

No. MA	Observación
1	Se esta trabajando para alcanzar la meta
2	Se esta trabajando para alcanzar la meta
4	Se esta trabajando para alcanzar la meta

No. OP	Descripción del Objetivo Particular						
2	Fortalecer la habilitación de la planta académica para mejorar el nivel de consolidación de los CAs						
No. MA	Descripción de la Meta Académica	Valores Cualitativos			Valores Financieros		
		Programado	Alcanzado	%	Programado	Ejercido	%
1	Mejorar la formación y capacitación en los procesos de enseñanza aprendizaje de los 63 PTC	71.00	0.00	0.00	631,728.00	317,757.14	50.30
3	Fortalecer y mantener el nivel de desarrollo de los CA en consolidación: (CAEC)	4.00	0.00	0.00	245,502.00	0.00	0.00
4	Fortalecer el nivel de desarrollo de los CA en Formación.	3.00	0.00	0.00	166,655.00	0.00	0.00

No. MA	Trimestre 1			Trimestre 2		
	Meta Programada	Meta	Monto Ejercido y Aprobado	Meta Programada	Meta	Monto Ejercido y Aprobado
1	0.00	0.00	0.00	0.00	0.00	317,757.14
3	0.00	0.00	0.00	0.00	0.00	0.00
4	0.00	0.00	0.00	0.00	0.00	0.00

No. MA	Observación
1	Se esta trabajando para alcanzar la meta

No. OP	Descripción del Objetivo Particular						
3	Brindar una atención adecuada a los estudiantes para lograr su formación integral						
No. MA	Descripción de la Meta Académica	Valores Cualitativos			Valores Financieros		
		Programado	Alcanzado	%	Programado	Ejercido	%
1	Elevar la eficiencia terminal de egreso de los PE de licenciatura	70.00	0.00	0.00	37,753.00	0.00	0.00
2	Incorporar al 100% de los alumnos en programas de formación integral	100.00	0.00	0.00	154,859.00	79,048.20	51.05
3	El 100% de los estudiantes recibe tutorías.	100.00	0.00	0.00	138,946.00	41,736.88	30.04
4	Incrementar la movilidad estudiantil con valor curricular nacional e internacional de los 9 PE de licenciatura	9.00	0.00	0.00	314,786.00	20,635.10	6.56



No. MA	Trimestre 1			Trimestre 2		
	Meta Programada	Meta	Monto Ejercido y Aprobado	Meta Programada	Meta	Monto Ejercido y Aprobado
1	0.00	0.00	0.00	0.00	0.00	0.00
2	0.00	0.00	79,048.20	0.00	0.00	0.00
3	0.00	0.00	0.00	0.00	0.00	41,736.88
4	0.00	0.00	0.00	0.00	0.00	20,635.10

No. MA	Observación
3	Se esta trabajando para alcanzar la meta
4	Se está trabajando para alcanzar la meta en el periodo programado.

No. OP	Descripción del Objetivo Particular						
4	Asegurar la permanencia de los PE de posgrado en el PNPC						
No. MA	Descripción de la Meta Académica	Valores Cualitativos			Valores Financieros		
		Programado	Alcanzado	%	Programado	Ejercido	%
1	Mantener los PE de posgrado dentro del PNPC	1.00	0.00	0.00	12,099.00	0.00	0.00
2	Incrementar la eficiencia terminal de los PE de posgrado	80.00	0.00	0.00	112,426.00	22,000.00	19.57
3	Fortalecer los núcleos académicos básicos de los PE de posgrado	3.00	0.00	0.00	283,315.00	22,780.58	8.04
4	Mejorar la infraestructura y equipamiento de los PE de posgrado	3.00	0.00	0.00	252,675.00	234,110.00	92.65

No. MA	Trimestre 1			Trimestre 2		
	Meta Programada	Meta	Monto Ejercido y Aprobado	Meta Programada	Meta	Monto Ejercido y Aprobado
1	0.00	0.00	0.00	0.00	0.00	0.00
2	0.00	0.00	22,000.00	0.00	0.00	0.00
3	0.00	0.00	0.00	0.00	0.00	22,780.58
4	0.00	0.00	44,127.00	0.00	0.00	189,983.00

No. MA	Observación
3	Se está trabajando para alcanzar la meta en el periodo programado.
4	Se está trabajando para alcanzar la meta en el periodo programado.

Firma	
	
	
Dr. Juan Eulogio Guerra Liera Rector	MC. José Vidal Jiménez Ramírez Responsable del Proyecto

Los montos ejercidos que se reflejan en este reporte se presentan con carácter informativo, en tanto el Departamento de Seguimiento Financiero de la Dirección de Fortalecimiento Institucional, concluye la revisión de la documentación que la universidad capturó durante el segundo trimestre del ejercicio 2016, para comprobar la aplicación de los montos asignados, y en su caso, la institución subsane en tiempo y forma las observaciones que se hayan emitido a los datos y comprobantes de pago asociados.



Programa de Fortalecimiento de la Calidad en Instituciones Educativas
Formato de apoyo para analizar el Seguimiento Académico de proyectos PFCE 2016



Universidad Autónoma de Sinaloa

P/PFCE-2016-25MSU0013B-08 Fortalecimiento de la capacidad y competitividad de la DES de Ciencias de la Salud

No. OP	Descripción del Objetivo Particular						
1	Asegurar la competitividad académica de los PE que conforman la DES.						
No. MA	Descripción de la Meta Académica	Valores Cualitativos			Valores Financieros		
		Programado	Alcanzado	%	Programado	Ejercido	%
1	Asegurar la calidad de 7 PE de licenciatura evaluables.	7.00	8.00	114.29	1,413,558.00	1,079,858.77	76.39
2	Garantizar la pertinencia de 7 PE de licenciatura.	7.00	0.00	0.00	347,439.00	0.00	0.00
3	Fortalecer la vinculación de 4 PE de licenciatura.	4.00	4.00	100.00	452,227.00	333,824.55	73.82

No. MA	Trimestre 1			Trimestre 2		
	Meta Programada	Meta	Monto Ejercido y Aprobado	Meta Programada	Meta	Monto Ejercido y Aprobado
1	0.00	0.00	239,000.00	0.00	8.00	840,858.77
2	0.00	0.00	0.00	0.00	0.00	0.00
3	0.00	0.00	20,449.64	0.00	4.00	313,374.91

No. MA	Observación
1	La meta fue cumplida y rebsada al contar actualmente la DES con 8 PE de calidad: Licenciaturas en Enfermería en Mazatlán, Mochis y Culiacán, esta última acreditada y nivel 1 de CIEES: la licenciatura en Medicina General; la licenciatura en QFB; la licenciatura en Cultura Física; licenciatura en Cultura en Educación Deportiva y Licenciatura en Gastronomía Culiacán
2	La meta fue programada para el último trimestre.
3	La meta se cumplió. Los PE de Medicina, Odontología, QFB y Nutrición cumplen con una amplia labor en la sociedad, realizando jornadas médicas en zonas como Navolato, Cosalá, Eldorado y colonias periféricas de Culiacán.

No. OP	Descripción del Objetivo Particular						
2	Desarrollo de los CA y fortalecimiento de la planta académica.						
No. MA	Descripción de la Meta Académica	Valores Cualitativos			Valores Financieros		
		Programado	Alcanzado	%	Programado	Ejercido	%
1	Mantener los 9 CA de calidad; 5 CAC y 4 CAEC.	9.00	9.00	100.00	103,266.00	0.00	0.00
2	mantener el 100% de los SNI y Perfiles PROMEP	70.00	0.00	0.00	437,398.00	332,658.07	76.05
3	Mejorar la infraestructura básica para el desarrollo del trabajo de 5 CA.	5.00	0.00	0.00	249,984.00	238,984.00	95.60

No. MA	Trimestre 1			Trimestre 2		
	Meta Programada	Meta	Monto Ejercido y Aprobado	Meta Programada	Meta	Monto Ejercido y Aprobado
1	9.00	9.00	0.00	0.00	0.00	0.00
2	0.00	0.00	0.00	0.00	0.00	332,658.07
3	0.00	0.00	146,535.00	0.00	0.00	92,449.00

No. MA	Observación
2	La meta fue programada para el último trimestre, pero ya se han iniciado las acciones para cumplir con la meta en el trimestre programado.
3	La meta fue programada para el último trimestre, pero ya se han iniciado las acciones para cumplir con la meta en el trimestre programado.

No. OP	Descripción del Objetivo Particular						
3	Consolidar los PE de posgrado reconocidos en el PNPC.						
No. MA	Descripción de la Meta Académica	Valores Cualitativos			Valores Financieros		
		Programado	Alcanzado	%	Programado	Ejercido	%
1	Asegurar la calidad y pertinencia de 7 PE.	7.00	0.00	0.00	59,869.00	0.00	0.00
2	Incrementar al 98% la eficiencia terminal de los PE de posgrado.	98.00	0.00	0.00	112,435.00	31,142.06	27.70
3	Fortalecer 1 núcleo básicos del posgrado.	1.00	0.00	0.00	46,295.00	0.00	0.00
4	Mejorar la infraestructura y equipamiento de los 12 PE de posgrado.	5.00	0.00	0.00	1,542,819.00	1,426,221.97	92.44

No. MA	Trimestre 1			Trimestre 2		
	Meta Programada	Meta	Monto Ejercido y Aprobado	Meta Programada	Meta	Monto Ejercido y Aprobado
1	0.00	0.00	0.00	0.00	0.00	0.00
2	0.00	0.00	0.00	0.00	0.00	31,142.06
3	0.00	0.00	0.00	0.00	0.00	0.00
4	0.00	0.00	213,986.00	0.00	0.00	1,212,235.97



No. MA	Observación
1	La meta fue programada para el último trimestre.
2	Se han iniciado las acciones para cumplir con la meta en el trimestre programado.
3	La meta fue programada para el último trimestre.
4	La meta fue programada para el último trimestre, pero ya se han iniciado acciones para cumplir con la meta en el trimestre programado.

No. OP	Descripción del Objetivo Particular						
4	Consolidar la atención integral a los estudiantes.						
No. MA	Descripción de la Meta Académica	Valores Cualitativos			Valores Financieros		
		Programado	Alcanzado	%	Programado	Ejercido	%
1	Incrementar a 65% las tasas de egreso.	65.00	0.00	0.00	157,503.00	18,522.86	11.76
2	Fortalecer la formación académica de los alumnos en 10 PE de licenciatura y TSU.	10.00	0.00	0.00	865,762.00	213,199.20	24.63
3	Fomentar las actividades culturales y deportivas en 6 PE de licenciatura y TSU.	6.00	0.00	0.00	211,445.00	81,298.37	38.45

No. MA	Trimestre 1			Trimestre 2		
	Meta Programada	Meta	Monto Ejercido y Aprobado	Meta Programada	Meta	Monto Ejercido y Aprobado
1	0.00	0.00	0.00	0.00	0.00	18,522.86
2	0.00	0.00	50,000.00	0.00	0.00	163,199.20
3	0.00	0.00	38,024.80	0.00	0.00	43,273.57

No. MA	Observación
--------	-------------

1	La meta fue programada para el último trimestre, pero ya se han iniciado acciones para cumplir con la meta en el trimestre programado.
2	La meta fue programada para el último trimestre, pero ya se han iniciado acciones para cumplir con la meta en el trimestre programado.
3	La meta fue programada para el último trimestre, pero ya se han iniciado acciones para cumplir con la meta en el trimestre programado.

Firma

Dr. Juan Eulogio Guerra Liera Rector

Dr. Gerardo Alapizco Castro Responsable del Proyecto

Los montos ejercidos que se reflejan en este reporte se presentan con carácter informativo, en tanto el Departamento de Seguimiento Financiero de la Dirección de Fortalecimiento Institucional, concluye la revisión de la documentación que la universidad capturó durante el segundo trimestre del ejercicio 2016, para comprobar la aplicación de los montos asignados, y en su caso, la institución subsane en tiempo y forma las observaciones que se hayan emitido a los datos y comprobantes de pago asociados.



Programa de Fortalecimiento de la Calidad en Instituciones Educativas
Formato de apoyo para analizar el Seguimiento Académico de proyectos PFCE 2016

Universidad Autónoma de Sinaloa

P/PFCE-2016-25MSU0013B-09 Fortalecimiento de la capacidad y competitividad de la DES de Ciencias Sociales

No. OP	Descripción del Objetivo Particular						
1	Asegurar la competitividad académica de los PE que conforman la DES.						
No. MA	Descripción de la Meta Académica	Valores Cualitativos			Valores Financieros		
		Programado	Alcanzado	%	Programado	Ejercido	%
2	Garantizar la pertinencia de 7 PE de licenciatura y TSU	7.00	0.00	0.00	283,222.00	39,690.27	14.01
3	Fortalecer la vinculación de 7 PE de licenciatura y TSU	7.00	0.00	0.00	349,710.00	173,085.26	49.49
4	Impulsar la innovación educativa en 7 PE de licenciatura y TSU	7.00	0.00	0.00	1,018,280.00	981,059.75	96.34

No. MA	Trimestre 1			Trimestre 2		
	Meta Programada	Meta	Monto Ejercido y Aprobado	Meta Programada	Meta	Monto Ejercido y Aprobado
2	0.00	0.00	0.00	0.00	0.00	39,690.27
3	0.00	0.00	0.00	0.00	0.00	173,085.26
4	0.00	0.00	0.00	0.00	0.00	981,059.75

No. MA	Observación
2	La meta está programada para el último trimestre, pero ya se han iniciado acciones para cumplir con la meta.
3	La meta está programada para el último trimestre, pero ya se han iniciado acciones para cumplir con la meta.
4	La meta está programada para el último trimestre, pero ya se han iniciado acciones para cumplir con la meta.

No. OP	Descripción del Objetivo Particular						
2	Consolidar la atención integral a los estudiantes						
No. MA	Descripción de la Meta Académica	Valores Cualitativos			Valores Financieros		
		Programado	Alcanzado	%	Programado	Ejercido	%
1	Incrementar a 65% las tasas de egreso	3.00	0.00	0.00	153,206.00	76,796.99	50.13
2	Fortalecer la formación académica de los alumnos en 7 PE de licenciatura y TSU	7.00	0.00	0.00	1,365,965.00	530,870.99	38.86
3	Fomentar las actividades culturales y deportivas en 7 PE de licenciatura y TSU	7.00	0.00	0.00	245,285.00	26,249.40	10.70

No. MA	Trimestre 1			Trimestre 2		
	Meta Programada	Meta	Monto Ejercido y Aprobado	Meta Programada	Meta	Monto Ejercido y Aprobado
1	0.00	0.00	0.00	0.00	0.00	76,796.99
2	0.00	0.00	0.00	0.00	0.00	530,870.99
3	0.00	0.00	12,400.40	0.00	0.00	13,849.00

No. MA	Observación
1	La meta está programada para el último trimestre, pero ya se han iniciado acciones para cumplir con la meta.
2	La meta está programada para el último trimestre, pero ya se han iniciado acciones para cumplir con la meta.
3	La meta está programada para el último trimestre, pero ya se han iniciado acciones para cumplir con la meta.

No. OP	Descripción del Objetivo Particular						
3	Desarrollo de los CA y fortalecimiento de la planta académica						
No. MA	Descripción de la Meta Académica	Valores Cualitativos			Valores Financieros		
		Programado	Alcanzado	%	Programado	Ejercido	%
1	Contar con 11 CA de calidad; 4 CAC y 7 CAEC	11.00	11.00	100.00	199,387.00	30,400.00	15.25
2	Conservar el 80% de Perfiles y SNI	80.00	0.00	0.00	522,463.00	22,440.74	4.30
3	Mejorar la infraestructura básica para el desarrollo del trabajo de 2 CA	2.00	0.00	0.00	64,113.00	32,409.00	50.55
4	Actualización didáctico-pedagógica y disciplinaria del 80% de la planta docente	10.00	0.00	0.00	135,618.00	26,480.56	19.53



No. MA	Trimestre 1			Trimestre 2		
	Meta Programada	Meta	Monto Ejercido y Aprobado	Meta Programada	Meta	Monto Ejercido y Aprobado
1	11.00	11.00	0.00	0.00	0.00	30,400.00
2	0.00	0.00	0.00	0.00	0.00	22,440.74
3	0.00	0.00	0.00	0.00	0.00	32,409.00
4	0.00	0.00	0.00	0.00	0.00	26,480.56

No. MA	Observación
1	La meta fue cumplida en el primer trimestre
2	La meta está programada para el último trimestre, pero ya se han iniciado acciones para cumplir con la meta.
3	La meta está programada para el último trimestre, pero ya se han iniciado acciones para cumplir con la meta.
4	La meta está programada para el último trimestre, pero ya se han iniciado acciones para cumplir con la meta.

No. OP	Descripción del Objetivo Particular						
4	Consolidar los PE de posgrado reconocidos en el PNPC						
No. MA	Descripción de la Meta Académica	Valores Cualitativos			Valores Financieros		
		Programado	Alcanzado	%	Programado	Ejercido	%
1	Consolidar los PE de posgrado reconocidos en el PNPC	7.00	0.00	0.00	110,866.00	64,690.19	58.35
2	mantener el 70% la eficiencia terminal de los PE de posgrado	70.00	0.00	0.00	289,068.00	16,000.00	5.54
3	Fortalecer 1 núcleo básico del posgrado	1.00	0.00	0.00	54,429.00	0.00	0.00
4	Mejorar la infraestructura y equipamiento de 2 PE de posgrado	2.00	0.00	0.00	208,388.00	190,888.00	91.60

No. MA	Trimestre 1			Trimestre 2		
	Meta Programada	Meta	Monto Ejercido y Aprobado	Meta Programada	Meta	Monto Ejercido y Aprobado
1	0.00	0.00	0.00	0.00	0.00	64,690.19
2	0.00	0.00	0.00	0.00	0.00	16,000.00
3	0.00	0.00	0.00	0.00	0.00	0.00
4	0.00	0.00	0.00	0.00	0.00	190,888.00

No. MA	Observación
1	La meta está programada para el último trimestre, pero ya se han iniciado acciones para cumplir con la meta.
2	La meta está programada para el último trimestre, pero ya se han iniciado acciones para cumplir con la meta.
3	La meta está programada para el último trimestre, pero ya se han iniciado acciones para cumplir con la meta.
4	La meta está programada para el último trimestre, pero ya se han iniciado acciones para cumplir con la meta.

Firma	
	
Dr. Juan Eulogio Guerra Liera Rector	Dra. Nidia Yuniba Brun Corona Responsable del Proyecto

Los montos ejercidos que se reflejan en este reporte se presentan con carácter informativo, en tanto el Departamento de Seguimiento Financiero de la Dirección de Fortalecimiento Institucional, concluye la revisión de la documentación que la universidad capturó durante el segundo trimestre del ejercicio 2016, para comprobar la aplicación de los montos asignados, y en su caso, la institución subsane en tiempo y forma las observaciones que se hayan emitido a los datos y comprobantes de pago asociados.



**Programa de Fortalecimiento de la Calidad en Instituciones Educativas
Formato de apoyo para analizar el Seguimiento Académico de proyectos PFCE 2016**

Universidad Autónoma de Sinaloa

PI/PFCE-2016-25MSU0013B-10 PROYECTO FORTALECIMIENTO DE LA CAPACIDAD Y COMPETITIVIDAD DE LA DES

No. OP	Descripción del Objetivo Particular						
1	Fortalecer la habilitación de la planta académica para mejorar el nivel de consolidación de los CAs						
No. MA	Descripción de la Meta Académica	Valores Cualitativos			Valores Financieros		
		Programado	Alcanzado	%	Programado	Ejercido	%
1	Fortalecer la planta académica en los procesos de enseñanza aprendizaje de los 153 PTC	153.00	0.00	0.00	749,453.00	182,296.89	24.32
2	Asegurar la permanencia de los 3 Cuerpos Académicos Consolidados. (CAC)	3.00	3.00	100.00	279,880.00	46,761.29	16.71
3	Fortalecer el nivel de desarrollo de los 5 CA en consolidación. (CAEC)	5.00	5.00	100.00	294,357.00	49,410.00	16.79
4	Fortalecer el nivel de desarrollo de los 8 CA en Formación. (CAEF)	8.00	8.00	100.00	389,048.00	100,043.47	25.71

No. MA	Trimestre 1			Trimestre 2		
	Meta Programada	Meta	Monto Ejercido y Aprobado	Meta Programada	Meta	Monto Ejercido y Aprobado
1	0.00	0.00	36,907.48	0.00	0.00	145,389.41
2	3.00	3.00	0.00	0.00	0.00	46,761.29
3	5.00	5.00	0.00	0.00	0.00	49,410.00
4	8.00	8.00	0.00	0.00	0.00	100,043.47

No. MA	Observación
1	Se esta trabajando para alcanzar la meta
2	Meta cumplida
3	Meta cumplida
4	Meta cumplida

No. OP	Descripción del Objetivo Particular						
2	Aseguramiento de la calidad educativa de los PE de licenciatura						
No. MA	Descripción de la Meta Académica	Valores Cualitativos			Valores Financieros		
		Programado	Alcanzado	%	Programado	Ejercido	%
1	Mantener la calidad de los 22 PE de licenciatura	22.00	0.00	0.00	1,281,658.00	1,162,158.04	90.68
2	Mejorar los resultados del Proceso Educativo, incrementando en un 5% la tasa de titulación de los PE de lic.	5.00	0.00	0.00	188,729.00	0.00	0.00
3	Mejorar la innovación y reforma educativa de los 22 PE de licenciatura	22.00	0.00	0.00	262,803.00	215,739.96	82.09
4	Fortalecer la vinculación de 22 PE de Lic. con empresas, centros educativos, y sectores sociales.	22.00	0.00	0.00	164,515.00	0.00	0.00

No. MA	Trimestre 1			Trimestre 2		
	Meta Programada	Meta	Monto Ejercido y Aprobado	Meta Programada	Meta	Monto Ejercido y Aprobado
1	0.00	0.00	579,642.00	0.00	0.00	582,516.04
2	0.00	0.00	0.00	0.00	0.00	0.00
3	0.00	0.00	0.00	0.00	0.00	215,739.96
4	0.00	0.00	0.00	0.00	0.00	0.00

No. MA	Observación
1	Se esta trabajando para alcanzar la meta
3	Se esta trabajando para alcanzar la meta

No. OP	Descripción del Objetivo Particular						
3	Mejorar y asegurar la permanencia de los PE de posgrado en el PNPC						
No. MA	Descripción de la Meta Académica	Valores Cualitativos			Valores Financieros		
		Programado	Alcanzado	%	Programado	Ejercido	%
1	Mantener los 4 PE del posgrado en el PNPC	4.00	5.00	125.00	106,432.00	0.00	0.00
2	Incrementar en un 5% la tasa de graduación de los PE de posgrado	5.00	0.00	0.00	579,833.00	75,207.00	12.97
3	Fortalecer los 4 núcleos académicos básicos de los PE de posgrado	4.00	0.00	0.00	102,318.00	0.00	0.00
4	Mejorar la infraestructura y equipamiento de los 4 PE de posgrado	4.00	0.00	0.00	183,399.00	75,092.00	40.94



No. MA	Trimestre 1			Trimestre 2		
	Meta Programada	Meta	Monto Ejercido y Aprobado	Meta Programada	Meta	Monto Ejercido y Aprobado
1	4.00	5.00	0.00	0.00	0.00	0.00
2	0.00	0.00	0.00	0.00	0.00	75,207.00
3	0.00	0.00	0.00	0.00	0.00	0.00
4	0.00	0.00	58,685.00	0.00	0.00	16,407.00

No. MA	Observación
2	Se esta trabajando para alcanzar la meta
4	Se esta trabajando para alcanzar la meta

No. OP	Descripción del Objetivo Particular						
4	Brindar una atención adecuada a los estudiantes para lograr su formación integral.						
No. MA	Descripción de la Meta Académica	Valores Cualitativos			Valores Financieros		
		Programado	Alcanzado	%	Programado	Ejercido	%
1	Incorporar al 100% de los alumnos en programas de formación integral	100.00	100.00	100.00	176,522.00	0.00	0.00
2	El 100% de los estudiantes recibe tutorías.	100.00	100.00	100.00	389,719.00	227,995.85	58.50
3	Incrementar la movilidad estudiantil con valor curricular nacional e internacional de 27 PE de licenciatura	27.00	0.00	0.00	1,010,779.00	64,272.15	6.36
4	Promover y apoyar la participación de estudiantes en actividades de Investigación de los 27 PE de licenciatura	27.00	0.00	0.00	140,555.00	63,000.00	44.82

No. MA	Trimestre 1			Trimestre 2		
	Meta Programada	Meta	Monto Ejercido y Aprobado	Meta Programada	Meta	Monto Ejercido y Aprobado
1	100.00	100.00	0.00	0.00	0.00	0.00
2	100.00	100.00	0.00	0.00	0.00	227,995.85
3	0.00	0.00	33,352.00	0.00	0.00	30,920.15
4	0.00	0.00	0.00	0.00	0.00	63,000.00

No. MA	Observación
2	Meta cumplida. El 100% de los alumnos reciben tutorías individual y/o grupal.
3	Se esta trabajando para alcanzar la meta
4	Se esta trabajando para alcanzar la meta

Firma	
	
Dr. Juan Eulogio Guerra Liera Rector	MC. Mario Antonio Campos Sepulveda Responsable del Proyecto

Los montos ejercidos que se reflejan en este reporte se presentan con carácter informativo, en tanto el Departamento de Seguimiento Financiero de la Dirección de Fortalecimiento Institucional, concluye la revisión de la documentación que la universidad capturó durante el segundo trimestre del ejercicio 2016, para comprobar la aplicación de los montos asignados, y en su caso, la institución subsane en tiempo y forma las observaciones que se hayan emitido a los datos y comprobantes de pago asociados.



Universidad Autónoma de Sinaloa

P/PFCE-2016-25MSU0013B-11 *Mejoramiento de la capacidad y competitividad académicas de la DES de Ciencias de la Educación y Humanidades.*

No. OP	Descripción del Objetivo Particular						
1	Incrementar la competitividad de los PE de licenciatura, dando respuesta a las recomendaciones derivadas de los procesos de evaluación y mejorando sus indicadores de calidad.						
No. MA	Descripción de la Meta Académica	Valores Cualitativos			Valores Financieros		
		Programado	Alcanzado	%	Programado	Ejercido	%
1	Atender las recomendaciones de los organismos evaluadores, para mejorar los indicadores de competitividad académica de los PE de la DES.	4.00	1.00	25.00	131,724.00	0.00	0.00
2	Incrementar la vinculación de los 5 PE de licenciatura con los sectores sociales y productivos.	5.00	2.00	40.00	322,828.00	141,419.71	43.81
3	Capacitar y actualizar en su disciplina, a la planta docente de la DES de CEH.	81.00	20.00	24.69	581,759.00	77,212.00	13.27
4	Apoyar el proceso enseñanza aprendizaje equipando los espacios áulicos con nueva tecnología de los PE de licenciatura de la DES.	5.00	5.00	100.00	799,243.00	664,967.38	83.20

No. MA	Trimestre 1			Trimestre 2		
	Meta Programada	Meta	Monto Ejercido y Aprobado	Meta Programada	Meta	Monto Ejercido y Aprobado
1	0.00	0.00	0.00	1.00	1.00	0.00
2	0.00	0.00	0.00	2.00	2.00	141,419.71
3	0.00	0.00	0.00	20.00	20.00	77,212.00
4	0.00	0.00	0.00	5.00	5.00	664,967.38

No. MA	Observación
1	El PE de Lic. en Historia atendió la observación de incorporar docentes del posgrado a la licenciatura.
2	Se han establecido importante compromisos con los sectores social y productivo de la región.
3	La Secretaría Académica Universitaria implementa el programa institucional de formación y actualización docente, a través del cual la DES capacita constantemente a su personal.
4	Se llevó a cabo el proceso de licitación institucional, en el cual se consideraron los recursos tecnológicos que les corresponden a los PE de la DES.

No. OP	Descripción del Objetivo Particular						
2	Mejorar el nivel de habilitación de la planta académica y el desarrollo de los cuerpos académicos.						
No. MA	Descripción de la Meta Académica	Valores Cualitativos			Valores Financieros		
		Programado	Alcanzado	%	Programado	Ejercido	%
1	Mantener e incrementar el nivel de consolidación de los Cuerpos Académicos que integran la DES.	10.00	10.00	100.00	894,834.00	52,276.64	5.84
2	Contar con el reconocimiento externo de los PTC que integran la DES, manteniendo e incrementando los indicadores de Perfil Promep y los SNI.	2.00	2.00	100.00	175,326.00	62,220.00	35.49
3	Mejorar el desempeño de los Cuerpos Académicos que integran la DES.	10.00	10.00	100.00	138,013.00	128,013.00	92.75

No. MA	Trimestre 1			Trimestre 2		
	Meta Programada	Meta	Monto Ejercido y Aprobado	Meta Programada	Meta	Monto Ejercido y Aprobado
1	10.00	10.00	0.00	0.00	0.00	52,276.64
2	2.00	2.00	0.00	0.00	0.00	62,220.00
3	10.00	10.00	0.00	0.00	0.00	128,013.00

No. MA	Observación
1	La meta se rebasó en el primer trimestre, contando ahora con 4 CAC, 2 CAEC y 4 CAEF.
2	La meta se cumplió en el primer trimestre, llegando a 22 SNI.
3	La meta se cumplió en el primer trimestre, llegando a 10 CA.

No. OP	Descripción del Objetivo Particular						
3	Asegurar y mantener la calidad de los PE de posgrado, con su registro en el PNPC y con el apoyo a la internacionalización.						
No. MA	Descripción de la Meta Académica	Valores Cualitativos			Valores Financieros		
		Programado	Alcanzado	%	Programado	Ejercido	%
1	Asegurar la pertinencia y calidad de los PE de posgrado de acuerdo a los parámetros del PNPC-SEP-CONACyT, y buscar su internacionalización.	4.00	4.00	100.00	156,817.00	0.00	0.00
2	Fortalecer la formación académica de los estudiantes de posgrado.	89.00	89.00	100.00	381,374.00	216,788.62	56.84



No. MA	Trimestre 1			Trimestre 2		
	Meta Programada	Meta	Monto Ejercido y Aprobado	Meta Programada	Meta	Monto Ejercido y Aprobado
1	4.00	4.00	0.00	0.00	0.00	0.00
2	0.00	0.00	0.00	89.00	89.00	216,788.62

No. MA	Observación
1	La meta se cumplió en el primer trimestre.
2	La meta se cumplió. Se apoyó a los estudiantes de posgrado para la realización de estancias nacionales e internacionales.

No. OP	Descripción del Objetivo Particular						
4	Mejorar la atención y formación integral de estudiantes.						
No. MA	Descripción de la Meta Académica	Valores Cualitativos			Valores Financieros		
		Programado	Alcanzado	%	Programado	Ejercido	%
1	Impulsar la movilidad estudiantil en los PE de licenciatura.	42.00	15.00	35.71	581,984.00	224,289.10	38.54
2	Brindar tutoría al 100% de los estudiantes de licenciatura, por parte de docentes y asesores pares.	100.00	100.00	100.00	67,793.00	34,343.00	50.66
3	Desarrollar actividades co-curriculares, que coadyuven a la formación integral de los estudiantes.	100.00	50.00	50.00	58,561.00	34,452.00	58.83

No. MA	Trimestre 1			Trimestre 2		
	Meta Programada	Meta	Monto Ejercido y Aprobado	Meta Programada	Meta	Monto Ejercido y Aprobado
1	15.00	15.00	36,500.00	0.00	0.00	187,789.10
2	50.00	50.00	0.00	50.00	50.00	34,343.00
3	0.00	0.00	34,452.00	50.00	50.00	0.00

No. MA	Observación
1	Se continúa avanzando en la consecución de la meta anual comprometida.
2	Meta cumplida. En la institución se implementa el Programa Institucional de Tutorías, a través del cual se brinda asesoría a los estudiantes desde que ingresan a sus PE, ya sea asignándoles un profesor o a través de los asesores pares.
3	En cada PE de la DES se desarrollan actividades co-curriculares, en atención a los lineamientos establecidos en el modelo educativo.

Firma	
	
Dr. Juan Eulogio Guerra Liera Rector	MC. Ofelia Janeth Chávez Ojeda Responsable del Proyecto

Los montos ejercidos que se reflejan en este reporte se presentan con carácter informativo, en tanto el Departamento de Seguimiento Financiero de la Dirección de Fortalecimiento Institucional, concluye la revisión de la documentación que la universidad capturó durante el segundo trimestre del ejercicio 2016, para comprobar la aplicación de los montos asignados, y en su caso, la institución subsane en tiempo y forma las observaciones que se hayan emitido a los datos y comprobantes de pago asociados.



Programa de Fortalecimiento de la Calidad en Instituciones Educativas
Formato de apoyo para analizar el Seguimiento Académico de proyectos PFCE 2016

PFCE

Universidad Autónoma de Sinaloa

P/PFCE-2016-25MSU0013B-12 *Para cerrar brechas de capacidad y competitividad académicas a través de la formación integral de los estudiantes.*

No. OP	Descripción del Objetivo Particular						
1	Fortalecer las actividades experimentales para mejorar el nivel de consolidación de los CA's del COLlyTEC.						
No. MA	Descripción de la Meta Académica	Valores Cualitativos			Valores Financieros		
		Programado	Alcanzado	%	Programado	Ejercido	%
1	Contar al 2017 con el 76% ca de calidad (5 CAC, 8 CAEC y 4 CAEF)	76.00	76.00	100.00	591,471.00	509,626.17	86.16
2	Contar con 84 PITC con reconocimiento externo del PROMEP y/o SNI.	84.00	74.00	88.10	313,381.00	63,548.94	20.28
3	Los miembros de los 17 CAA's de la DES difunden a nivel nacional en internacional los productos de sus investigaciones.	17.00	17.00	100.00	535,379.00	76,424.00	14.27

No. MA	Trimestre 1			Trimestre 2		
	Meta Programada	Meta	Monto Ejercido y Aprobado	Meta Programada	Meta	Monto Ejercido y Aprobado
1	0.00	0.00	0.00	76.00	76.00	509,626.17
2	0.00	0.00	0.00	84.00	74.00	63,548.94
3	0.00	0.00	0.00	17.00	17.00	76,424.00

No. MA	Observación
1	Meta cumplida
2	Debido a la jubilación de los PTC no se cumple la meta. De 84 PTC con perfil PROMEP bajó a 74, pero aumentó el número de SNI a 70.
3	Meta cumplida

No. OP	Descripción del Objetivo Particular						
2	Mejorar la competitividad académica de los PE's de Licenciatura, atendiendo las recomendaciones de organismos de evaluación externa (CIEES y COPAES).						
No. MA	Descripción de la Meta Académica	Valores Cualitativos			Valores Financieros		
		Programado	Alcanzado	%	Programado	Ejercido	%
1	Atender las recomendaciones de los CIEES y COPAES en 2 PE licenciatura de la DES.	2.00	0.00	0.00	2,413,357.00	2,169,720.33	89.90
2	Asegurar una eficiencia terminal superior al 55% y una tasa de titulación superior al 75%, en el 100% DE los PE de licenciatura y TSU.	55.00	0.00	0.00	101,307.00	0.00	0.00
3	Fortalecer el proceso enseñanza aprendizaje de los 16 PE de TSU y Licenciatura a través de la vinculación de sus Programas Educativos con los sectores sociales, productivos y académicos.	16.00	0.00	0.00	517,913.00	133,214.00	25.72

No. MA	Trimestre 1			Trimestre 2		
	Meta Programada	Meta	Monto Ejercido y Aprobado	Meta Programada	Meta	Monto Ejercido y Aprobado
1	0.00	0.00	0.00	0.00	0.00	2,169,720.33
2	0.00	0.00	0.00	0.00	0.00	0.00
3	0.00	0.00	0.00	0.00	0.00	133,214.00

No. MA	Observación
1	Se están realizando realizando las acciones planeadas para alcanzar la meta en el cuarto trimestre
2	Se están realizando realizando las acciones planeadas para alcanzar la meta en el cuarto trimestre
3	Se están realizando realizando las acciones planeadas para alcanzar la meta en el tercer trimestre

No. OP	Descripción del Objetivo Particular						
3	Mejorar el grado de consolidación de los PE´s de posgrado que pertenecen al PNPC, cerrando brechas de calidad y apoyando su internacionalización.						
No. MA	Descripción de la Meta Académica	Valores Cualitativos			Valores Financieros		
		Programado	Alcanzado	%	Programado	Ejercido	%
1	Mantener la eficiencia terminal de los 9 PE de posgrados acorde a estándares PNPC y avanzar en el grado de consolidación.	9.00	0.00	0.00	260,237.00	0.00	0.00
2	Asegurar la producción científica de los miembros de los núcleos académicos de los 9 PE de Posgrado de acuerdo a los estándares PNPC.	9.00	0.00	0.00	807,787.00	748,721.12	92.69
3	Participar 3 redes de colaboración con pares académicos de otras IES (nacionales y/o internacionales).	3.00	0.00	0.00	62,876.00	36,507.59	58.06
4	Garantizar que el 100% de los alumnos cuenten condiciones adecuadas para desarrollar de manera eficiente y eficaz el proceso educativo.	100.00	0.00	0.00	179,588.00	158,459.10	88.23



No. MA	Trimestre 1			Trimestre 2		
	Meta Programada	Meta	Monto Ejercido y Aprobado	Meta Programada	Meta	Monto Ejercido y Aprobado
1	0.00	0.00	0.00	0.00	0.00	0.00
2	0.00	0.00	0.00	0.00	0.00	748,721.12
3	0.00	0.00	0.00	0.00	0.00	36,507.59
4	0.00	0.00	39,264.84	0.00	0.00	119,194.26

No. MA	Observación
1	Se están realizando realizando las acciones planeadas para alcanzar la meta en el cuarto trimestre
2	Se están realizando realizando las acciones planeadas para alcanzar la meta en el cuarto trimestre
3	Se están realizando realizando las acciones planeadas para alcanzar la meta en el tercer trimestre
4	Se están realizando realizando las acciones planeadas para alcanzar la meta en el tercer trimestre

No. OP	Descripción del Objetivo Particular						
4	Fortalecer la formación integral de los estudiantes, impulsando la creatividad, la cultura, la vinculación social y el cuidado al medio ambiente.						
No. MA	Descripción de la Meta Académica	Valores Cualitativos			Valores Financieros		
		Programado	Alcanzado	%	Programado	Ejercido	%
1	Mejorar los servicios de apoyo al aprendizaje en los 16 PE TSU y Licenciatura, asegurando que el 50% de los alumnos de 1° a 3° reciben tutorías.	50.00	0.00	0.00	91,667.00	7,535.61	8.22
2	Se fortalece la formación integral de 37 alumnos a través de la realización de una muestra deportiva	37.00	0.00	0.00	22,364.00	21,297.60	95.23
3	Se fortalece la cultura ambiental en 4 PE de licenciatura y TSU: implementando exposiciones de proyectos integrales de tecnologías y materiales sustentables, campañas permanentes de buenas prácticas ambientales (agua, energía y residuos) y cursos y/o talleres que fomenten la cultura ambiental y de sustentabilidad.	4.00	0.00	0.00	102,673.00	0.00	0.00

No. MA	Trimestre 1			Trimestre 2		
	Meta Programada	Meta	Monto Ejercido y Aprobado	Meta Programada	Meta	Monto Ejercido y Aprobado
1	0.00	0.00	0.00	0.00	0.00	7,535.61
2	0.00	0.00	21,297.60	0.00	0.00	0.00
3	0.00	0.00	0.00	0.00	0.00	0.00

No. MA	Observación
1	Se están realizando realizando las acciones planeadas para alcanzar la meta en el cuarto trimestre
2	Se están realizando realizando las acciones planeadas para alcanzar la meta en el tercer trimestre
3	Se están realizando realizando las acciones planeadas para alcanzar la meta en el cuarto trimestre

Firma	
	
Dr. Juan Eulogio Guerra Liera Rector	Fernando García Paéz Responsable del Proyecto

Los montos ejercidos que se reflejan en este reporte se presentan con carácter informativo, en tanto el Departamento de Seguimiento Financiero de la Dirección de Fortalecimiento Institucional, concluye la revisión de la documentación que la universidad capturó durante el segundo trimestre del ejercicio 2016, para comprobar la aplicación de los montos asignados, y en su caso, la institución subsane en tiempo y forma las observaciones que se hayan emitido a los datos y comprobantes de pago asociados.

EJERCICIO FISCAL 2016

Universidad: Universidad Autónoma de Sinaloa
Clave 911: 25MSU0013B

Clave de convenio: C/PFCE-2016-25MSU0013B-12-42

Proyecto: CONSOLIDACIÓN DE LA CALIDAD EDUCATIVA.

Clave de proyecto: P/PFCE-2016-25MSU0013B-01

Indicador de Calidad	Valor Original		Ajustado Anual		Ajustado Trimestral							Justificación IES	
	Número	%	Número	%	Número	%	Número	Ajuste Institucional	%Alcanzado	%Trimestral	%Total de avance		
Capacidad Académica													
Total de Profesores de Tiempo Completo.		Total: 1,016											
1.1.1	Licenciatura	108	10.23	96	9.45	0	0	0	0	3.35	0	35.42	La meta anual está programada para cumplirse en otros trimestres.
1.1.2	Especialidad	44	4.17	38	3.74	0	0	0	0	0.3	0	7.89	La meta anual está programada para cumplirse en otros trimestres.
1.1.3	Maestría	321	30.4	344	33.86	0	0	0	0	9.74	0	28.78	La meta anual está programada para cumplirse en otros trimestres.
1.1.4	Doctorado	583	55.21	523	51.48	0	0	0	0	17.91	0	34.8	La meta anual está programada para cumplirse en otros trimestres.
1.1.5	Posgrado en el área disciplinar de su desempeño	755	71.5	803	79.04	0	0	0	0	24.61	0	31.13	La meta anual está programada para cumplirse en otros trimestres.
1.1.6	Doctorado en el área disciplinar de su desempeño	517	48.96	482	47.44	0	0	0	0	16.73	0	35.27	La meta anual está programada para cumplirse en otros trimestres.
1.1.7	Perfil deseable reconocido por el PROMEP-SES	589	55.78	496	48.82	15	1.48	16	0	18.11	100+	37.1	Meta cumplida.
1.1.8	Adscripción al SNI o SNC	243	23.01	262	25.79	0	0	0	0	14.67	0	56.87	La meta anual está programada para cumplirse en otros trimestres.
1.1.9	Participación en el programa de tutorías	938	88.83	951	93.6	0	0	0	0	49.61	0	53	La meta anual está programada para cumplirse en otros trimestres.
Total de profesores que conforman la planta académica		Total: 3,025											
1.2.1	Profesores (PTC, PMT y PA) que reciben capacitación y/o actualización con al menos 40 horas por año	2,538	82.06	2,641	87.31	115	3.8	115	0	7.8	100+	8.94	Meta cumplida.
Total de Cuerpos Académicos		Total: 98											
1.3.1	Consolidados	24	24.74	23	23.47	0	0	0	0	23.47	0	100	Meta cumplida en el primer trimestre.
1.3.2	En Consolidación	41	42.27	42	42.86	0	0	0	0	40.82	0	95.24	La meta anual está programada para cumplirse en otros trimestres.
1.3.3	En Formación	32	32.99	33	33.67	0	0	0	0	28.57	0	84.85	La meta anual está programada para cumplirse en otros trimestres.
Competitividad Académica													
Total de Programas Educativos de TSU/PA y Lic		Total: 109											
2.1.1	Número y % de PE con estudios de factibilidad para buscar su pertinencia	79	73.83	83	76.15	4	3.67	4	0	72.48	100+	95.18	Meta cumplida.
2.1.2	Número y % de PE con currículo flexible	59	55.14	60	55.05	1	0.92	1	0	51.38	100+	93.33	Meta cumplida.



DIRECCIÓN DE FORTALECIMIENTO INSTITUCIONAL
CUMPLIMIENTO DE INDICADORES DE CALIDAD TRIMESTRE 2
EJERCICIO FISCAL 2016

Universidad: Universidad Autónoma de Sinaloa
Clave 911: 25MSU0013B

Clave de convenio: C/PFCE-2016-25MSU0013B-12-42

Proyecto: CONSOLIDACIÓN DE LA CALIDAD EDUCATIVA.

Clave de proyecto: P/PFCE-2016-25MSU0013B-01

2.1.3	Número y % de PE que se actualizarán incorporando elementos de enfoques centrados en el estudiante o en el aprendizaje.	14	13.08	27	24.77	3	2.75	3	0	10.09	100+	40.74	Meta cumplida.	
2.1.4	Número y % de PE que se actualizarán incorporando estudios de seguimiento de egresados y empleadores	12	11.21	26	23.85	3	2.75	3	0	2.75	100	11.54	Meta cumplida.	
2.1.5	Número y % de PE que se actualizarán incorporando el servicio social en el plan de estudios	4	3.74	18	16.51	1	0.92	1	0	0.92	100	5.56	Meta cumplida.	
2.1.6	Número y % de PE que se actualizarán incorporando la práctica profesional en el plan de estudios	11	10.28	15	13.76	1	0.92	1	0	2.75	100+	20	Meta cumplida.	
2.1.7	Número y % de PE basado en competencias	66	61.68	67	61.47	5	4.59	5	0	50.46	100+	82.09	Meta cumplida.	
Total de Programas Educativos de TSU/PA y Lic evaluables		Total: 90												
2.2.1	Número y % de PE que alcanzarán el nivel 1 los CIEES.	17	18.09	22	24.44	0	0	0	0	17.78	0	72.73	La meta anual está programada para cumplirse en otros trimestres.	
2.2.2	Número y % de PE que serán acreditados por organismos reconocidos por el COPAES.	29	30.85	31	34.44	6	6.67	6	0	17.78	100+	51.61	Meta cumplida.	
2.2.3	Número y % de PE de licenciatura y TSU de calidad del total de la oferta educativa evaluable	75	79.79	71	78.89	6	6.67	6	0	50	100+	63.38	Meta cumplida.	
Total de matrícula evaluable de Nivel TSU/PA y Lic		Total: 62,538												
2.3.1	Número y % de matrícula atendida en PE de TSU/PA y Licenciatura de calidad del total asociada a los PE evaluables	57,431	90.8	53,255	85.16	2,310	3.69	2,397	0	15.46	100+	18.16	Meta cumplida.	
Total de Programas Educativos de posgrado		Total: 78												
2.4.1	PE de posgrado que se actualizarán	13	18.57	15	19.23	0	0	0	0	6.41	0	33.33	La meta anual está programada para cumplirse en otros trimestres.	
2.4.3	PE de posgrado reconocidos por el Programa Nacional de Posgrado de Calidad (PNPC)	41	58.57	44	56.41	0	0	0	0	32.05	0	56.82	La meta anual está programada para cumplirse en otros trimestres.	
2.4.4	PE de posgrado que ingresarán al Programa de Fomento a la Calidad (PFC)	11	15.71	15	19.23	3	3.85	6	0	17.95	100+	93.33	Meta cumplida.	
2.4.5	PE de posgrado que ingresarán al Padrón Nacional de Posgrado (PNP)	7	10	12	15.38	0	0	2	0	11.54	0	75	La meta anual está programada para cumplirse en otros trimestres.	
Total de Matrícula de nivel posgrado		Total: 1,631												
2.5.1	Número y porcentaje de matrícula atendida en PE de posgrado de calidad.	883	47.17	769	47.15	22	1.35	22	0	23.97	100+	50.85	Meta cumplida.	
Tasa de egreso por cohorte generacional de TSU/PA		M1	M2	%	M2	%	M2 Ajustado	% Ajustado	M2 Alcanzado	Ajuste Institucional	%Alcanzado	%Trimestral	%Total de avance	Justificación IES



Universidad: Universidad Autónoma de Sinaloa
Clave 911: 25MSU0013B


Clave de convenio: C/PFCE-2016-25MSU0013B-12-42

Proyecto: CONSOLIDACIÓN DE LA CALIDAD EDUCATIVA.

Clave de proyecto: P/PFCE-2016-25MSU0013B-01

2.6.1	Tasa de egreso por cohorte para PE de TSU y PA Ciclo A	802	652	0	649	80.92	0	0	0	0	0	0	0	0	La meta anual está programada para cumplirse en otros trimestres.
	Tasa de titulación por cohorte generacional de TSU/PA	M1	M2	%	M2	%	M2 Ajustado	% Ajustado	M2 Alcanzado	Ajuste Institucional	%Alcanzado	%Trimestral	%Total de avance	Justificación IES	
2.7.1	Tasa de titulación por cohorte para PE de TSU y PA Ciclo A	652	210	0	223	34.2	0	0	0	0	0	0	0	La meta anual está programada para cumplirse en otros trimestres.	
	Tasa de egreso por cohorte generacional de Licenciatura	M1	M2	%	M2	%	M2 Ajustado	% Ajustado	M2 Alcanzado	Ajuste Institucional	%Alcanzado	%Trimestral	%Total de avance	Justificación IES	
2.8.1	Tasa de egreso por cohorte para PE de licenciatura Ciclo A	13,238	7,280	0	10,504	79.35	0	0	0	0	0	0	0	La meta anual está programada para cumplirse en otros trimestres.	
	Tasa de titulación por cohorte generacional de Licenciatura	M1	M2	%	M2	%	M2 Ajustado	% Ajustado	M2 Alcanzado	Ajuste Institucional	%Alcanzado	%Trimestral	%Total de avance	Justificación IES	
2.9.1	Tasa de titulación por cohorte para PE de licenciatura Ciclo A	10,314	6,004	0	7,148	69.3	0	0	0	0	0	0	0	La meta anual está programada para cumplirse en otros trimestres.	
	Tasa de graduación por cohorte generacional de Licenciatura	M1	M2	%	M2	%	M2 Ajustado	% Ajustado	M2 Alcanzado	Ajuste Institucional	%Alcanzado	%Trimestral	%Total de avance	Justificación IES	
2.10.1	Tasa de graduación para PE de posgrado	637	550	0	565	88.7	0	0	0	0	0	0	0	La meta anual está programada para cumplirse en otros trimestres.	

Porcentaje ponderado del cumplimiento de los indicadores de 0.00 %


Dr. Juan Eulogio Guerra Liera
Rector


Lic. Luis Pietsch Castro
Responsable del proyecto

Universidad: Universidad Autónoma de Sinaloa
Clave 911: 25MSU0013B

Clave de convenio: C/PFCE-2016-25MSU0013B-12-42

Proyecto: Mejora y aseguramiento de la calidad de la gestión y de los procesos académicos de la institución.

Clave de proyecto: P/PFCE-2016-25MSU0013B-02

Indicador de Calidad	Valor Original		Ajustado Anual		Ajustado Trimestral				%Total de avance	Justificación IES		
	Número	%	Número	%	Número	%	Número	%Alcanzado				
Procesos estratégicos de gestión que serán certificados por normas reconocidas												
Total de procesos de gestión		Total: 49										
1.1.1	Número y % de los procesos certificados	10	20.41	43	87.76	43	87.76	43	87.76	100	100	Se realizó la auditoría externa en la Norma ISO 9001:2008, dando como resultado el mantenimiento de 41 procesos certificados. En el mismo periodo fueron certificados dos nuevos procesos, dando un total de 43 procesos certificados en la norma en mención. </br>Es pertinente aclarar que dos de los procesos que mantienen su certificación en la Norma ISO 9001, también están certificados en la Norma ISO 14001 y se espera que sean evaluados en octubre de 2017.
1.1.2	Número y % de procesos re-certificados	39	79.59	41	83.67	41	83.67	41	83.67	100	100	En marzo de 2017 se efectuó la auditoría externa en la que se re-certificaron 41 procesos en la Norma ISO 9001:2008.
Diseño, integración y explotación de Sistemas de Información												
Total de módulos que conforman los Sistemas de Información		Total: 4										
2.1.1	Número y nombre de los módulos que estarán operando (administración escolar, recursos humanos, finanzas u otro)	4	100	4	100	0	0	0	0	0	0	La meta se cumplió en el Primer Trimestre.
2.1.2	Módulos de los Sistemas de Información que operarán relacionados entre sí	4	100	4	100	0	0	0	0	0	0	La meta se cumplió en el Primer Trimestre.
Índice de sostenibilidad económica												
Total Presupuesto ordinario institucional		Total: 3,739,073,853										



Universidad: Universidad Autónoma de Sinaloa
Clave 911: 25MSU0013B

Clave de convenio: C/PFCE-2016-25MSU0013B-12-42

Proyecto: Mejora y aseguramiento de la calidad de la gestión y de los procesos académicos de la institución.

Clave de proyecto: P/PFCE-2016-25MSU0013B-02

3.1.1	Monto y % de recursos autogenerados en relación al monto del presupuesto total	441,000,000	11.79	520,000,000	13.91	499,599,612	13.36	150,460,177	4.02	30.12	28.93	Por un error, los valores trimestrales ajustados se iniciaron con un monto de \$489,701,760 en el primer trimestre y \$499,599,612 en el segundo trimestre, cuando lo que se debe reportar es el acumulativo de los meses de diciembre de 2016, que es cuando inicia la ejecución del proyecto, hasta esta fecha, por lo que ahora se reporta el acumulativo de los dos trimestres. En tal razón, se hace la aclaración, en el entendido que para noviembre de 2017, se alcanzará el monto de valor ajustado anual que es de \$520,000,000.
-------	--	-------------	-------	-------------	-------	-------------	-------	-------------	------	-------	-------	---

Porcentaje ponderado del cumplimiento de los indicadores de 0.00 %

Dr. Juan Eulógio Guerra Liera
Rector

Dr. Ismael García Castro
Responsable del proyecto

Universidad: Universidad Autónoma de Sinaloa
Clave 911: 25MSU0013B

Clave de convenio: C/PFCE-2016-25MSU0013B-12-42

Proyecto: Programa Capacitación en Género

Clave de proyecto: P/PFCE-2016-25MSU0013B-03

Indicador de Calidad	Valor Original		Ajustado Anual		Ajustado Trimestral						Justificación IES	
	Número	%	Número	%	Número	%	Número	%Alcanzado	%Trimestral	%Total de avance		
Personal universitario capacitado en igualdad de género y violencia contra las mujeres												
Total de profesores (PTC, PMT y PA)		Total: 2,727										
1.1.1	Número y % de profesores capacitados en igualdad de género y erradicación de la violencia contra las mujeres	480	17.6	285	10.45	25	0.92	26	0.95	100+	9.12	El diplomado tiene como propósito formar multiplicadores en la igualdad de género, para difusión del conocimiento. A la fecha se han iniciado acciones en las 4 Unidades Regionales de la UAS, con un logro de 163 personas capacitadas: 14 profesores, 104 profesoras, 35 administrativas y 10 administrativos. En los datos se observa que se están reportando 26 profesores y líneas arriba solo aparecen 14 de ellos. Esto es porque se impartió un curso adicional denominado "Tipos y modalidades de Violencia", dirigido a personal docente, administrativo y estudiantado, a través del Programa de Sensibilización, Capacitación y Formación en Género, estructurado por el C.P.G. I.M.H. de la UAS. En este curso fueron capacitados 12 profesores más que sumados a los 14, dan un total de 26. Todos han firmado carta compromiso de replicar el conocimiento mediante la realización de 4 talleres, para la difusión integral del conocimiento.
1.1.2	Número y Porcentaje del avance de los documentos para la actualización de la Normativa incorporando el enfoque de Género	2,534	92.92	20	0.73	0	0	0	0	0	0	



Universidad: Universidad Autónoma de Sinaloa
Clave 911: 25MSU0013B

Clave de convenio: C/PFCE-2016-25MSU0013B-12-42

Proyecto: Programa Capacitación en Género

Clave de proyecto: P/PFCE-2016-25MSU0013B-03

Total de profesoras (PTC, PMT y PA)		Total: 1,993										
1.2.1	Número y % de profesoras capacitadas en igualdad de género y erradicación de la violencia contra las mujeres	270	13.55	365	18.31	25	1.25	121	6.07	100+	33.15	El diplomado tiene como propósito formar multiplicadores en la igualdad de género, para difusión del conocimiento. A la fecha se han iniciado acciones en las 4 Unidades Regionales de la UAS, con un logro de 163 personas capacitadas: 14 profesores, 104 profesoras, 35 administrativos y 10 administrativos. En los datos se observa que se están reportando 121 profesoras y líneas arriba solo aparecen 104 de ellas. Esto es porque se impartió un curso adicional denominado "Tipos y modalidades de Violencia", dirigido a personal docente, administrativo y estudiantado, a través del Programa de Sensibilización, Capacitación y Formación en Género, estructurado por el C.P.G. I.M.H. de la UAS. En este curso fueron capacitadas 17 profesoras más, que sumadas a las 104, dan un total de 121. Todas han firmado carta compromiso de replicar el conocimiento mediante la realización de 4 talleres, para la difusión integral del conocimiento.



Universidad: Universidad Autónoma de Sinaloa
Clave 911: 25MSU0013B

Clave de convenio: C/PFCE-2016-25MSU0013B-12-42

Proyecto: Programa Capacitación en Género

Clave de proyecto: P/PFCE-2016-25MSU0013B-03

Total de administrativos		Total: 3,660										
1.3.1	Número y % de administrativos capacitados en igualdad de género y erradicación de la violencia contra las mujeres	430	11.75	121	3.31	25	0.68	40	1.09	100+	33.06	El diplomado tiene como propósito formar multiplicadores en la igualdad de género, para difusión del conocimiento. A la fecha se han iniciado acciones en las 4 Unidades Regionales de la UAS, con un logro de 163 personas capacitadas: 14 profesores, 104 profesoras, 35 administrativas y 10 administrativos. En los datos se observa que se están reportando 40 administrativos y líneas arriba solo aparecen 10 de ellos. Esto es porque se impartió un curso adicional denominado "Tipos y modalidades de Violencia", dirigido a personal docente, administrativo y estudiantado, a través del Programa de Sensibilización, Capacitación y Formación en Género, estructurado por el C.P.G. J.M.H. de la UAS. En este curso fueron capacitados 30 administrativos más, que sumados a los 10, dan un total de 40. Todos han firmado carta compromiso de replicar el conocimiento mediante la realización de 4 talleres, para la difusión integral del conocimiento.



EJERCICIO FISCAL 2016

Universidad: Universidad Autónoma de Sinaloa

Clave 911: 25MSU0013B

Clave de convenio: C/PFCE-2016-25MSU0013B-12-42

Proyecto: Programa Capacitación en Género

Clave de proyecto: P/PFCE-2016-25MSU0013B-03

Total de administrativas		Total: 3,411										
1.4.1	Número y % de administrativas capacitadas en igualdad de género y erradicación de la violencia contra las mujeres	210	6.16	169	4.95	25	0.73	95	2.79	100+	56.21	El diplomado tiene como propósito formar multiplicadores en la igualdad de género, para difusión del conocimiento. A la fecha se han iniciado acciones en las 4 Unidades Regionales de la UAS, con un logro de 163 personas capacitadas: 14 profesores, 104 profesoras, 35 administrativas y 10 administrativos. En los datos se observa que se están reportando 95 administrativas y líneas arriba solo aparecen 35 de ellas. Esto es porque se impartió un curso adicional denominado "Tipos y modalidades de Violencia", dirigido a personal docente, administrativo y estudiantado, a través del Programa de Sensibilización, Capacitación y Formación en Género, estructurado por el C.P.G .I.M.H. de la UAS. En este curso fueron capacitadas 60 administrativas más, que sumadas a las 35, dan un total de 95. Todas han firmado carta compromiso de replicar el conocimiento mediante la realización de 4 talleres, para la difusión integral del conocimiento.
Total de alumnos		Total: 36,020										
1.5.1	Número y % de alumnos capacitados en igualdad de género y erradicación de la violencia contra las mujeres	6,370	17.68	3,180	8.83	0	0	0	0	0	0	0
Total de alumnas		Total: 38,392										
1.6.1	Número y % de alumnas capacitadas en igualdad de género y erradicación de la violencia contra las mujeres	6,962	18.13	3,480	9.06	0	0	0	0	0	0	0
Estudios de género		Total: 47										
Total de estudios o diagnósticos sobre género		Total: 47										



Universidad: Universidad Autónoma de Sinaloa
Clave 911: 25MSU0013B

Clave de convenio: C/PFCE-2016-25MSU0013B-12-42

Proyecto: Programa Capacitación en Género

Clave de proyecto: P/PFCE-2016-25MSU0013B-03

2.1.1	Estudios de género realizados	47	100	59	125.53	53	112.77	53	100+	100	89.83	Actualmente se está trabajando en las unidades organizacionales en la elaboración de Diagnósticos de las Condiciones de Equidad e Igualdad de Género. En la Planeación del Sistema de Gestión de Equidad de Género se tiene establecido la elaboración de Diagnósticos Organizacionales con Perspectiva de Género, como responsabilidad de la Organización, para identificar las desigualdades entre mujeres y hombres, además de cuantificar las brechas de género. Las unidades académicas que actualmente cuentan con diagnóstico son las siguientes: Facultad de Ciencias Sociales, Facultad de Ciencias del Mar, Escuela de Derecho Mazatlán, Facultad de Ciencias Económico Administrativas de Mazatlán, Esc. Sup. de Enfermería Mazatlán (UR Sur) y Unidad Académica de Negocios (UR Norte).	
Programas Educativos													
Total de Programas Educativos (PA/TSU, Lic y posgrado)		Total: 180											
3.1.1	Programas Educativos que se actualizaron incorporando elementos relacionados con la igualdad género.	12	6.67	14	7.78	0	0	0	0	0	0	0	

Porcentaje ponderado del cumplimiento de los indicadores de 0.00 %

Dr. Juan Eulogio Guerra Liera
Rector

Dra. Beatriz Eugenia Rodríguez Pérez
Responsable del proyecto



Universidad: Universidad Autónoma de Sinaloa
Clave 911: 25MSU0013B

Clave de convenio: C/PFCE-2016-25MSU0013B-12-42

Proyecto: Estancia infantil para hijas e hijos de estudiantes universitarios.

Clave de proyecto: P/PFCE-2016-25MSU0013B-04

Indicador de Calidad	Valor Original		Ajustado Anual		Ajustado Trimestral				Justificación IES			
	Número	%	Número	%	Número	%	Número	%Alcanzado		%Trimestral	%Total de avance	
Estancias infantiles y/o guarderías												
Total de alumnas que solicitan el servicio de estancia o		Total: 120										
1.1.1	Número de alumnas con hijas(os) o menores de edad bajo su cuidado, beneficiarias	108	90	96	80	96	80	61	50.83	63.54	63.54	De acuerdo con la SEGOB en las reglas de operación (RO) para regular el funcionamiento de las Estancias infantiles, publicadas en el Diario Oficial de la Federación con fecha 31 de diciembre de 2015, por cada Sala se debe contar con una responsable y tres asistentes para atender de 17 a 24 infantes. Con estos valores estaríamos cumpliendo con la meta académica programada, pero solo se autorizó la contratación de 4 educadoras y 3 auxiliares, y de acuerdo con las RO se deben atender de 1 a 8 infantes por sala, lo que da la capacidad para atender un máximo de 40 infantes en un total de 5 salas con las que se cuenta. Sin embargo, con apoyo de prestadores de servicio social, actualmente se atienden a 77 infantes pertenecientes a un total de 76 alumnas y alumnos, distribuidos de la siguiente manera: Sala A (12-18 meses) 16 infantes; Sala B1 (18-24 meses) 12 infantes; Sala B2 (18-24 meses) 12 infantes; Sala C (24-36 meses) 15 infantes; y Sala D (36-48 meses) 22 infantes. Se espera que al término del proyecto, se lo
1.1.2	Número de alumnas con hijas(os) o menores de edad bajo su cuidado, beneficiarias, que concluyen sus estudios	41	34.17	43	35.83	0	0	0	0	0	0	
Total de alumnos que solicitan el servicio de estancia o		Total: 120										



Universidad: Universidad Autónoma de Sinaloa
Clave 911: 25MSU0013B

Clave de convenio: C/PFCE-2016-25MSU0013B-12-42

Proyecto: Estancia infantil para hijas e hijos de estudiantes universitarios.

Clave de proyecto: P/PFCE-2016-25MSU0013B-04

1.2.1	Número de alumnos con hijas(os) o menores de edad bajo su cuidado, beneficiarios	12	10	24	20	24	20	15	12.5	62.5	62.5	De acuerdo con la SEGOB en las reglas de operación (RO) para regular el funcionamiento de las Estancias infantiles, publicadas en el Diario Oficial de la Federación con fecha 31 de diciembre de 2015, por cada Sala se debe contar con una responsable y tres asistentes para atender de 17 a 24 infantes. Con estos valores estaríamos cumpliendo con la meta académica programada, pero solo se autorizó la contratación de 4 educadoras y 3 auxiliares, y de acuerdo con las RO se deben atender de 1 a 8 infantes por sala, lo que da la capacidad para atender un máximo de 40 infantes en un total de 5 salas con las que se cuenta. Sin embargo, con apoyo de prestadores de servicio social, actualmente se atienden a 77 infantes pertenecientes a un total de 76 alumnas y alumnos, distribuidos de la siguiente manera: Sala A (12-18 meses) 16 infantes; Sala B1 (18-24 meses) 12 infantes; Sala B2 (18-24 meses) 12 infantes; Sala C (24-36 meses) 15 infantes; y Sala D (36-48 meses) 22 infantes. Se espera que al término del proyecto, se lo
1.2.2	Número de alumnos con hijas(os) o menores de edad bajo su cuidado, beneficiarios, que concluyen sus estudios.	8	6.67	10	8.33	0	0	0	0	0	0	
Total de niñas de solicitan el servicio de estancia o guardería		Total: 80										



Universidad: Universidad Autónoma de Sinaloa
Clave 911: 25MSU0013B

Clave de convenio: C/PFCE-2016-25MSU0013B-12-42

Proyecto: Estancia infantil para hijas e hijos de estudiantes universitarios.

Clave de proyecto: P/PFCE-2016-25MSU0013B-04

1.3.1	Número de niñas atendidas	70	87.5	63	78.75	63	78.75	40	50	63.49	63.49	De acuerdo con la SEGOB en las reglas de operación (RO) para regular el funcionamiento de las Estancias infantiles, publicadas en el Diario Oficial de la Federación con fecha 31 de diciembre de 2015, por cada Sala se debe contar con una responsable y tres asistentes para atender de 17 a 24 infantes. Con estos valores estaríamos cumpliendo con la meta académica programada, pero solo se autorizó la contratación de 4 educadoras y 3 auxiliares, y de acuerdo con las RO se deben atender de 1 a 8 infantes por sala, lo que da la capacidad para atender un máximo de 40 infantes en un total de 5 salas con las que se cuenta. Sin embargo, con apoyo de prestadores de servicio social, actualmente se atienden a 77 infantes pertenecientes a un total de 76 alumnas y alumnos, distribuidos de la siguiente manera: Sala A (12-18 meses) 16 infantes; Sala B1 (18-24 meses) 12 infantes; Sala B2 (18-24 meses) 12 infantes; Sala C (24-36 meses) 15 infantes; y Sala D (36-48 meses) 22 infantes. Se espera que al término del proyecto, se lo
Total de niños de solicitan el servicio de estancia o guardería		Total: 100										



Universidad: Universidad Autónoma de Sinaloa
Clave 911: 25MSU0013B

Clave de convenio: C/PFCE-2016-25MSU0013B-12-42

Proyecto: Estancia infantil para hijas e hijos de estudiantes universitarios.

Clave de proyecto: P/PFCE-2016-25MSU0013B-04

1.4.1	Número de niños atendidos	50	50	57	57	57	57	37	37	64.91	64.91	De acuerdo con la SEGOB en las reglas de operación (RO) para regular el funcionamiento de las Estancias infantiles, publicadas en el Diario Oficial de la Federación con fecha 31 de diciembre de 2015, por cada Sala se debe contar con una responsable y tres asistentes para atender de 17 a 24 infantes. Con estos valores estaríamos cumpliendo con la meta académica programada, pero solo se autorizó la contratación de 4 educadoras y 3 auxiliares, y de acuerdo con las RO se deben atender de 1 a 8 infantes por sala, lo que da la capacidad para atender un máximo de 40 infantes en un total de 5 salas con las que se cuenta. Sin embargo, con apoyo de prestadores de servicio social, actualmente se atienden a 77 infantes pertenecientes a un total de 76 alumnas y alumnos, distribuidos de la siguiente manera: Sala A (12-18 meses) 16 infantes; Sala B1 (18-24 meses) 12 infantes; Sala B2 (18-24 meses) 12 infantes; Sala C (24-36 meses) 15 infantes; y Sala D (36-48 meses) 22 infantes. Se espera que al término del proyecto, se lo
-------	---------------------------	----	----	----	----	----	----	----	----	-------	-------	---

Porcentaje ponderado del cumplimiento de los indicadores de 0.00 %

Dr. Juan Eulogio Guerra Liera
Rector

Dra. Beatriz Eugenia Rodríguez Pérez
Responsable del proyecto

Universidad: Universidad Autónoma de Sinaloa

Clave 911: 25MSU0013B

Clave de convenio: C/PFCE-2016-25MSU0013B-12-42

Proyecto: Mejoramiento de la competitividad y capacidad académica e incremento en la vinculación, innovación y desarrollo integral de los estudiantes de la DES de Arquitectura, Diseño y Urbanismo.

Clave de proyecto: P/PFCE-2016-25MSU0013B-05

Indicador de Calidad		Valor Original		Ajustado Anual		Ajustado Trimestral						
		Número	%	Número	%	Número	%	Número	%Alcanzado	%Trimestral	%Total de avance	Justificación IES
Capacidad Académica												
Total de Profesores de Tiempo Completo.		Total: 40										
1.1.1	Licenciatura	6	15	2	5	0	0	0	0	0	0	
1.1.2	Especialidad	1	2.5	1	2.5	0	0	0	0	0	0	
1.1.3	Maestría	18	45	23	57.5	0	0	0	0	0	0	
1.1.4	Doctorado	15	37.5	16	40	0	0	0	0	0	0	
1.1.5	Posgrado en el área disciplinar de su desempeño	20	50	23	57.5	0	0	0	0	0	0	
1.1.6	Doctorado en el área disciplinar de su desempeño	15	37.5	16	40	0	0	0	0	0	0	
1.1.7	Perfil deseable reconocido por el PROMEP-SES	18	45	15	37.5	15	37.5	16	40	100+	100+	Meta cumplida.
1.1.8	Adscripción al SNI o SNC	6	15	7	17.5	0	0	0	0	0	0	
1.1.9	Participación en el programa de tutorías	21	52.5	40	100	0	0	0	0	0	0	
Total de profesores que conforman la planta académica		Total: 141										
1.2.1	Profesores (PTC, PMT y PA) que reciben capacitación y/o actualización con al menos 40 horas por año	107	75.89	127	90.07	0	0	0	0	0	0	
Total de Cuerpos Académicos		Total: 3										
1.3.2	En Consolidación	2	66.67	2	66.67	0	0	0	0	0	0	
1.3.3	En Formación	1	33.33	1	33.33	0	0	0	0	0	0	
Competitividad Académica												
Total de Programas Educativos de TSU/PA y Lic		Total: 4										
2.1.1	Número y % de PE con estudios de factibilidad para buscar su pertinencia	4	100	4	100	4	100	4	100	100	100	Meta cumplida.

Universidad: Universidad Autónoma de Sinaloa

Clave 911: 25MSU0013B

Clave de convenio: C/PFCE-2016-25MSU0013B-12-42

Proyecto: Mejoramiento de la competitividad y capacidad académica e incremento en la vinculación, innovación y desarrollo integral de los estudiantes de la DES de Arquitectura, Diseño y Urbanismo.

Clave de proyecto: P/PFCE-2016-25MSU0013B-05

2.1.3	Número y % de PE que se actualizarán incorporando elementos de enfoques centrados en el estudiante o en el aprendizaje	0	0	2	50	0	0	0	0	0	0
2.1.4	Número y % de PE que se actualizarán incorporando estudios de seguimiento de egresados y empleadores	0	0	2	50	0	0	0	0	0	0
2.1.5	Número y % de PE que se actualizarán incorporando el servicio social en el plan de estudios	0	0	2	50	0	0	0	0	0	0
2.1.6	Número y % de PE que se actualizarán incorporando la práctica profesional en el plan de estudios	0	0	2	50	0	0	0	0	0	0
2.1.7	Número y % de PE basado en competencias	4	100	4	100	4	100	4	100	100	100 Meta cumplida.
Total de Programas Educativos de TSU/PA y Lic evaluables		Total: 4									
2.2.1	Número y % de PE que alcanzarán el nivel 1 los CIEES.	0	0	2	50	0	0	0	0	0	0
2.2.2	Número y % de PE que serán acreditados por organismos reconocidos por el COPAES.	1	25	2	50	2	50	2	50	100	100 Meta cumplida.
2.2.3	Número y % de PE de licenciatura y TSU de calidad del total de la oferta educativa evaluable	2	50	2	50	2	50	2	50	100	100 Meta cumplida.
Total de matrícula evaluable de Nivel TSU/PA y Lic		Total: 2,240									
2.3.1	Número y % de matrícula atendida en PE de TSU/PA y Licenciatura de calidad del total asociada a los PE evaluables	2,240	100	2,310	103.13	2,310	103.13	2,397	100+	100+	100+ Meta cumplida
Total de Programas Educativos de posgrado		Total: 2									
2.4.1	PE de posgrado que se actualizarán	0	0	2	100	0	0	0	0	0	0
2.4.3	PE de posgrado reconocidos por el Programa Nacional de Posgrado de Calidad (PNPC)	1	50	1	50	0	0	0	0	0	0
2.4.5	PE de posgrado que ingresarán al Padrón Nacional de Posgrado (PNP)	0	0	1	50	0	0	0	0	0	0

Universidad: Universidad Autónoma de Sinaloa

Clave 911: 25MSU0013B

Clave de convenio: C/PFCE-2016-25MSU0013B-12-42

Proyecto: Mejoramiento de la competitividad y capacidad académica e incremento en la vinculación, innovación y desarrollo integral de los estudiantes de la DES de Arquitectura, Diseño y Urbanismo.

Clave de proyecto: P/PFCE-2016-25MSU0013B-05

Total de Matrícula de nivel posgrado		Total: 31											
2.5.1	Número y porcentaje de matrícula atendida en PE de posgrado de calidad.	25	80.65	22	70.97	22	70.97	22	70.97	100	100	Meta cumplida.	
Tasa de titulación por cohorte generacional de Licenciatura		M1	M2	%	M2	%	M2 Ajustado	% Ajustado	M2 Alcanzado	%Alcanzado	%Trimestral	%Total de avance	Justificación IES
2.9.1	Tasa de titulación por cohorte para PE de licenciatura Ciclo A	401	190	0	100	24.94	0	0	0	0	0	0	
Tasa de graduación por cohorte generacional de Licenciatura		M1	M2	%	M2	%	M2 Ajustado	% Ajustado	M2 Alcanzado	%Alcanzado	%Trimestral	%Total de avance	Justificación IES
2.10.1	Tasa de graduación para PE de posgrado	0	0	0	15	0	0	0	0	0	0	0	

Porcentaje ponderado del cumplimiento de los indicadores de 0.00 %

Dr. Juan Eulogio Guerra Liera
Rector

Dr. Jorge Alberto Estrada Álvarez
Responsable del proyecto

EJERCICIO FISCAL 2016

Universidad: Universidad Autónoma de Sinaloa
Clave 911: 25MSU0013B

Clave de convenio: C/PFCE-2016-25MSU0013B-12-42

Proyecto: PROYECTO FORTALECIMIENTO DE LA CAPACIDAD Y COMPETITIVIDAD DE LA DES CIENCIAS AGROPECUARIAS.

Clave de proyecto: P/PFCE-2016-25MSU0013B-06

Indicador de Calidad	Valor Original		Ajustado Anual		Ajustado Trimestral				Justificación IES	
	Número	%	Número	%	Número	%	Número	%Alcanzado %Trimestral %Total de avance		
Capacidad Académica										
Total de Profesores de Tiempo Completo.										
Total: 166										
1.1.1	Licenciatura	15	9.04	15	9.04	0	0	0	0	0
1.1.2	Especialidad	2	1.2	1	0.6	0	0	0	0	0
1.1.3	Maestría	48	28.92	54	32.53	0	0	0	0	0
1.1.4	Doctorado	101	60.84	77	46.39	0	0	0	0	0
1.1.5	Posgrado en el área disciplinar de su desempeño	124	74.7	117	70.48	0	0	0	0	0
1.1.6	Doctorado en el área disciplinar de su desempeño	86	51.81	76	45.78	0	0	0	0	0
1.1.7	Perfil deseable reconocido por el PROMEP-SES	103	62.05	117	70.48	0	0	0	0	0
1.1.8	Adscripción al SNI o SNC	36	21.69	40	24.1	0	0	0	0	0
1.1.9	Participación en el programa de tutorías	156	93.98	140	84.34	0	0	0	0	0
Total de profesores que conforman la planta académica										
Total: 324										
1.2.1	Profesores (PTC, PMT y PA) que reciben capacitación y/o actualización con al menos 40 horas por año	304	93.83	304	93.83	0	0	0	0	0
Total de Cuerpos Académicos										
Total: 14										
1.3.1	Consolidados	4	28.57	4	28.57	0	0	0	0	0
1.3.2	En Consolidación	9	64.29	9	64.29	0	0	0	0	0
1.3.3	En Formación	1	7.14	1	7.14	0	0	0	0	0
Competitividad Académica										
Total de Programas Educativos de TSU/PA y Lic										
Total: 10										
2.1.1	Número y % de PE con estudios de factibilidad para buscar su pertinencia	1	10	1	10	0	0	0	0	0
2.1.2	Número y % de PE con currículo flexible incorporando elementos de enfoques centrados en el estudiante o en el aprendizaje	4	40	4	40	0	0	0	0	0
2.1.3	Número y % de PE que se actualizarán incorporando estudios de seguimiento de egresados y empleadores	1	10	1	10	0	0	0	0	0
2.1.4	Número y % de PE que se actualizarán incorporando estudios de seguimiento de egresados y empleadores	1	10	1	10	0	0	0	0	0

Universidad: Universidad Autónoma de Sinaloa
Clave 911: 25MSU0013B

Clave de convenio: C/PFCE-2016-25MSU0013B-12-42

Proyecto: PROYECTO FORTALECIMIENTO DE LA CAPACIDAD Y COMPETITIVIDAD DE LA DES CIENCIAS AGROPECUARIAS.

Clave de proyecto: P/PFCE-2016-25MSU0013B-06

2.1.6	Número y % de PE que se actualizarán incorporando la práctica profesional en el plan de estudios	1	10	1	10	0	0	0	0	0	0	0	
2.1.7	Número y % de PE basado en competencias	4	40	4	40	0	0	0	0	0	0	0	
Total de Programas Educativos de TSU/PA y Lic evaluables		Total: 10											
2.2.1	Número y % de PE que alcanzarán el nivel 1 los CIEES.	1	10	1	10	0	0	0	0	0	0	0	
2.2.2	Número y % de PE que serán acreditados por organismos reconocidos por el COPAES.	1	10	1	10	0	0	0	0	0	0	0	
2.2.3	Número y % de PE de licenciatura y TSU de calidad del total de la oferta educativa evaluable	5	50	5	50	0	0	0	0	0	0	0	
Total de matrícula evaluable de Nivel TSU/PA y Lic		Total: 6,723											
2.3.1	Número y % de matrícula atendida en PE de TSU/PA y Licenciatura de calidad del total asociada a los PE evaluables	6,263	93.16	4,284	63.72	0	0	0	0	0	0	0	
Total de Programas Educativos de posgrado		Total: 4											
2.4.1	PE de posgrado que se actualizarán	1	25	1	25	0	0	0	0	0	0	0	
2.4.3	PE de posgrado reconocidos por el Programa Nacional de Posgrado de Calidad (PNPC)	3	75	5	125	0	0	0	0	0	0	0	
2.4.5	PE de posgrado que ingresarán al Padrón Nacional de Posgrado (PNP)	0	0	1	25	0	0	0	0	0	0	0	
Total de Matrícula de nivel posgrado		Total: 156											
2.5.1	Número y porcentaje de matrícula atendida en PE de posgrado de calidad.	126	80.77	111	71.15	0	0	0	0	0	0	0	
Tasa de egreso por cohorte generacional de TSU/PA		M1	M2	%	M2	%	M2 Ajustado	% Ajustado	M2 Alcanzado	%Alcanzado	%Trimestral	%Total de avance	Justificación IES
2.6.1	Tasa de egreso por cohorte para PE de TSU y PA Ciclo A	108	92	0	92	85.19	0	0	0	0	0	0	
Tasa de titulación por cohorte generacional de TSU/PA		M1	M2	%	M2	%	M2 Ajustado	% Ajustado	M2 Alcanzado	%Alcanzado	%Trimestral	%Total de avance	Justificación IES
2.7.1	Tasa de titulación por cohorte para PE de TSU y PA Ciclo A	92	92	0	92	100	0	0	0	0	0	0	
Tasa de egreso por cohorte generacional de Licenciatura		M1	M2	%	M2	%	M2 Ajustado	% Ajustado	M2 Alcanzado	%Alcanzado	%Trimestral	%Total de avance	Justificación IES
2.8.1	Tasa de egreso por cohorte para PE de licenciatura Ciclo A	1,104	802	0	802	72.64	0	0	0	0	0	0	
Tasa de titulación por cohorte generacional de Licenciatura		M1	M2	%	M2	%	M2 Ajustado	% Ajustado	M2 Alcanzado	%Alcanzado	%Trimestral	%Total de avance	Justificación IES

Universidad: Universidad Autónoma de Sinaloa
Clave 911: 25MSU0013B

Clave de convenio: C/PFCE-2016-25MSU0013B-12-42

Proyecto: PROYECTO FORTALECIMIENTO DE LA CAPACIDAD Y COMPETITIVIDAD DE LA DES CIENCIAS AGROPECUARIAS.

Clave de proyecto: P/PFCE-2016-25MSU0013B-06

2.9.1	Tasa de titulación por cohorte para PE de licenciatura Ciclo A	802	561	0	618	77.06	0	0	0	0	0	0	0	
	Tasa de graduación por cohorte generacional de Licenciatura	M1	M2	%	M2	%	M2 Ajustado	% Ajustado	M2 Alcanzado	%Alcanzado	%Trimestral	%Total de avance	Justificación IES	
2.10.1	Tasa de graduación para PE de posgrado	18	18	0	18	100	0	0	0	0	0	0		

Porcentaje ponderado del cumplimiento de los indicadores de 0.00 %


Dr. Juan Eulogio Guerra Liera
Rector


DR. JORGE FABIO INZUNZA CASTRO
Responsable del proyecto

EJERCICIO FISCAL 2016

Universidad: Universidad Autónoma de Sinaloa
Clave 911: 25MSU0013B

Clave de convenio: C/PFCE-2016-25MSU0013B-12-42

Proyecto: PROYECTO FORTALECIMIENTO DE LA CAPACIDAD Y COMPETITIVIDAD DE LA DES

Clave de proyecto: P/PFCE-2016-25MSU0013B-07

Indicador de Calidad	Valor Original		Ajustado Anual		Ajustado Trimestral					Justificación IES		
	Número	%	Número	%	Número	%	Número	%Alcanzado	%Trimestral		%Total de avance	
Capacidad Académica												
Total de Profesores de Tiempo Completo.												
Total: 71												
1.1.1	Licenciatura	4	5.63	5	7.04	0	0	0	0	0	0	Meta cumplida en el 1er. trimestre.
1.1.2	Especialidad	1	1.41	1	1.41	0	0	0	0	0	0	Meta cumplida en el 1er. trimestre.
1.1.3	Maestría	19	26.76	20	28.17	0	0	0	0	0	0	Meta cumplida en el 1er. trimestre.
1.1.4	Doctorado	47	66.2	41	57.75	0	0	0	0	0	0	Meta cumplida en el 1er. trimestre.
1.1.5	Posgrado en el área disciplinar de su desempeño	65	91.55	62	87.32	0	0	0	0	0	0	Meta cumplida en el 1er. trimestre.
1.1.6	Doctorado en el área disciplinar de su desempeño	46	64.79	41	57.75	0	0	0	0	0	0	Meta cumplida en el 1er. trimestre.
1.1.7	Perfil deseable reconocido por el PROMEP-SES	50	70.42	31	43.66	0	0	0	0	0	0	Meta cumplida en el 1er. trimestre.
1.1.8	Adscripción al SNI o SNC	27	38.03	23	32.39	0	0	0	0	0	0	Meta cumplida en el 1er. trimestre.
1.1.9	Participación en el programa de tutorías	71	100	67	94.37	0	0	0	0	0	0	Meta cumplida en el 1er. trimestre.
Total de profesores que conforman la planta académica												
Total: 116												
1.2.1	Profesores (PTC, PMT y PA) que reciben capacitación y/o actualización con al menos 40 horas por año	116	100	116	100	0	0	0	0	0	0	
Total de Cuerpos Académicos												
Total: 7												
1.3.2	En Consolidación	4	57.14	4	57.14	0	0	0	0	0	0	Meta cumplida en el 1er. trimestre.
1.3.3	En Formación	3	42.86	3	42.86	0	0	0	0	0	0	Meta cumplida en el 1er. trimestre.
Competitividad Académica												
Total de Programas Educativos de TSU/PA y Lic												
Total: 9												
2.1.1	Número y % de PE con estudios de factibilidad para buscar su pertinencia	9	100	9	100	0	0	0	0	0	0	Meta cumplida en el 1er. trimestre.
2.1.2	Número y % de PE con currículo flexible	9	100	9	100	0	0	0	0	0	0	Meta cumplida en el 1er. trimestre.
2.1.3	incorporando elementos de enfoques centrados en el estudiante o en el	0	0	9	100	0	0	0	0	0	0	
2.1.4	Número y % de PE que se actualizarán incorporando estudios de seguimiento de egresados y empleadores	0	0	9	100	0	0	0	0	0	0	
2.1.5	Número y % de PE que se actualizarán incorporando el servicio social en el plan de estudios	0	0	9	100	0	0	0	0	0	0	
2.1.7	Número y % de PE basado en competencias	9	100	9	100	0	0	0	0	0	0	Meta cumplida en el 1er. trimestre.
Total de Programas Educativos de TSU/PA y Lic evaluables												
Total: 6												
2.2.1	Número y % de PE que alcanzarán el nivel 1 los CIEES.	0	0	5	83.33	0	0	0	0	0	0	
2.2.2	Número y % de PE que serán acreditados por organismos reconocidos por el COPAES.	1	16.67	1	16.67	0	0	0	0	0	0	

EJERCICIO FISCAL 2016

Universidad: Universidad Autónoma de Sinaloa
Clave 911: 25MSU0013B

Clave de convenio: C/PFCE-2016-25MSU0013B-12-42

Proyecto: PROYECTO FORTALECIMIENTO DE LA CAPACIDAD Y COMPETITIVIDAD DE LA DES

Clave de proyecto: P/PFCE-2016-25MSU0013B-07

2.2.3	Número y % de PE de licenciatura y TSU de calidad del total de la oferta educativa evaluable	5	83.33	5	83.33	0	0	0	0	0	0	0	
Total de matrícula evaluable de Nivel TSU/PA y Lic		Total: 1,230											
2.3.1	Número y % de matrícula atendida en PE de TSU/PA y Licenciatura de calidad del total asociada a los PE evaluables	1,168	94.96	988	80.33	0	0	0	0	0	0	0	
Total de Programas Educativos de posgrado		Total: 2											
2.4.1	PE de posgrado que se actualizarán	2	100	2	100	0	0	0	0	0	0	0	
2.4.3	PE de posgrado reconocidos por el Programa Nacional de Posgrado de Calidad (PNPC)	1	50	1	50	0	0	0	0	0	0	0	
2.4.4	PE de posgrado que ingresarán al Programa de Fomento a la Calidad (PFC)	0	0	1	50	0	0	0	0	0	0	0	
2.4.5	PE de posgrado que ingresarán al Padrón Nacional de Posgrado (PNP)	1	50	1	50	0	0	0	0	0	0	0	
Total de Matrícula de nivel posgrado		Total: 12											
2.5.1	Número y porcentaje de matrícula atendida en PE de posgrado de calidad.	12	100	13	108.33	0	0	0	0	0	0	0	
Tasa de egreso por cohorte generacional de Licenciatura		M1	M2	%	M2	%	M2 Ajustado	% Ajustado	M2 Alcanzado	%Alcanzado	%Trimestral	%Total de avance	Justificación IES
2.8.1	Tasa de egreso por cohorte para PE de licenciatura Ciclo A	422	316	0	316	74.88	0	0	0	0	0	0	
Tasa de titulación por cohorte generacional de Licenciatura		M1	M2	%	M2	%	M2 Ajustado	% Ajustado	M2 Alcanzado	%Alcanzado	%Trimestral	%Total de avance	Justificación IES
2.9.1	Tasa de titulación por cohorte para PE de licenciatura Ciclo A	316	137	0	137	43.35	0	0	0	0	0	0	
Tasa de graduación por cohorte generacional de Licenciatura		M1	M2	%	M2	%	M2 Ajustado	% Ajustado	M2 Alcanzado	%Alcanzado	%Trimestral	%Total de avance	Justificación IES
2.10.1	Tasa de graduación para PE de posgrado	15	12	0	12	80	0	0	0	0	0	0	

Porcentaje ponderado del cumplimiento de los indicadores de 0.00 %

Dr. Juan Elogio Guerra Liera
Rector

MC. José Vidal Jiménez Ramírez
Responsable del proyecto

EJERCICIO FISCAL 2016

Universidad: Universidad Autónoma de Sinaloa
Clave 911: 25MSU0013B

Clave de convenio: C/PFCE-2016-25MSU0013B-12-42

Proyecto: Fortalecimiento de la capacidad y competitividad de la DES de Ciencias de la Salud

Clave de proyecto: P/PFCE-2016-25MSU0013B-08

Indicador de Calidad	Valor Original		Ajustado Anual		Ajustado Trimestral				Justificación IES		
	Número	%	Número	%	Número	%	Número	%Alcanzado		%Trimestral	%Total de avance
Capacidad Académica											
Total de Profesores de Tiempo Completo.										Total: 178	
1.1.1	Licenciatura	5	2.81	5	2.81	0	0	0	0	0	0
1.1.2	Especialidad	38	21.35	32	17.98	0	0	0	0	0	0
1.1.3	Maestría	56	31.46	53	29.78	0	0	0	0	0	0
1.1.4	Doctorado	79	44.38	87	48.88	0	0	0	0	0	0
1.1.5	Posgrado en el área disciplinar de su desempeño	105	58.99	150	84.27	0	0	0	0	0	0
1.1.6	Doctorado en el área disciplinar de su desempeño	51	28.65	65	36.52	0	0	0	0	0	0
1.1.7	Perfil deseable reconocido por el PROMEP-SES	87	48.88	68	38.2	0	0	0	0	0	0
1.1.8	Adscripción al SNI o SNC	31	17.42	33	18.54	0	0	0	0	0	0
1.1.9	Participación en el programa de tutorías	124	69.66	121	67.98	0	0	0	0	0	0
Total de profesores que conforman la planta académica										Total: 689	
1.2.1	Profesores (PTC, PMT y PA) que reciben capacitación y/o actualización con al menos 40 horas por año	457	66.33	450	65.31	0	0	0	0	0	0
Total de Cuerpos Académicos											Total: 15
1.3.1	Consolidados	4	26.67	4	26.67	0	0	0	0	0	0
1.3.2	En Consolidación	4	26.67	4	26.67	0	0	0	0	0	0
1.3.3	En Formación	7	46.67	7	46.67	0	0	0	0	0	0
Competitividad Académica											
Total de Programas Educativos de TSU/PA y Lic										Total: 20	
2.1.1	Número y % de PE con estudios de factibilidad para buscar su pertinencia	17	85	17	85	0	0	0	0	0	0
2.1.2	Número y % de PE con currículo flexible incorporando elementos de enfoques centrados en el estudiante o en el aprendizaje	0	0	1	5	1	5	1	5	100	100 Meta cumplida
2.1.3	Número y % de PE que se actualizarán incorporando estudios de seguimiento de egresados y empleadores	1	5	1	5	1	5	1	5	100	100 Meta cumplida
2.1.4	Número y % de PE que se actualizarán incorporando estudios de seguimiento de egresados y empleadores	0	0	1	5	1	5	1	5	100	100 Meta cumplida

EJERCICIO FISCAL 2016

Universidad: Universidad Autónoma de Sinaloa
Clave 911: 25MSU0013B

Clave de convenio: C/PFCE-2016-25MSU0013B-12-42

Proyecto: Fortalecimiento de la capacidad y competitividad de la DES de Ciencias de la Salud

Clave de proyecto: P/PFCE-2016-25MSU0013B-08

2.1.5	Número y % de PE que se actualizarán incorporando el servicio social en el plan de estudios	0	0	1	5	1	5	1	5	100	100	Meta cumplida	
2.1.6	Número y % de PE que se actualizarán incorporando la práctica profesional en el plan de estudios	0	0	1	5	1	5	1	5	100	100	Meta cumplida	
2.1.7	Número y % de PE basado en competencias	0	0	1	5	1	5	1	5	100	100	Meta cumplida	
Total de Programas Educativos de TSU/PA y Lic evaluables		Total: 18											
2.2.1	Número y % de PE que alcanzarán el nivel 1 los CIEES.	1	5.56	1	5.56	0	0	0	0	0	0		
2.2.2	Número y % de PE que serán acreditados por organismos reconocidos por el COPAES.	5	27.78	5	27.78	0	0	0	0	0	0		
2.2.3	Número y % de PE de licenciatura y TSU de calidad del total de la oferta educativa evaluable	11	61.11	7	38.89	0	0	0	0	0	0		
Total de matrícula evaluable de Nivel TSU/PA y Lic		Total: 17,601											
2.3.1	Número y % de matrícula atendida en PE de TSU/PA y Licenciatura de calidad del total asociada a los PE evaluables	13,961	79.32	12,720	72.27	0	0	0	0	0	0		
Total de Programas Educativos de posgrado		Total: 36											
2.4.1	PE de posgrado que se actualizarán	1	2.78	1	2.78	0	0	0	0	0	0		
2.4.3	PE de posgrado reconocidos por el Programa Nacional de Posgrado de Calidad (PNPC)	12	33.33	12	33.33	0	0	0	0	0	0		
2.4.4	PE de posgrado que ingresarán al Programa de Fomento a la Calidad (PFC)	0	0	2	5.56	0	0	2	5.56	100+	100	Meta cumplida	
2.4.5	PE de posgrado que ingresarán al Padrón Nacional de Posgrado (PNP)	0	0	2	5.56	0	0	2	5.56	100+	100	Meta cumplida	
Total de Matrícula de nivel posgrado		Total: 1,124											
2.5.1	Número y porcentaje de matrícula atendida en PE de posgrado de calidad.	222	19.75	137	12.19	0	0	0	0	0	0		
Tasa de egreso por cohorte generacional de TSU/PA		M1	M2	%	M2	%	M2 Ajustado	% Ajustado	M2 Alcanzado	%Alcanzado	%Trimestral	%Total de avance	Justificación IES
2.6.1	Tasa de egreso por cohorte para PE de TSU y PA Ciclo A	625	517	0	517	82.72	0	0	0	0	0	0	
Tasa de titulación por cohorte generacional de TSU/PA		M1	M2	%	M2	%	M2 Ajustado	% Ajustado	M2 Alcanzado	%Alcanzado	%Trimestral	%Total de avance	Justificación IES
2.7.1	Tasa de titulación por cohorte para PE de TSU y PA Ciclo A	517	92	0	106	20.5	0	0	0	0	0	0	

Universidad: Universidad Autónoma de Sinaloa
Clave 911: 25MSU0013B


Clave de convenio: C/PFCE-2016-25MSU0013B-12-42

Proyecto: Fortalecimiento de la capacidad y competitividad de la DES de Ciencias de la Salud


Clave de proyecto: P/PFCE-2016-25MSU0013B-08

Tasa de egreso por cohorte generacional de Licenciatura		M1	M2	%	M2	%	M2 Ajustado	% Ajustado	M2 Alcanzado	%Alcanzado	%Trimestral	%Total de avance	Justificación IES
2.8.1	Tasa de egreso por cohorte para PE de licenciatura Ciclo A	3,374	2,729	0	2,729	80.88	0	0	0	0	0	0	
Tasa de titulación por cohorte generacional de Licenciatura		M1	M2	%	M2	%	M2 Ajustado	% Ajustado	M2 Alcanzado	%Alcanzado	%Trimestral	%Total de avance	Justificación IES
2.9.1	Tasa de titulación por cohorte para PE de licenciatura Ciclo A	2,729	1,450	0	2,450	89.78	0	0	0	0	0	0	
Tasa de graduación por cohorte generacional de Licenciatura		M1	M2	%	M2	%	M2 Ajustado	% Ajustado	M2 Alcanzado	%Alcanzado	%Trimestral	%Total de avance	Justificación IES
2.10.1	Tasa de graduación para PE de posgrado	402	352	0	352	87.56	0	0	0	0	0	0	

Porcentaje ponderado del cumplimiento de los indicadores de **0.00 %**



Dr. Juan Eulogio Guerra Liera
Rector



Dr. Gerardo Atapizco Castro
Responsable del proyecto

Universidad: Universidad Autónoma de Sinaloa
Clave 911: 25MSU0013B

Clave de convenio: C/PFCE-2016-25MSU0013B-12-42

Proyecto: Fortalecimiento de la capacidad y competitividad de la DES de Ciencias Sociales

Clave de proyecto: P/PFCE-2016-25MSU0013B-09

Indicador de Calidad	Valor Original		Ajustado Anual		Ajustado Trimestral						
	Número	%	Número	%	Número	%	Número	%Alcanzado	%Trimestral	%Total de avance	Justificación IES
Capacidad Académica											
Total de Profesores de Tiempo Completo. Total: 192											
1.1.1	Licenciatura	23	11.98	28	14.58	0	0	0	0	0	0
1.1.2	Especialidad	2	1.04	2	1.04	0	0	0	0	0	0
1.1.3	Maestría	43	22.4	52	27.08	0	0	0	0	0	0
1.1.4	Doctorado	124	64.58	91	47.4	0	0	0	0	0	0
1.1.5	Posgrado en el área disciplinar de su desempeño	140	72.92	130	67.71	0	0	0	0	0	0
1.1.6	Doctorado en el área disciplinar de su desempeño	118	61.46	85	44.27	0	0	0	0	0	0
1.1.7	Perfil deseable reconocido por el PROMEP-SES	110	57.29	90	46.88	0	0	0	0	0	0
1.1.8	Adscripción al SNI o SNC	39	20.31	42	21.88	0	0	0	0	0	0
1.1.9	Participación en el programa de tutorías	179	93.23	183	95.31	0	0	0	0	0	0
Total de profesores que conforman la planta académica Total: 741											
1.2.1	Profesores (PTC, PMT y PA) que reciben capacitación y/o actualización con al menos 40 horas por año	523	70.58	571	77.06	0	0	0	0	0	0
Total de Cuerpos Académicos Total: 17											
1.3.1	Consolidados	4	23.53	4	23.53	0	0	0	0	0	0
1.3.2	En Consolidación	7	41.18	7	41.18	0	0	0	0	0	0
1.3.3	En Formación	6	35.29	4	23.53	0	0	0	0	0	0
Competitividad Académica											
Total de Programas Educativos de TSU/PA y Lic Total: 16											
2.1.1	Número y % de PE con estudios de factibilidad para buscar su pertinencia	0	0	4	25	0	0	0	0	0	0
2.1.3	Número y % de PE que se actualizarán incorporando elementos de enfoques centrados en el estudiante o en el aprendizaje	4	25	4	25	0	0	0	0	0	0
2.1.4	Número y % de PE que se actualizarán incorporando estudios de seguimiento de egresados y empleadores	4	25	4	25	0	0	0	0	0	0
2.1.5	Número y % de PE que se actualizarán incorporando el servicio social en el plan de estudios	4	25	4	25	0	0	0	0	0	0

Universidad: Universidad Autónoma de Sinaloa
Clave 911: 25MSU0013B

Clave de convenio: C/PFCE-2016-25MSU0013B-12-42

Proyecto: Fortalecimiento de la capacidad y competitividad de la DES de Ciencias Sociales

Clave de proyecto: P/PFCE-2016-25MSU0013B-09

2.1.6	Número y % de PE que se actualizarán incorporando la práctica profesional en el plan de estudios	4	25	4	25	0	0	0	0	0	0	0	
2.1.7	Número y % de PE basado en competencias	4	25	4	25	0	0	0	0	0	0	0	
Total de Programas Educativos de TSU/PA y Lic evaluables		Total: 16											
2.2.1	Número y % de PE que alcanzarán el nivel 1 los CIEES.	2	12.5	1	6.25	0	0	0	0	0	0	0	
2.2.2	Número y % de PE que serán acreditados por organismos reconocidos por el COPAES.	6	37.5	6	37.5	0	0	0	0	0	0	0	
2.2.3	Número y % de PE de licenciatura y TSU de calidad del total de la oferta educativa evaluable	14	87.5	14	87.5	0	0	0	0	0	0	0	
Total de matrícula evaluable de Nivel TSU/PA y Lic		Total: 13,203											
2.3.1	Número y % de matrícula atendida en PE de TSU/PA y Licenciatura de calidad del total asociada a los PE evaluables	12,578	95.27	11,954	90.54	0	0	0	0	0	0	0	
Total de Programas Educativos de posgrado		Total: 8											
2.4.1	PE de posgrado que se actualizarán	2	25	2	25	0	0	0	0	0	0	0	
2.4.3	PE de posgrado reconocidos por el Programa Nacional de Posgrado de Calidad (PNPC)	7	87.5	7	87.5	0	0	0	0	0	0	0	
2.4.4	PE de posgrado que ingresarán al Programa de Fomento a la Calidad (PFC)	0	0	1	12.5	0	0	0	0	0	0	0	
2.4.5	PE de posgrado que ingresarán al Padrón Nacional de Posgrado (PNP)	0	0	1	12.5	0	0	0	0	0	0	0	
Total de Matrícula de nivel posgrado		Total: 168											
2.5.1	Número y porcentaje de matrícula atendida en PE de posgrado de calidad.	134	79.76	133	79.17	0	0	0	0	0	0	0	
Tasa de egreso por cohorte generacional de TSU/PA		M1	M2	%	M2	%	M2 Ajustado	% Ajustado	M2 Alcanzado	%Alcanzado	%Trimestral	%Total de avance	Justificación IES
2.6.1	Tasa de egreso por cohorte para PE de TSU y PA Ciclo A	28	20	0	17	60.71	0	0	0	0	0	0	
Tasa de titulación por cohorte generacional de TSU/PA		M1	M2	%	M2	%	M2 Ajustado	% Ajustado	M2 Alcanzado	%Alcanzado	%Trimestral	%Total de avance	Justificación IES
2.7.1	Tasa de titulación por cohorte para PE de TSU y PA Ciclo A	20	12	0	11	55	0	0	0	0	0	0	
Tasa de egreso por cohorte generacional de Licenciatura		M1	M2	%	M2	%	M2 Ajustado	% Ajustado	M2 Alcanzado	%Alcanzado	%Trimestral	%Total de avance	Justificación IES
2.8.1	Tasa de egreso por cohorte para PE de licenciatura Ciclo A	3,316	2,220	0	2,248	67.79	0	0	0	0	0	0	



Universidad: Universidad Autónoma de Sinaloa
Clave 911: 25MSU0013B

Clave de convenio: C/PFCE-2016-25MSU0013B-12-42

Proyecto: Fortalecimiento de la capacidad y competitividad de la DES de Ciencias Sociales

Clave de proyecto: P/PFCE-2016-25MSU0013B-09

Tasa de titulación por cohorte generacional de Licenciatura		M1	M2	%	M2	%	M2 Ajustado	% Ajustado	M2 Alcanzado	%Alcanzado	%Trimestral	%Total de avance	Justificación IES
2.9.1	Tasa de titulación por cohorte para PE de licenciatura Ciclo A	2,220	1,365	0	1,542	69.46	0	0	0	0	0	0	

Porcentaje ponderado del cumplimiento de los indicadores de 0.00 %


Dr. Juan Eulogio Guerra Liera
Rector


Dra. Nidia Yuniba Elun Corona
Responsable del proyecto

EJERCICIO FISCAL 2016

Universidad: Universidad Autónoma de Sinaloa

Clave 911: 25MSU0013B

Clave de convenio: C/PFCE-2016-25MSU0013B-12-42

Proyecto: PROYECTO FORTALECIMIENTO DE LA CAPACIDAD Y COMPETITIVIDAD DE LA DES

Clave de proyecto: P/PFCE-2016-25MSU0013B-10

Indicador de Calidad	Valor Original		Ajustado Anual		Ajustado Trimestral					Justificación IES		
	Número	%	Número	%	Número	%	Número	%Alcanzado	%Trimestral		%Total de avance	
Capacidad Académica												
Total de Profesores de Tiempo Completo.	Total: 163											
1.1.1	Licenciatura	21	12.88	17	10.43	0	0	0	0	0	0	Meta cumplida en el 1er trimestre.
1.1.2	Especialidad	0	0	1	0.61	0	0	0	0	0	0	Meta cumplida en el 1er trimestre.
1.1.3	Maestría	55	33.74	52	31.9	0	0	0	0	0	0	Meta cumplida en el 1er trimestre.
1.1.4	Doctorado	87	53.37	83	50.92	0	0	0	0	0	0	Meta cumplida en el 1er trimestre.
1.1.5	Posgrado en el área disciplinar de su desempeño	103	63.19	103	63.19	0	0	0	0	0	0	Meta cumplida en el 1er trimestre.
1.1.6	Doctorado en el área disciplinar de su desempeño	71	43.56	71	43.56	0	0	0	0	0	0	Meta cumplida en el 1er trimestre.
1.1.7	Perfil deseable reconocido por el PROMEP-SES	82	50.31	63	38.65	0	0	0	0	0	0	Meta cumplida en el 1er trimestre.
1.1.8	Adscripción al SNI o SNC	24	14.72	25	15.34	0	0	0	0	0	0	Meta cumplida en el 1er trimestre.
1.1.9	Participación en el programa de tutorías	163	100	153	93.87	0	0	0	0	0	0	Meta cumplida en el 1er trimestre.
Total de profesores que conforman la planta académica	Total: 543											
1.2.1	Profesores (PTC, PMT y PA) que reciben capacitación y/o actualización con al menos 40 horas por año	543	100	543	100	0	0	0	0	0	0	
Total de Cuerpos Académicos	Total: 15											
1.3.1	Consolidados	3	20	3	20	0	0	0	0	0	0	Meta cumplida en el 1er trimestre.
1.3.2	En Consolidación	5	33.33	5	33.33	0	0	0	0	0	0	Meta cumplida en el 1er trimestre.
1.3.3	En Formación	7	46.67	9	60	0	0	0	0	0	0	Meta cumplida en el 1er trimestre.
Competitividad Académica												
Total de Programas Educativos de TSU/PA y Lic	Total: 27											
2.1.1	Número y % de PE con estudios de factibilidad para buscar su pertinencia	27	100	27	100	0	0	0	0	0	0	Meta cumplida en el 1er trimestre.
2.1.2	Número y % de PE con currículo flexible	27	100	27	100	0	0	0	0	0	0	Meta cumplida en el 1er trimestre.
2.1.3	Número y % de PE que se actualizarán incorporando elementos de enfoques centrados en el estudiante o en el aprendizaje	0	0	2	7.41	2	7.41	2	7.41	100	100	Meta cumplida.

EJERCICIO FISCAL 2016

Universidad: Universidad Autónoma de Sinaloa

Clave 911: 25MSU0013B

Clave de convenio: C/PFCE-2016-25MSU0013B-12-42

Proyecto: PROYECTO FORTALECIMIENTO DE LA CAPACIDAD Y COMPETITIVIDAD DE LA DES

Clave de proyecto: P/PFCE-2016-25MSU0013B-10

2.1.4	Número y % de PE que se actualizarán incorporando estudios de seguimiento de egresados y empleadores	0	0	2	7.41	2	7.41	2	7.41	100	100	Meta cumplida.	
2.1.5	Número y % de PE que se actualizarán incorporando el servicio social en el plan de estudios	0	0	2	7.41	0	0	0	0	0	0	Meta cumplida en el 1er trimestre.	
2.1.6	Número y % de PE que se actualizarán incorporando la práctica profesional en el plan de estudios	0	0	2	7.41	0	0	0	0	0	0	Meta cumplida en el 1er trimestre.	
2.1.7	Número y % de PE basado en competencias	27	100	27	100	0	0	0	0	0	0	Meta cumplida en el 1er trimestre.	
Total de Programas Educativos de TSU/PA y Lic evaluables		Total: 23											
2.2.1	Número y % de PE que alcanzarán el nivel 1 los CIEES.	2	8.7	2	8.7	0	0	0	0	0	0	Meta cumplida en el 1er trimestre.	
2.2.2	Número y % de PE que serán acreditados por organismos reconocidos por el COPAES.	1	4.35	2	8.7	0	0	0	0	0	0	Meta cumplida en el 1er trimestre.	
2.2.3	Número y % de PE de licenciatura y TSU de calidad del total de la oferta educativa evaluable	23	100	23	100	0	0	0	0	0	0	Meta cumplida en el 1er trimestre.	
Total de matrícula evaluable de Nivel TSU/PA y Lic		Total: 14,947											
2.3.1	Número y % de matrícula atendida en PE de TSU/PA y Licenciatura de calidad del total asociada a los PE evaluables	14,947	100	14,676	98.19	0	0	0	0	0	0	Meta cumplida en el 1er trimestre.	
Total de Programas Educativos de posgrado		Total: 4											
2.4.1	PE de posgrado que se actualizarán	4	100	4	100	0	0	0	0	0	0	Meta cumplida en el 1er trimestre.	
2.4.3	PE de posgrado reconocidos por el Programa Nacional de Posgrado de Calidad (PNPC)	4	100	5	125	0	0	0	0	0	0	Meta cumplida en el 1er trimestre.	
2.4.4	PE de posgrado que ingresarán al Programa de Fomento a la Calidad (PFC)	3	75	3	75	3	75	4	100	100+	100+	Se creo el Doctorado en gestión de las Organizaciones incorporado al Conacyt.	
2.4.5	PE de posgrado que ingresarán al Padrón Nacional de Posgrado (PNP)	1	25	1	25	0	0	0	0	0	0		
Total de Matrícula de nivel posgrado		Total: 108											
2.5.1	Número y porcentaje de matrícula atendida en PE de posgrado de calidad.	108	100	108	100	0	0	0	0	0	0		
Tasa de egreso por cohorte generacional de Licenciatura		M1	M2	%	M2	%	M2 Ajustado	% Ajustado	M2 Alcanzado	%Alcanzado	%Trimestral	%Total de avance	Justificación IES

Universidad: Universidad Autónoma de Sinaloa

Clave 911: 25MSU0013B

Clave de convenio: C/PFCE-2016-25MSU0013B-12-42


Proyecto: PROYECTO FORTALECIMIENTO DE LA CAPACIDAD Y COMPETITIVIDAD DE LA DES

Clave de proyecto: P/PFCE-2016-25MSU0013B-10

2.8.1	Tasa de egreso por cohorte para PE de licenciatura Ciclo A	3,209	0	0	3,209	100	0	0	0	0	0	0	
	Tasa de titulación por cohorte generacional de Licenciatura	M1	M2	%	M2	%	M2 Ajustado	% Ajustado	M2 Alcanzado	%Alcanzado	%Trimestral	%Total de avance	Justificación IES
2.9.1	Tasa de titulación por cohorte para PE de licenciatura Ciclo A	2,633	1,472	0	1,472	55.91	0	0	0	0	0	0	
	Tasa de graduación por cohorte generacional de Licenciatura	M1	M2	%	M2	%	M2 Ajustado	% Ajustado	M2 Alcanzado	%Alcanzado	%Trimestral	%Total de avance	Justificación IES
2.10.1	Tasa de graduación para PE de posgrado	79	70	0	70	88.61	0	0	0	0	0	0	

Porcentaje ponderado del cumplimiento de los indicadores de 0.00 %


Dr. Juan Eulogio Guerra Liera
Rector


MC. Mario Antonio Campos Sepulveda
Responsable del proyecto

Universidad: Universidad Autónoma de Sinaloa

Clave 911: 25MSU0013B

Clave de convenio: C/PFCE-2016-25MSU0013B-12-42

Proyecto: Mejoramiento de la capacidad y competitividad académicas de la DES de Ciencias de la Educación y Humanidades.

Clave de proyecto: P/PFCE-2016-25MSU0013B-11

Indicador de Calidad	Valor Original		Ajustado Anual		Ajustado Trimestral					Justificación IES	
	Número	%	Número	%	Número	%	Número	%Alcanzado	%Trimestral		%Total de avance
Capacidad Académica											
Total de Profesores de Tiempo Completo.		Total: 84									
1.1.1	Licenciatura	12	14.29	1	1.19	0	0	0	0	0	0
1.1.3	Maestría	26	30.95	32	38.1	0	0	0	0	0	0
1.1.4	Doctorado	46	54.76	46	54.76	0	0	0	0	0	0
1.1.5	Posgrado en el área disciplinar de su desempeño	59	70.24	78	92.86	0	0	0	0	0	0
1.1.6	Doctorado en el área disciplinar de su desempeño	46	54.76	46	54.76	0	0	0	0	0	0
1.1.7	Perfil deseable reconocido por el PROMEP-SES	44	52.38	38	45.24	0	0	0	0	0	0
1.1.8	Adscripción al SNI o SNC	20	23.81	22	26.19	0	0	0	0	0	0
1.1.9	Participación en el programa de tutorías	62	73.81	84	100	0	0	0	0	0	0
Total de profesores que conforman la planta académica		Total: 115									
1.2.1	Profesores (PTC, PMT y PA) que reciben capacitación y/o actualización con al menos 40 horas por año	73	63.48	115	100	115	100	115	100	100	100 La meta se cumplió.
Total de Cuerpos Académicos		Total: 10									
1.3.1	Consolidados	3	30	3	30	0	0	0	0	0	0
1.3.2	En Consolidación	2	20	3	30	0	0	0	0	0	0
1.3.3	En Formación	5	50	4	40	0	0	0	0	0	0
Competitividad Académica											
Total de Programas Educativos de TSU/PA y Lic		Total: 5									
2.1.1	Número y % de PE con estudios de factibilidad para buscar su pertinencia	5	100	5	100	0	0	0	0	0	0
2.1.2	Número y % de PE con currículo flexible	5	100	5	100	0	0	0	0	0	0

Universidad: Universidad Autónoma de Sinaloa

Clave 911: 25MSU0013B

Clave de convenio: C/PFCE-2016-25MSU0013B-12-42

Proyecto: Mejoramiento de la capacidad y competitividad académicas de la DES de Ciencias de la Educación y Humanidades.

Clave de proyecto: P/PFCE-2016-25MSU0013B-11

2.1.3	Número y % de PE que se actualizarán incorporando elementos de enfoques centrados en el estudiante o en el aprendizaje	5	100	5	100	0	0	0	0	0	0	0	
2.1.4	Número y % de PE que se actualizarán incorporando estudios de seguimiento de egresados y empleadores	4	80	4	80	0	0	0	0	0	0	0	
2.1.6	Número y % de PE que se actualizarán incorporando la práctica profesional en el plan de estudios	3	60	2	40	0	0	0	0	0	0	0	
2.1.7	Número y % de PE basado en competencias	4	80	4	80	0	0	0	0	0	0	0	
Total de Programas Educativos de TSU/PA y Lic evaluables		Total: 4											
2.2.2	Número y % de PE que serán acreditados por organismos reconocidos por el COPAES.	4	100	4	100	4	100	4	100	100	100	100	A principios de este año se acreditaron los PE de Filosofía y Lengua y Literatura Hispánicas, que sumados a los dos que se tenían dan un total de cuatro, cumpliendo la meta.
2.2.3	Número y % de PE de licenciatura y TSU de calidad del total de la oferta educativa evaluable	4	100	4	100	4	100	4	100	100	100	100	La meta se cumplió.
Total de matrícula evaluable de Nivel TSU/PA y Lic		Total: 624											
2.3.1	Número y % de matrícula atendida en PE de TSU/PA y Licenciatura de calidad del total asociada a los PE evaluables	624	100	673	107.85	0	0	0	0	0	0	0	
Total de Programas Educativos de posgrado		Total: 5											
2.4.1	PE de posgrado que se actualizarán	1	20	1	20	0	0	0	0	0	0	0	
2.4.3	PE de posgrado reconocidos por el Programa Nacional de Posgrado de Calidad (PNPC)	4	80	4	80	0	0	0	0	0	0	0	
2.4.4	PE de posgrado que ingresarán al Programa de Fomento a la Calidad (PFC)	3	60	3	60	0	0	0	0	0	0	0	
2.4.5	PE de posgrado que ingresarán al Padrón Nacional de Posgrado (PNP)	1	20	1	20	0	0	0	0	0	0	0	
Total de Matrícula de nivel posgrado		Total: 98											
2.5.1	Número y porcentaje de matrícula atendida en PE de posgrado de calidad.	81	82.65	70	71.43	0	0	0	0	0	0	0	

Universidad: Universidad Autónoma de Sinaloa

Clave 911: 25MSU0013B

Clave de convenio: C/PFCE-2016-25MSU0013B-12-42


Proyecto: Mejoramiento de la capacidad y competitividad académicas de la DES de Ciencias de la Educación y Humanidades.

Clave de proyecto: P/PFCE-2016-25MSU0013B-11

Tasa de egreso por cohorte generacional de Licenciatura		M1	M2	%	M2	%	M2 Ajustado	% Ajustado	M2 Alcanzado	%Alcanzado	%Trimestral	%Total de avance	Justificación IES
2.8.1	Tasa de egreso por cohorte para PE de licenciatura Ciclo A	197	138	0	125	63.45	0	0	0	0	0	0	
Tasa de titulación por cohorte generacional de Licenciatura		M1	M2	%	M2	%	M2 Ajustado	% Ajustado	M2 Alcanzado	%Alcanzado	%Trimestral	%Total de avance	Justificación IES
2.9.1	Tasa de titulación por cohorte para PE de licenciatura Ciclo A	138	66	0	66	47.83	0	0	0	0	0	0	
Tasa de graduación por cohorte generacional de Licenciatura		M1	M2	%	M2	%	M2 Ajustado	% Ajustado	M2 Alcanzado	%Alcanzado	%Trimestral	%Total de avance	Justificación IES
2.10.1	Tasa de graduación para PE de posgrado	55	38	0	38	69.09	0	0	0	0	0	0	

Porcentaje ponderado del cumplimiento de los indicadores de 0.00 %


Dr. Juan Eulogio Guerra Liera
Rector


MC. Ofelia Janeth Chávez Ojeda
Responsable del proyecto

Universidad: Universidad Autónoma de Sinaloa
Clave 911: 25MSU0013B

Clave de convenio: C/PFCE-2016-25MSU0013B-12-42

Proyecto: Para cerrar brechas de capacidad y competitividad académicas a través de la formación integral de los estudiantes.

Clave de proyecto: P/PFCE-2016-25MSU0013B-12

Indicador de Calidad	Valor Original		Ajustado Anual		Ajustado Trimestral					Justificación IES	
	Número	%	Número	%	Número	%	Número	%Alcanzado	%Trimestral		%Total de avance
Capacidad Académica											
Total de Profesores de Tiempo Completo.		Total: 162									
1.1.1	Licenciatura	22	13.58	23	14.2	0	0	0	0	0	0
1.1.3	Maestría	56	34.57	58	35.8	0	0	0	0	0	0
1.1.4	Doctorado	84	51.85	82	50.62	0	0	0	0	0	0
1.1.5	Posgrado en el área disciplinar de su desempeño	139	85.8	140	86.42	0	0	0	0	0	0
1.1.6	Doctorado en el área disciplinar de su desempeño	84	51.85	82	50.62	0	0	0	0	0	0
1.1.7	Perfil deseable reconocido por el PROMEP-SES	95	58.64	74	45.68	0	0	0	0	0	0
1.1.8	Adscripción al SNI o SNC	60	37.04	70	43.21	0	0	0	0	0	0
1.1.9	Participación en el programa de tutorías	162	100	163	100.62	0	0	0	0	0	0
Total de profesores que conforman la planta académica		Total: 424									
1.2.1	Profesores (PTC, PMT y PA) que reciben capacitación y/o actualización con al menos 40 horas por año	415	97.88	415	97.88	0	0	0	0	0	0
Total de Cuerpos Académicos		Total: 16									
1.3.1	Consolidados	6	37.5	5	31.25	0	0	0	0	0	0
1.3.2	En Consolidación	8	50	8	50	0	0	0	0	0	0
1.3.3	En Formación	2	12.5	4	25	0	0	0	0	0	0
Competitividad Académica											
Total de Programas Educativos de TSU/PA y Lic		Total: 16									
2.1.1	Número y % de PE con estudios de factibilidad para buscar su pertinencia	16	100	16	100	0	0	0	0	0	0
2.1.2	Número y % de PE con currículo flexible	14	87.5	14	87.5	0	0	0	0	0	0
2.1.3	Número y % de PE que se actualizarán incorporando elementos de enfoques centrados en el estudiante o en el aprendizaje	3	18.75	3	18.75	0	0	0	0	0	0
2.1.4	Número y % de PE que se actualizarán incorporando estudios de seguimiento de egresados y empleadores	3	18.75	3	18.75	0	0	0	0	0	0
2.1.6	Número y % de PE que se actualizarán incorporando la práctica profesional en el plan de estudios	3	18.75	3	18.75	0	0	0	0	0	0



Universidad: Universidad Autónoma de Sinaloa
Clave 911: 25MSU0013B

Clave de convenio: C/PFCE-2016-25MSU0013B-12-42

Proyecto: Para cerrar brechas de capacidad y competitividad académicas a través de la formación integral de los estudiantes.

Clave de proyecto: P/PFCE-2016-25MSU0013B-12

2.1.7	Número y % de PE basado en competencias	14	87.5	14	87.5	0	0	0	0	0	0	0	
Total de Programas Educativos de TSU/PA y Lic evaluables		Total: 13											
2.2.1	Número y % de PE que alcanzarán el nivel 1 los CIEES.	11	84.62	10	76.92	0	0	0	0	0	0	0	
2.2.2	Número y % de PE que serán acreditados por organismos reconocidos por el COPAES.	10	76.92	10	76.92	0	0	0	0	0	0	0	
2.2.3	Número y % de PE de licenciatura y TSU de calidad del total de la oferta educativa evaluable	11	84.62	11	84.62	0	0	0	0	0	0	0	
Total de matrícula evaluable de Nivel TSU/PA y Lic		Total: 6,680											
2.3.1	Número y % de matrícula atendida en PE de TSU/PA y Licenciatura de calidad del total asociada a los PE evaluables	5,650	84.58	5,650	84.58	0	0	0	0	0	0	0	
Total de Programas Educativos de posgrado		Total: 9											
2.4.1	PE de posgrado que se actualizarán	2	22.22	2	22.22	0	0	0	0	0	0	0	
2.4.3	PE de posgrado reconocidos por el Programa Nacional de Posgrado de Calidad (PNPC)	9	100	9	100	0	0	0	0	0	0	0	
2.4.4	PE de posgrado que ingresarán al Programa de Fomento a la Calidad (PFC)	5	55.56	5	55.56	0	0	0	0	0	0	0	
2.4.5	PE de posgrado que ingresarán al Padrón Nacional de Posgrado (PNP)	4	44.44	4	44.44	0	0	0	0	0	0	0	
Total de Matrícula de nivel posgrado		Total: 175											
2.5.1	Número y porcentaje de matrícula atendida en PE de posgrado de calidad.	175	100	175	100	0	0	0	0	0	0	0	
Tasa de egreso por cohorte generacional de TSU/PA		M1	M2	%	M2	%	M2 Ajustado	% Ajustado	M2 Alcanzado	%Alcanzado	%Trimestral	%Total de avance	Justificación IES
2.6.1	Tasa de egreso por cohorte para PE de TSU y PA Ciclo A	41	23	0	23	56.1	0	0	0	0	0	0	
Tasa de titulación por cohorte generacional de TSU/PA		M1	M2	%	M2	%	M2 Ajustado	% Ajustado	M2 Alcanzado	%Alcanzado	%Trimestral	%Total de avance	Justificación IES
2.7.1	Tasa de titulación por cohorte para PE de TSU y PA Ciclo A	23	14	0	14	60.87	0	0	0	0	0	0	
Tasa de egreso por cohorte generacional de Licenciatura		M1	M2	%	M2	%	M2 Ajustado	% Ajustado	M2 Alcanzado	%Alcanzado	%Trimestral	%Total de avance	Justificación IES
2.8.1	Tasa de egreso por cohorte para PE de licenciatura Ciclo A	1,616	1,075	0	1,075	66.52	0	0	0	0	0	0	
Tasa de titulación por cohorte generacional de Licenciatura		M1	M2	%	M2	%	M2 Ajustado	% Ajustado	M2 Alcanzado	%Alcanzado	%Trimestral	%Total de avance	Justificación IES



Universidad: Universidad Autónoma de Sinaloa
Clave 911: 25MSU0013B

Clave de convenio: C/PFCE-2016-25MSU0013B-12-42

Proyecto: Para cerrar brechas de capacidad y competitividad académicas a través de la formación integral de los estudiantes.

Clave de proyecto: P/PFCE-2016-25MSU0013B-12

2.9.1	Tasa de titulación por cohorte para PE de licenciatura Ciclo A	1,075	763	0	763	70.98	0	0	0	0	0	0	0	
	Tasa de graduación por cohorte generacional de Licenciatura	M1	M2	%	M2	%	M2 Ajustado	% Ajustado	M2 Alcanzado	%Alcanzado	%Trimestral	%Total de avance	Justificación IES	
2.10.1	Tasa de graduación para PE de posgrado	68	60	0	60	88.24	0	0	0	0	0	0		

Porcentaje ponderado del cumplimiento de los indicadores de 0.00 %

Dr. Juan Eulogio Guerra Liera
Rector

Fernando García Paéz
Responsable del proyecto