



UNIVERSIDAD AUTÓNOMA DE SINALOA

COORDINACIÓN GENERAL DE PLANEACIÓN Y DESARROLLO



Oficio No. UAS/CGPD-351/2017

Dr. Salvador Alejandro Malo Álvarez
Director General de Educación Superior Universitaria de la
Subsecretaría de Educación Superior/SEP
Presente.-



AT'N: Dr. Isaías Elizarraraz Alvaraz
Director de Fortalecimiento Institucional

Estimado Dr. Malo Álvarez:

Aprovecho la presente para saludarlo y a la vez informarle que en atención a las Reglas de Operación del Programa de Fortalecimiento de la Calidad en Instituciones Educativas (PFCE 2016-2017), se hace entrega de los reportes correspondientes al Seguimiento Académico (Metas Académicas) e Indicadores de Calidad del Tercer trimestre, de los proyectos que se describen a continuación:

Claves de los proyectos

1	P/PFCE-2016-25MSU0013B-01	7	P/PFCE-2016-25MSU0013B-07
2	P/PFCE-2016-25MSU0013B-02	8	P/PFCE-2016-25MSU0013B-08
3	P/PFCE-2016-25MSU0013B-03	9	P/PFCE-2016-25MSU0013B-09
4	P/PFCE-2016-25MSU0013B-04	10	P/PFCE-2016-25MSU0013B-10
5	P/PFCE-2016-25MSU0013B-05	11	P/PFCE-2016-25MSU0013B-11
6	P/PFCE-2016-25MSU0013B-06	12	P/PFCE-2016-25MSU0013B-12

La información contenida en los reportes: cumplimiento de metas académicas, justificación de las mismas, así como de los indicadores de calidad, pueden verificarse en el sistema e-PIFI 3.0.

También se hace entrega de los siguientes reportes financieros:

- Formato acumulativo por proyecto, de los conceptos de gastos ejercidos y comprobados.





UNIVERSIDAD AUTÓNOMA DE SINALOA

COORDINACIÓN GENERAL DE PLANEACIÓN Y DESARROLLO



- Rendimiento y recursos ejercidos según estados de cuenta del fideicomiso con corte al 12 de septiembre de 2017.
- Oficio de explicación de las variaciones entre el presupuesto trimestral autorizado y el presupuesto ejercido del PFCE 2016.

Así mismo, se entrega copia del oficio de recibido por el Órgano de Fiscalización y Control de la Auditoría Superior de la Cámara de Diputados y de la Secretaría de la Función Pública, del Tercer Informe Trimestral Académico y Financiero del PFCE 2016

Sin otro particular, agradezco de antemano sus finas atenciones, a la vez que reitero mis consideraciones distinguidas, quedando a su disposición para cualquier aclaración al respecto.

Atentamente
"Sursum Versus"
Culiacán de Rosales, Sinaloa, a 15 de septiembre de 2017

Dr. Ismael García Castro
Coordinador General de Planeación y Desarrollo



UNIVERSIDAD AUTONOMA
DE SINALOA
RECTORIA



Asunto: Informe Académico y Financiero
del 3er. Trimestre del PFCE 2016

MTRA. ARELY GÓMEZ GONZÁLEZ
SECRETARIA DE LA FUNCIÓN PÚBLICA
DEL GOBIERNO DE LA REPÚBLICA
P R E S E N T E.-

Aprovecho la presente para saludarla y a la vez informarle que en atención a las Reglas de Operación del Programa de Fortalecimiento de la Calidad en Instituciones Educativas (PFCE 2016), se hace entrega de los reportes correspondientes al Seguimiento Académico (Metas Académicas) e Indicadores de Calidad del Tercer trimestre, de los proyectos que se describen a continuación:

Claves de los proyectos

1	P/PFCE-2016-25MSU0013B-01	7	P/PFCE-2016-25MSU0013B-07
2	P/PFCE-2016-25MSU0013B-02	8	P/PFCE-2016-25MSU0013B-08
3	P/PFCE-2016-25MSU0013B-03	9	P/PFCE-2016-25MSU0013B-09
4	P/PFCE-2016-25MSU0013B-04	10	P/PFCE-2016-25MSU0013B-10
5	P/PFCE-2016-25MSU0013B-05	11	P/PFCE-2016-25MSU0013B-11
6	P/PFCE-2016-25MSU0013B-06	12	P/PFCE-2016-25MSU0013B-12

La información contenida en los reportes: cumplimiento de metas académicas, justificación de las mismas, así como de los indicadores de calidad, pueden verificarse en el sistema e-PIFI 3.0.

Así mismo, se hace entrega de los siguientes reportes financieros:

- Formato acumulativo por proyecto, de los conceptos de gastos ejercidos y comprobados.
- Rendimiento y recursos ejercidos según estados de cuenta del fideicomiso con corte al 12 de septiembre de 2017.
- Oficio de explicación de las variaciones entre el presupuesto trimestral autorizado y el presupuesto ejercido del PFCE 2016.



UNIVERSIDAD AUTONOMA
DE SINALOA
RECTORIA

Estos datos se encuentran disponibles para su consulta en la dirección electrónica:

http://pifi.uas.edu.mx/index.php?p=24&T=2016_03

Sin otro particular, agradezco de antemano sus finas atenciones, a la vez que reitero mis consideraciones distinguidas, quedando a su disposición para cualquier aclaración al respecto.

Atentamente

"Sursum Versus"

Culiacán de Rosales, Sinaloa, a 15 de septiembre de 2017

DR. JUAN EULOGIO GUERRA LIERA
RECTOR



UNIVERSIDAD AUTONOMA
DE SINALOA
RECTORIA

Asunto: Informe Académico y Financiero
del 3er. Trimestre del PFCE 2016

**DIP. HORTENSIA ARAGÓN CASTILLO
PRESIDENTA DE EDUCACIÓN PÚBLICA Y SERVICIOS
EDUCATIVOS DE LA CÁMARA DE DIPUTADOS
DEL H. CONGRESO DE LA UNIÓN
P R E S E N T E.-**



Aprovecho la presente para saludarla y a la vez informarle que en atención a las Reglas de Operación del Programa de Fortalecimiento de la Calidad en Instituciones Educativas (PFCE 2016), se hace entrega de los reportes correspondientes al Seguimiento Académico (Metas Académicas) e Indicadores de Calidad del Tercer trimestre, de los proyectos que se describen a continuación:

Claves de los proyectos

1	P/PFCE-2016-25MSU0013B-01	7	P/PFCE-2016-25MSU0013B-07
2	P/PFCE-2016-25MSU0013B-02	8	P/PFCE-2016-25MSU0013B-08
3	P/PFCE-2016-25MSU0013B-03	9	P/PFCE-2016-25MSU0013B-09
4	P/PFCE-2016-25MSU0013B-04	10	P/PFCE-2016-25MSU0013B-10
5	P/PFCE-2016-25MSU0013B-05	11	P/PFCE-2016-25MSU0013B-11
6	P/PFCE-2016-25MSU0013B-06	12	P/PFCE-2016-25MSU0013B-12

La información contenida en los reportes: cumplimiento de metas académicas, justificación de las mismas, así como de los indicadores de calidad, pueden verificarse en el sistema e-PIFI 3.0.

Así mismo, se hace entrega de los siguientes reportes financieros:

- Formato acumulativo por proyecto, de los conceptos de gastos ejercidos y comprobados.
- Rendimiento y recursos ejercidos según estados de cuenta del fideicomiso con corte al 12 de septiembre de 2017.



UNIVERSIDAD AUTÓNOMA
DE SINALOA
RECTORIA

- Oficio de explicación de las variaciones entre el presupuesto trimestral autorizado y el presupuesto ejercido del PFCE 2016.

Estos datos se encuentran disponibles para su consulta en la dirección electrónica:

http://pifi.uas.edu.mx/index.php?p=24&T=2016_03

Sin otro particular, agradezco de antemano sus finas atenciones, a la vez que reitero mis consideraciones distinguidas, quedando a su disposición para cualquier aclaración al respecto.

Atentamente
"Sursum Versus"

Culiacán de Rosales, Sinaloa, a 15 de septiembre de 2017

DR. JUAN EULOGIO GUERRA LIERA
RECTOR

Universidad Autónoma de Sinaloa

P/PFCE-2016-25MSU0013B-05 *Mejoramiento de la competitividad y capacidad académica e incremento en la vinculación, innovación y desarrollo integral de los estudiantes de la DES de Arquitectura, Diseño y Urbanismo.*

No. OP	Descripción del Objetivo Particular						
1	Atención y Formación integral de los Estudiantes.						
No. MA	Descripción de la Meta Académica	Valores Cualitativos			Valores Financieros		
		Programado	Alcanzado	%	Programado	Ejercido	%
1	Atención y Formación integral de los Estudiantes.	206.00	206.00	100.00	304,913.00	250,000.00	81.99
2	Diversificar oferta educativa: PE y modalidades no convencionales así como la movilidad estudiantil.	4.00	4.00	100.00	368,126.70	207,251.41	56.30
3	Mejorar infraestructura y servicios de apoyo a estudiantes que garantice: espacios físicos para uso de las TICS, biblioteca actualizada, centro de cómputo y red de Internet, talleres, laboratorios y equipamiento adecuado a los PE.	10.00	10.00	100.00	785,666.75	785,666.75	100.00
4	Apoyar a los alumnos de los PE en licenciatura, en su formación relación y académica nacional e internacional con la asistencia y participación en eventos de encuentros de estudiantes.	7.00	3.00	42.86	441,423.00	101,496.98	22.99

No. MA	Trimestre 1			Trimestre 2			Trimestre 3		
	Meta Programada	Meta	Monto Ejercido y Aprobado	Meta Programada	Meta	Monto Ejercido y Aprobado	Meta Programada	Meta	Monto Ejercido y Aprobado
1	80.00	80.00	250,000.00	100.00	100.00	0.00	26.00	26.00	0.00
2	0.00	0.00	70,000.00	2.00	2.00	137,251.41	2.00	2.00	0.00
3	0.00	0.00	11,745.00	5.00	5.00	773,921.75	5.00	5.00	0.00
4	0.00	0.00	0.00	0.00	0.00	101,496.98	3.00	3.00	0.00

No. MA	Observación
1	Meta cumplida
2	Meta cumplida
3	Se cumplió la meta. Se mejoraron los espacios del centro de cómputo, de tutorías, de data, servicios profesiones y servicios estudiantiles.
4	Meta cumplida. Estudiantes de la DES realizaron movilidad nacional.

No. OP	Descripción del Objetivo Particular						
2	Incremento de la Competitividad de los PE de las Licenciaturas.						
No. MA	Descripción de la Meta Académica	Valores Cualitativos			Valores Financieros		
		Programado	Alcanzado	%	Programado	Ejercido	%
1	Mantener la calidad académica de los PE de Licenciatura	2.00	2.00	100.00	966,137.34	667,137.34	69.05
2	Actualizar los PE de la DES fortaleciendo las asignaturas relacionadas con la educación ambiental.	4.00	4.00	100.00	134,460.99	68,285.99	50.78

No. MA	Trimestre 1			Trimestre 2			Trimestre 3		
	Meta Programada	Meta	Monto Ejercido y Aprobado	Meta Programada	Meta	Monto Ejercido y Aprobado	Meta Programada	Meta	Monto Ejercido y Aprobado
1	0.00	0.00	173,784.00	1.00	1.00	493,353.34	1.00	1.00	0.00
2	0.00	0.00	0.00	0.00	0.00	19,524.99	4.00	4.00	48,761.00

No. MA	Observación
1	Meta cumplida. Actualmente los dos PE de licenciatura en Arquitectura están acreditados por organismos reconocidos por el COPAES.
2	Meta cumplida. Los cuatro PE comprometidos cuentan con asignaturas relacionadas con el cuidado del medio ambiente.

No. OP	Descripción del Objetivo Particular						
3	Desarrollo de los CA y fortalecimiento de la planta académica.						
No. MA	Descripción de la Meta Académica	Valores Cualitativos			Valores Financieros		
		Programado	Alcanzado	%	Programado	Ejercido	%
1	Mejorar la atención a estudiantes y desarrollo de programas y proyectos académicos que permitan fortalecer y consolidar los PE de la DES en los distintos niveles: 4 Licenciaturas; dos PE de Maestría y uno de Doctorado.	6.00	6.00	100.00	313,031.00	66,614.84	21.28
2	Incrementar los indicadores de Perfil PRODEP y miembros de SNI.	3.00	1.00	33.33	503,560.09	129,408.09	25.70
3	Habilitar con infraestructura académica los espacios de trabajo de los CA	3.00	0.00	0.00	320,032.00	17,087.00	5.34
4	Capacitar y actualizar la Planta Académica de la DES.	10.00	10.00	100.00	200,000.00	42,144.00	21.07



No. MA	Trimestre 1			Trimestre 2			Trimestre 3		
	Meta Programada	Meta	Monto Ejercido y Aprobado	Meta Programada	Meta	Monto Ejercido y Aprobado	Meta Programada	Meta	Monto Ejercido y Aprobado
1	0.00	0.00	0.00	0.00	0.00	0.00	6.00	6.00	22,136.71
2	0.00	0.00	0.00	0.00	0.00	43,609.09	1.00	1.00	85,799.00
3	0.00	0.00	0.00	0.00	0.00	0.00	0.00	0.00	17,087.00
4	0.00	0.00	0.00	0.00	0.00	8,800.00	10.00	10.00	15,944.00

No. MA	Observación
1	Meta cumplida. Se brinda una atención integral a los estudiantes con la implementación de diversos programas institucionales entre los que destacan: la movilidad estudiantil, la tutoría, etc.
2	Meta cumplida.
3	Se han iniciado los trabajos para cumplir con la meta en el trimestre programado.
4	Meta cumplida. Se impartieron cursos como: Evaluación de tesis, Investigación ambiental, Evaluación curricular, etc.

No. OP	Descripción del Objetivo Particular						
4	Apoyo a los programas de posgrado.						
No. MA	Descripción de la Meta Académica	Valores Cualitativos			Valores Financieros		
		Programado	Alcanzado	%	Programado	Ejercido	%
2	Promover procesos de autoevaluación de acuerdo a los estándares de PNPC.	1.00	1.00	100.00	150,064.00	33,999.99	22.66
3	Promover la internacionalización del posgrado e Incrementar convenios de intercambio y colaboración nacional e internacional.	1.00	1.00	100.00	183,537.00	0.00	0.00

No. MA	Trimestre 1			Trimestre 2			Trimestre 3		
	Meta Programada	Meta	Monto Ejercido y Aprobado	Meta Programada	Meta	Monto Ejercido y Aprobado	Meta Programada	Meta	Monto Ejercido y Aprobado
2	0.00	0.00	0.00	0.00	0.00	33,999.99	1.00	1.00	0.00
3	0.00	0.00	0.00	0.00	0.00	0.00	1.00	1.00	0.00

No. MA	Observación
2	Meta cumplida. Se contó con especialistas que impartieron cursos para la evaluación y actualización de los programas de posgrado.
3	Meta cumplida. Se cuenta con convenios de colaboración con otras IES, con las cuales se promueve la movilidad académica y estudiantil.

Firma	Firma
 Dr. Juan Eulogio Guerra Liera Rector	 Dr. Jorge Alberto Estrada Álvarez Responsable del Proyecto

Los montos ejercidos que se reflejan en este reporte se presentan con carácter informativo, en tanto el Departamento de Seguimiento Financiero de la Dirección de Fortalecimiento Institucional, concluye la revisión de la documentación que la universidad capturó durante el tercer trimestre del ejercicio 2016, para comprobar la aplicación de los montos asignados, y en su caso, la institución subsane en tiempo y forma las observaciones que se hayan emitido a los datos y comprobantes de pago asociados.



Universidad Autónoma de Sinaloa

PI/PFCE-2016-25MSU0013B-06 **PROYECTO FORTALECIMIENTO DE LA CAPACIDAD Y COMPETITIVIDAD DE LA DES CIENCIAS AGROPECUARIAS.**

No. OP	Descripción del Objetivo Particular						
1	ELEVAR EL NIVEL DE DESARROLLO Y CONSOLIDACIÓN DE LOS CA Y DE LA PLANTA ACADEMICA						
No. MA	Descripción de la Meta Académica	Valores Cualitativos			Valores Financieros		
		Programado	Alcanzado	%	Programado	Ejercido	%
1	Fortalecer el desarrollo de 9 CA en consolidación	100.00	100.00	100.00	1,794,101.93	1,038,332.49	57.87
2	Asegurar la permanencia de los 4 CA consolidados	100.00	100.00	100.00	209,311.00	39,831.00	19.03
3	Fortalecer el nivel de desarrollo de un CA en formación	100.00	0.00	0.00	68,927.00	0.00	0.00

No. MA	Trimestre 1			Trimestre 2			Trimestre 3		
	Meta Programada	Meta	Monto Ejercido y Aprobado	Meta Programada	Meta	Monto Ejercido y Aprobado	Meta Programada	Meta	Monto Ejercido y Aprobado
1	100.00	100.00	100,248.36	0.00	0.00	817,677.08	0.00	0.00	103,332.65
2	100.00	100.00	0.00	0.00	0.00	33,588.00	0.00	0.00	6,243.00
3	0.00	0.00	0.00	0.00	0.00	0.00	0.00	0.00	0.00

No. MA	Observación
1	Aunque la Meta se cumplió en el primer trimestre se continua apoyando a los CA
2	Aunque la Meta cumplió en el primer trimestre se continua apoyando a los CA
3	Se continua realizando las acciones para alcanzar la Meta programada para el cuarto trimestre

No. OP	Descripción del Objetivo Particular						
2	Asegurar la calidad de 8 PE de la DES (LIC)						
No. MA	Descripción de la Meta Académica	Valores Cualitativos			Valores Financieros		
		Programado	Alcanzado	%	Programado	Ejercido	%
1	Atender las recomendaciones de los organismos evaluadores y acreditadores externos de 4 programas educativos de licenciatura	80.00	0.00	0.00	41,197.00	0.00	0.00
2	Lograr la reacreditación del PE de Biología Acuícola, Biología Pesquera e Ingeniería Agrícola campus Valle del Fuerte	80.00	0.00	0.00	152,703.00	20,841.00	13.65
3	Capacitación y actualización del 70% de los docentes disciplinar y pedagógica.	70.00	0.00	0.00	202,903.00	0.00	0.00
4	Fortalecimiento de espacios para la enseñanza : equipamiento básico de laboratorios, centros de cómputo , aulas, y bibliotecas)de 4 Unidades Académicas FACIMAR, FMVZ, Facultad de Ing. Agronomica Culiacán; Facultad de Ing., Valle del Fuerte.	4.00	0.00	0.00	2,087,009.32	1,886,444.12	90.39

No. MA	Trimestre 1			Trimestre 2			Trimestre 3		
	Meta Programada	Meta	Monto Ejercido y Aprobado	Meta Programada	Meta	Monto Ejercido y Aprobado	Meta Programada	Meta	Monto Ejercido y Aprobado
1	0.00	0.00	0.00	0.00	0.00	0.00	0.00	0.00	0.00
2	0.00	0.00	20,841.00	0.00	0.00	0.00	0.00	0.00	0.00
3	0.00	0.00	0.00	0.00	0.00	0.00	0.00	0.00	0.00
4	0.00	0.00	650,544.25	0.00	0.00	1,234,507.87	0.00	0.00	1,392.00

No. MA	Observación
1	Meta programada para el cuarto trimestre
2	Meta programada para el cuarto trimestre
3	Meta programada para el cuarto trimestre
4	Se continua realizando las acciones para alcanzar la Meta programada para el cuarto trimestre

No. OP	Descripción del Objetivo Particular						
3	Mejorar y asegurar la calidad y permanencia de los PE de posgrado en el PNC						
No. MA	Descripción de la Meta Académica	Valores Cualitativos			Valores Financieros		
		Programado	Alcanzado	%	Programado	Ejercido	%
1	Atender las recomendaciones de la evaluación externa	80.00	0.00	0.00	1,096,540.52	828,528.14	75.56
2	Mantener a 3 PE de posgrado en el PNPC	100.00	100.00	100.00	100,599.70	100,599.70	100.00
3	Fortalecer (2) los núcleos básicos de profesores que apoyan la maestría y doctorado en Ciencias Agropecuarias y maestría y doctorado en Ciencias en Recursos Acuáticos.	30.00	0.00	0.00	40,970.00	40,970.00	100.00
4	Incrementar la eficiencia terminal de posgrado	70.00	0.00	0.00	25,450.00	0.00	0.00



No. MA	Trimestre 1			Trimestre 2			Trimestre 3		
	Meta Programada	Meta	Monto Ejercido y Aprobado	Meta Programada	Meta	Monto Ejercido y Aprobado	Meta Programada	Meta	Monto Ejercido y Aprobado
1	0.00	0.00	82,188.40	0.00	0.00	746,339.74	0.00	0.00	0.00
2	100.00	100.00	17,498.60	0.00	0.00	83,101.10	0.00	0.00	0.00
3	0.00	0.00	0.00	0.00	0.00	0.00	0.00	0.00	40,970.00
4	0.00	0.00	0.00	0.00	0.00	0.00	0.00	0.00	0.00

No. MA	Observación
1	Se continua trabajando para alcanzar la Meta programada para el cuarto trimestre
2	Meta cumplida en el primer trimestre.
3	Se están realizando las acciones para alcanzar la Meta programada para el cuarto trimestre
4	Se continua realizando las acciones para cumplir la Meta programada para el cuarto trimestre

No. OP	Descripción del Objetivo Particular						
4	CONSOLIDAR LA ATENCIÓN INTEGRAL DE ESTUDIANTES						
No. MA	Descripción de la Meta Académica	Valores Cualitativos			Valores Financieros		
		Programado	Alcanzado	%	Programado	Ejercido	%
1	Elevar la eficiencia terminal de egreso y titulación de licenciatura al 65 %	65.00	0.00	0.00	57,633.12	57,633.12	100.00
2	Incrementar las competencias y habilidades de alumnos en 8 PE de licenciatura	100.00	0.00	0.00	1,065,476.81	198,337.83	18.61
3	Ejecutar actividades culturales y deportivas en el 40% DE 8 PE de licenciatura	40.00	0.00	0.00	297,437.76	98,899.92	33.25

No. MA	Trimestre 1			Trimestre 2			Trimestre 3		
	Meta Programada	Meta	Monto Ejercido y Aprobado	Meta Programada	Meta	Monto Ejercido y Aprobado	Meta Programada	Meta	Monto Ejercido y Aprobado
1	0.00	0.00	0.00	0.00	0.00	57,633.12	0.00	0.00	0.00
2	0.00	0.00	0.00	0.00	0.00	79,712.83	0.00	0.00	118,625.00
3	0.00	0.00	98,899.92	0.00	0.00	0.00	0.00	0.00	0.00

No. MA	Observación
1	Se continua realizando las acciones para cumplir la Meta programada para el cuarto trimestre
2	Se continua realizando las acciones para cumplir la Meta programada para el cuarto trimestre
3	Se continua realizando las acciones para cumplir la Meta programada para el cuarto trimestre

	Firma
 _____ Dr. Juan Eulogio Guerra Liera Rector	 _____ Dr. Jorge Fabio Inzunza Castro Responsable del Proyecto

Los montos ejercidos que se reflejan en este reporte se presentan con carácter informativo, en tanto el Departamento de Seguimiento Financiero de la Dirección de Fortalecimiento Institucional, concluye la revisión de la documentación que la universidad capturó durante el tercer trimestre del ejercicio 2016, para comprobar la aplicación de los montos asignados, y en su caso, la institución subsane en tiempo y forma las observaciones que se hayan emitido a los datos y comprobantes de pago asociados.



Programa de Fortalecimiento de la Calidad en Instituciones Educativas
Formato de apoyo para analizar el Seguimiento Académico de proyectos PFCE 2016.

PFCE

Universidad Autónoma de Sinaloa

P/PFCE-2016-25MSU0013B-07 PROYECTO FORTALECIMIENTO DE LA CAPACIDAD Y COMPETITIVIDAD DE LA DES

No. OP	Descripción del Objetivo Particular						
1	Asegurar y mejorar la competitividad de los PE de licenciatura						
No. MA	Descripción de la Meta Académica	Valores Cualitativos			Valores Financieros		
		Programado	Alcanzado	%	Programado	Ejercido	%
1	Mejorar la calidad de los 9 PE de Licenciatura	9.00	0.00	0.00	2,194,440.48	1,642,635.13	74.85
2	Impulsar la innovación académica para mantener la calidad de los 9 PE de licenciatura	9.00	0.00	0.00	922,458.11	853,690.11	92.55
3	Fortalecer la vinculación de los 9 PE con empresas, centros educativos y sectores sociales.	9.00	0.00	0.00	44,355.00	0.00	0.00
4	Incrementar la matrícula de ingreso de los PE.de las Lic.	518.00	518.00	100.00	6,960.00	6,960.00	100.00

No. MA	Trimestre 1			Trimestre 2			Trimestre 3		
	Meta Programada	Meta	Monto Ejercido y Aprobado	Meta Programada	Meta	Monto Ejercido y Aprobado	Meta Programada	Meta	Monto Ejercido y Aprobado
1	0.00	0.00	19,984.48	0.00	0.00	1,578,742.65	0.00	0.00	43,908.00
2	0.00	0.00	241,080.00	0.00	0.00	612,610.11	0.00	0.00	0.00
3	0.00	0.00	0.00	0.00	0.00	0.00	0.00	0.00	0.00
4	0.00	0.00	0.00	0.00	0.00	6,960.00	518.00	518.00	0.00

No. MA	Observación
1	Se esta trabajando para alcanzar la meta
2	Se continúa trabajando para alcanzar la meta en el cuarto trimestre.
4	Meta cumplida

No. OP	Descripción del Objetivo Particular						
2	Fortalecer la habilitación de la planta académica para mejorar el nivel de consolidación de los CAs						
No. MA	Descripción de la Meta Académica	Valores Cualitativos			Valores Financieros		
		Programado	Alcanzado	%	Programado	Ejercido	%
1	Mejorar la formación y capacitación en los procesos de enseñanza aprendizaje de los 63 PTC	71.00	71.00	100.00	631,585.99	333,211.14	52.76
3	Fortalecer y mantener el nivel de desarrollo de los CA en consolidación: (CAEC)	4.00	4.00	100.00	245,502.00	28,359.41	11.55
4	Fortalecer el nivel de desarrollo de los CA en Formación.	3.00	3.00	100.00	166,655.00	0.00	0.00

No. MA	Trimestre 1			Trimestre 2			Trimestre 3		
	Meta Programada	Meta	Monto Ejercido y Aprobado	Meta Programada	Meta	Monto Ejercido y Aprobado	Meta Programada	Meta	Monto Ejercido y Aprobado
1	0.00	0.00	0.00	0.00	0.00	317,757.14	71.00	71.00	15,454.00
3	0.00	0.00	0.00	0.00	0.00	0.00	4.00	4.00	28,359.41
4	0.00	0.00	0.00	0.00	0.00	0.00	3.00	3.00	0.00

No. MA	Observación
1	Meta cumplida
3	Meta cumplida
4	Meta cumplida

No. OP	Descripción del Objetivo Particular						
3	Brindar una atención adecuada a los estudiantes para lograr su formación integral						
No. MA	Descripción de la Meta Académica	Valores Cualitativos			Valores Financieros		
		Programado	Alcanzado	%	Programado	Ejercido	%
1	Elevar la eficiencia terminal de egreso de los PE de licenciatura	70.00	70.00	100.00	37,753.00	9,406.33	24.92
2	Incorporar al 100% de los alumnos en programas de formación integral	100.00	100.00	100.00	154,859.00	79,048.20	51.05
3	El 100% de los estudiantes recibe tutorías.	100.00	100.00	100.00	118,560.02	47,809.89	40.33
4	Incrementar la movilidad estudiantil con valor curricular nacional e internacional de los 9 PE de licenciatura	9.00	9.00	100.00	314,786.00	80,466.05	25.56



No. MA	Trimestre 1			Trimestre 2			Trimestre 3		
	Meta Programada	Meta	Monto Ejercido y Aprobado	Meta Programada	Meta	Monto Ejercido y Aprobado	Meta Programada	Meta	Monto Ejercido y Aprobado
1	0.00	0.00	0.00	0.00	0.00	0.00	70.00	70.00	9,016.66
2	0.00	0.00	79,048.20	0.00	0.00	0.00	100.00	100.00	0.00
3	0.00	0.00	0.00	0.00	0.00	41,736.88	100.00	100.00	6,073.01
4	0.00	0.00	0.00	0.00	0.00	20,635.10	9.00	9.00	39,082.26

No. MA	Observación
1	Meta cumplida
2	Meta cumplida
3	Meta cumplida
4	Meta cumplida

No. OP	Descripción del Objetivo Particular						
4	Asegurar la permanencia de los PE de posgrado en el PNPC						
No. MA	Descripción de la Meta Académica	Valores Cualitativos			Valores Financieros		
		Programado	Alcanzado	%	Programado	Ejercido	%
1	Mantener los PE de posgrado dentro del PNPC	1.00	0.00	0.00	12,099.00	0.00	0.00
2	Incrementar la eficiencia terminal de los PE de posgrado	80.00	0.00	0.00	112,426.00	56,002.53	49.81
3	Fortalecer los núcleos académicos básicos de los PE de posgrado	3.00	0.00	0.00	247,278.86	81,197.46	32.84
4	Mejorar la infraestructura y equipamiento de los PE de posgrado	3.00	0.00	0.00	252,654.00	234,110.00	92.66

No. MA	Trimestre 1			Trimestre 2			Trimestre 3		
	Meta Programada	Meta	Monto Ejercido y Aprobado	Meta Programada	Meta	Monto Ejercido y Aprobado	Meta Programada	Meta	Monto Ejercido y Aprobado
1	0.00	0.00	0.00	0.00	0.00	0.00	0.00	0.00	0.00
2	0.00	0.00	22,000.00	0.00	0.00	0.00	0.00	0.00	34,002.53
3	0.00	0.00	0.00	0.00	0.00	22,780.58	0.00	0.00	28,416.88
4	0.00	0.00	44,127.00	0.00	0.00	189,983.00	0.00	0.00	0.00

No. MA	Observación
2	Se esta trabajando para alcanzar la meta
3	Se esta trabajando para alcanzar la meta
4	Se continúa trabajando para alcanzar la meta en el periodo programado.

Firma	
 Dr. Juan Eulogio Guerra Liera Rector	 MC. José Vidal Jiménez Ramírez Responsable del Proyecto

Los montos ejercidos que se reflejan en este reporte se presentan con carácter informativo, en tanto el Departamento de Seguimiento Financiero de la Dirección de Fortalecimiento Institucional, concluye la revisión de la documentación que la universidad capturó durante el tercer trimestre del ejercicio 2016, para comprobar la aplicación de los montos asignados, y en su caso, la institución subsane en tiempo y forma las observaciones que se hayan emitido a los datos y comprobantes de pago asociados.



Programa de Fortalecimiento de la Calidad en Instituciones Educativas
Formato de apoyo para analizar el Seguimiento Académico de proyectos PFCE 2016

PFCE

Universidad Autónoma de Sinaloa

P/PFCE-2016-25MSU0013B-08 Fortalecimiento de la capacidad y competitividad de la DES de Ciencias de la Salud

No. OP	Descripción del Objetivo Particular						
1	Asegurar la competitividad académica de los PE que conforman la DES.						
No. MA	Descripción de la Meta Académica	Valores Cualitativos			Valores Financieros		
		Programado	Alcanzado	%	Programado	Ejercido	%
1	Asegurar la calidad de 7 PE de licenciatura evaluables.	7.00	8.00	114.29	1,849,469.77	1,132,095.25	61.21
2	Garantizar la pertinencia de 7 PE de licenciatura.	7.00	0.00	0.00	347,439.00	0.00	0.00
3	Fortalecer la vinculación de 4 PE de licenciatura.	4.00	4.00	100.00	929,730.39	333,824.55	35.91

No. MA	Trimestre 1			Trimestre 2			Trimestre 3		
	Meta Programada	Meta	Monto Ejercido y Aprobado	Meta Programada	Meta	Monto Ejercido y Aprobado	Meta Programada	Meta	Monto Ejercido y Aprobado
1	0.00	0.00	239,000.00	0.00	8.00	840,858.77	0.00	0.00	52,236.48
2	0.00	0.00	0.00	0.00	0.00	0.00	0.00	0.00	0.00
3	0.00	0.00	20,449.64	0.00	4.00	313,374.91	0.00	0.00	0.00

No. MA	Observación
1	la meta fue cumplida en el segundo trimestre
2	La meta fue programada para el último trimestre.
3	La meta fue cumplida en el 2o. trimestre

No. OP	Descripción del Objetivo Particular						
2	Desarrollo de los CA y fortalecimiento de la planta académica.						
No. MA	Descripción de la Meta Académica	Valores Cualitativos			Valores Financieros		
		Programado	Alcanzado	%	Programado	Ejercido	%
1	Mantener los 9 CA de calidad; 5 CAC y 4 CAEC.	9.00	9.00	100.00	103,266.00	0.00	0.00
2	mantener el 100% de los SNI y Perfiles PROMEP	70.00	70.00	100.00	437,397.70	398,847.39	91.19
3	Mejorar la infraestructura básica para el desarrollo del trabajo de 5 CA.	5.00	0.00	0.00	238,984.00	238,984.00	100.00

No. MA	Trimestre 1			Trimestre 2			Trimestre 3		
	Meta Programada	Meta	Monto Ejercido y Aprobado	Meta Programada	Meta	Monto Ejercido y Aprobado	Meta Programada	Meta	Monto Ejercido y Aprobado
1	9.00	9.00	0.00	0.00	0.00	0.00	0.00	0.00	0.00
2	0.00	0.00	0.00	0.00	0.00	332,658.07	0.00	70.00	66,189.32
3	0.00	0.00	146,535.00	0.00	0.00	92,449.00	0.00	0.00	0.00

No. MA	Observación
2	la meta fue cumplida
3	La meta fue programada para el último trimestre, pero ya se han iniciado las acciones para cumplir con la meta en el trimestre programado.

No. OP	Descripción del Objetivo Particular						
3	Consolidar los PE de posgrado reconocidos en el PNPC.						
No. MA	Descripción de la Meta Académica	Valores Cualitativos			Valores Financieros		
		Programado	Alcanzado	%	Programado	Ejercido	%
1	Asegurar la calidad y pertinencia de 7 PE.	7.00	0.00	0.00	59,869.00	0.00	0.00
2	Incrementar al 98% la eficiencia terminal de los PE de posgrado.	98.00	0.00	0.00	98,577.06	31,142.06	31.59
3	Fortalecer 1 núcleo básicos del posgrado.	1.00	0.00	0.00	46,295.00	0.00	0.00
4	Mejorar la infraestructura y equipamiento de los 12 PE de posgrado.	5.00	0.00	0.00	2,620,518.67	1,426,221.97	54.43

No. MA	Trimestre 1			Trimestre 2			Trimestre 3		
	Meta Programada	Meta	Monto Ejercido y Aprobado	Meta Programada	Meta	Monto Ejercido y Aprobado	Meta Programada	Meta	Monto Ejercido y Aprobado
1	0.00	0.00	0.00	0.00	0.00	0.00	0.00	0.00	0.00
2	0.00	0.00	0.00	0.00	0.00	31,142.06	0.00	0.00	0.00
3	0.00	0.00	0.00	0.00	0.00	0.00	0.00	0.00	0.00
4	0.00	0.00	213,986.00	0.00	0.00	1,212,235.97	0.00	0.00	0.00



No. MA	Observación
1	La meta fue programada para el último trimestre, pero ya se han iniciado las acciones para cumplir con la meta en el trimestre programado.
2	La meta fue programada para el último trimestre, pero ya se han iniciado las acciones para cumplir con la meta en el trimestre programado.
3	La meta fue programada para el último trimestre, pero ya se han iniciado las acciones para cumplir con la meta en el trimestre programado.
4	La meta fue programada para el último trimestre, pero ya se han iniciado las acciones para cumplir con la meta en el trimestre programado.

No. OP	Descripción del Objetivo Particular						
4	Consolidar la atención integral a los estudiantes.						
No. MA	Descripción de la Meta Académica	Valores Cualitativos			Valores Financieros		
		Programado	Alcanzado	%	Programado	Ejercido	%
1	Incrementar a 65% las tasas de egreso.	65.00	0.00	0.00	139,226.86	59,926.86	43.04
2	Fortalecer la formación académica de los alumnos en 10 PE de licenciatura y TSU.	10.00	0.00	0.00	865,762.00	275,052.14	31.77
3	Fomentar las actividades culturales y deportivas en 6 PE de licenciatura y TSU.	6.00	0.00	0.00	196,142.57	81,298.37	41.45

No. MA	Trimestre 1			Trimestre 2			Trimestre 3		
	Meta Programada	Meta	Monto Ejercido y Aprobado	Meta Programada	Meta	Monto Ejercido y Aprobado	Meta Programada	Meta	Monto Ejercido y Aprobado
1	0.00	0.00	0.00	0.00	0.00	18,522.86	0.00	0.00	16,704.00
2	0.00	0.00	50,000.00	0.00	0.00	163,199.20	0.00	0.00	61,852.94
3	0.00	0.00	38,024.80	0.00	0.00	43,273.57	0.00	0.00	0.00

No. MA	Observación
--------	-------------

1	La meta fue programada para el último trimestre, pero ya se han iniciado las acciones para cumplir con la meta en el trimestre programado.
2	La meta fue programada para el último trimestre, pero ya se han iniciado las acciones para cumplir con la meta en el trimestre programado.
3	La meta fue programada para el último trimestre, pero ya se han iniciado las acciones para cumplir con la meta en el trimestre programado.

Firma	
	
Dr. Juan Eulogio Guerra Liera Rector	Dr. Gerardo Alapizco Castro Responsable del Proyecto

Los montos ejercidos que se reflejan en este reporte se presentan con carácter informativo, en tanto el Departamento de Seguimiento Financiero de la Dirección de Fortalecimiento Institucional, concluye la revisión de la documentación que la universidad capturó durante el tercer trimestre del ejercicio 2016, para comprobar la aplicación de los montos asignados, y en su caso, la institución subsane en tiempo y forma las observaciones que se hayan emitido a los datos y comprobantes de pago asociados.



Programa de Fortalecimiento de la Calidad en Instituciones Educativas
Formato de apoyo para analizar el Seguimiento Académico de proyectos PFCE 2016



Universidad Autónoma de Sinaloa

P/PFCE-2016-25MSU0013B-09 Fortalecimiento de la capacidad y competitividad de la DES de Ciencias Sociales

No. OP	Descripción del Objetivo Particular						
1	Asegurar la competitividad académica de los PE que conforman la DES.						
No. MA	Descripción de la Meta Académica	Valores Cualitativos			Valores Financieros		
		Programado	Alcanzado	%	Programado	Ejercido	%
2	Garantizar la pertinencia de 7 PE de licenciatura y TSU	7.00	0.00	0.00	283,222.00	82,450.27	29.11
3	Fortalecer la vinculación de 7 PE de licenciatura y TSU	7.00	0.00	0.00	346,413.26	173,085.26	49.96
4	Impulsar la innovación educativa en 7 PE de licenciatura y TSU	7.00	0.00	0.00	981,059.75	981,059.75	100.00

No. MA	Trimestre 1			Trimestre 2			Trimestre 3		
	Meta Programada	Meta	Monto Ejercido y Aprobado	Meta Programada	Meta	Monto Ejercido y Aprobado	Meta Programada	Meta	Monto Ejercido y Aprobado
2	0.00	0.00	0.00	0.00	0.00	39,690.27	0.00	0.00	42,760.00
3	0.00	0.00	0.00	0.00	0.00	173,085.26	0.00	0.00	0.00
4	0.00	0.00	0.00	0.00	0.00	981,059.75	0.00	0.00	0.00

No. MA	Observación
2	La meta está programada para el último trimestre, pero ya se han iniciado acciones para cumplir con la meta.
3	La meta está programada para el último trimestre, pero ya se han iniciado acciones para cumplir con la meta.
4	La meta está programada para el último trimestre, pero ya se han iniciado acciones para cumplir con la meta.

No. OP	Descripción del Objetivo Particular						
2	Consolidar la atención integral a los estudiantes						
No. MA	Descripción de la Meta Académica	Valores Cualitativos			Valores Financieros		
		Programado	Alcanzado	%	Programado	Ejercido	%
1	Incrementar a 65% las tasas de egreso	3.00	0.00	0.00	153,205.99	76,796.99	50.13
2	Fortalecer la formación académica de los alumnos en 7 PE de licenciatura y TSU	7.00	0.00	0.00	1,365,964.99	763,774.30	55.91
3	Fomentar las actividades culturales y deportivas en 7 PE de licenciatura y TSU	7.00	0.00	0.00	234,493.40	127,719.93	54.47

No. MA	Trimestre 1			Trimestre 2			Trimestre 3		
	Meta Programada	Meta	Monto Ejercido y Aprobado	Meta Programada	Meta	Monto Ejercido y Aprobado	Meta Programada	Meta	Monto Ejercido y Aprobado
1	0.00	0.00	0.00	0.00	0.00	76,796.99	0.00	0.00	0.00
2	0.00	0.00	0.00	0.00	0.00	530,870.99	0.00	0.00	232,903.31
3	0.00	0.00	12,400.40	0.00	0.00	13,849.00	0.00	0.00	101,470.53

No. MA	Observación
1	La meta está programada para el último trimestre, pero ya se han iniciado acciones para cumplir con la meta.
2	La meta está programada para el último trimestre, pero ya se han iniciado acciones para cumplir con la meta.
3	La meta está programada para el último trimestre, pero ya se han iniciado acciones para cumplir con la meta.

No. OP	Descripción del Objetivo Particular						
3	Desarrollo de los CA y fortalecimiento de la planta académica						
No. MA	Descripción de la Meta Académica	Valores Cualitativos			Valores Financieros		
		Programado	Alcanzado	%	Programado	Ejercido	%
1	Contar con 11 CA de calidad; 4 CAC y 7 CAEC	11.00	11.00	100.00	186,387.00	96,097.00	51.56
2	Conservar el 80% de Perfiles y SNI	80.00	0.00	0.00	515,073.38	70,217.80	13.63
3	Mejorar la infraestructura básica para el desarrollo del trabajo de 2 CA	2.00	0.00	0.00	64,113.00	32,409.00	50.55
4	Actualización didáctico-pedagógica y disciplinaria del 80% de la planta docente	10.00	0.00	0.00	135,618.00	34,011.98	25.08



No. MA	Trimestre 1			Trimestre 2			Trimestre 3		
	Meta Programada	Meta	Monto Ejercido y Aprobado	Meta Programada	Meta	Monto Ejercido y Aprobado	Meta Programada	Meta	Monto Ejercido y Aprobado
1	11.00	11.00	0.00	0.00	0.00	30,400.00	0.00	0.00	65,697.00
2	0.00	0.00	0.00	0.00	0.00	22,440.74	0.00	0.00	47,777.06
3	0.00	0.00	0.00	0.00	0.00	32,409.00	0.00	0.00	0.00
4	0.00	0.00	0.00	0.00	0.00	26,480.56	0.00	0.00	7,531.42

No. MA	Observación
1	La meta fue cumplida en el primer trimestre
2	La meta está programada para el último trimestre, pero ya se han iniciado acciones para cumplir con la meta.
3	La meta está programada para el último trimestre, pero ya se han iniciado acciones para cumplir con la meta.
4	La meta está programada para el último trimestre, pero ya se han iniciado acciones para cumplir con la meta.

No. OP	Descripción del Objetivo Particular						
4	Consolidar los PE de posgrado reconocidos en el PNPC						
No. MA	Descripción de la Meta Académica	Valores Cualitativos			Valores Financieros		
		Programado	Alcanzado	%	Programado	Ejercido	%
1	Consolidar los PE de posgrado reconocidos en el PNPC	7.00	0.00	0.00	109,298.19	93,496.19	85.54
2	mantener el 70% la eficiencia terminal de los PE de posgrado	70.00	0.00	0.00	289,068.00	70,170.14	24.27
3	Fortalecer 1 núcleo básico del posgrado	1.00	0.00	0.00	54,429.00	0.00	0.00
4	Mejorar la infraestructura y equipamiento de 2 PE de posgrado	2.00	0.00	0.00	190,887.99	190,888.00	100.00

No. MA	Trimestre 1			Trimestre 2			Trimestre 3		
	Meta Programada	Meta	Monto Ejercido y Aprobado	Meta Programada	Meta	Monto Ejercido y Aprobado	Meta Programada	Meta	Monto Ejercido y Aprobado
1	0.00	0.00	0.00	0.00	0.00	72,103.19	0.00	0.00	21,393.00
2	0.00	0.00	0.00	0.00	0.00	31,128.00	0.00	0.00	39,042.14
3	0.00	0.00	0.00	0.00	0.00	0.00	0.00	0.00	0.00
4	0.00	0.00	0.00	0.00	0.00	190,888.00	0.00	0.00	0.00

No. MA	Observación
1	La meta está programada para el último trimestre, pero ya se han iniciado acciones para cumplir con la meta.
2	La meta está programada para el último trimestre, pero ya se han iniciado acciones para cumplir con la meta.
3	La meta está programada para el último trimestre, pero ya se han iniciado acciones para cumplir con la meta.
4	La meta está programada para el último trimestre, pero ya se han iniciado acciones para cumplir con la meta.

Firma	
 Dr. Juan Eulogio Guerra Liera Rector	 Dra. Nidia Yuniba Brun Corona Responsable del Proyecto

Los montos ejercidos que se reflejan en este reporte se presentan con carácter informativo, en tanto el Departamento de Seguimiento Financiero de la Dirección de Fortalecimiento Institucional, concluye la revisión de la documentación que la universidad capturó durante el tercer trimestre del ejercicio 2016, para comprobar la aplicación de los montos asignados, y en su caso, la institución subsane en tiempo y forma las observaciones que se hayan emitido a los datos y comprobantes de pago asociados.



Universidad Autónoma de Sinaloa

P/PFCE-2016-25MSU0013B-10 PROYECTO FORTALECIMIENTO DE LA CAPACIDAD Y COMPETITIVIDAD DE LA DES

No. OP	Descripción del Objetivo Particular						
1	Fortalecer la habilitación de la planta académica para mejorar el nivel de consolidación de los CAs						
No. MA	Descripción de la Meta Académica	Valores Cualitativos			Valores Financieros		
		Programado	Alcanzado	%	Programado	Ejercido	%
1	Fortalecer la planta académica en los procesos de enseñanza aprendizaje de los 153 PTC	153.00	153.00	100.00	744,043.00	252,424.41	33.93
2	Asegurar la permanencia de los 3 Cuerpos Académicos Consolidados. (CAC)	3.00	3.00	100.00	276,227.84	194,649.23	70.47
3	Fortalecer el nivel de desarrollo de los 5 CA en consolidación. (CAEC)	5.00	5.00	100.00	278,967.00	71,808.00	25.74
4	Fortalecer el nivel de desarrollo de los 8 CA en Formación. (CAEF)	8.00	8.00	100.00	389,048.00	149,294.87	38.37

No. MA	Trimestre 1			Trimestre 2			Trimestre 3		
	Meta Programada	Meta	Monto Ejercido y Aprobado	Meta Programada	Meta	Monto Ejercido y Aprobado	Meta Programada	Meta	Monto Ejercido y Aprobado
1	0.00	0.00	36,907.48	0.00	0.00	145,389.41	153.00	153.00	70,127.52
2	3.00	3.00	0.00	0.00	0.00	78,000.13	0.00	0.00	116,649.10
3	5.00	5.00	0.00	0.00	0.00	49,410.00	0.00	0.00	22,398.00
4	8.00	8.00	0.00	0.00	0.00	100,043.47	0.00	0.00	49,251.40

No. MA	Observación
1	Meta cumplida
2	Meta cumplida
3	Meta cumplida
4	Meta cumplida

No. OP	Descripción del Objetivo Particular						
2	Aseguramiento de la calidad educativa de los PE de licenciatura						
No. MA	Descripción de la Meta Académica	Valores Cualitativos			Valores Financieros		
		Programado	Alcanzado	%	Programado	Ejercido	%
1	Mantener la calidad de los 22 PE de licenciatura	22.00	0.00	0.00	1,242,158.04	1,239,240.04	99.77
2	Mejorar los resultados del Proceso Educativo, incrementando en un 5% la tasa de titulación de los PE de lic.	5.00	0.00	0.00	188,729.00	0.00	0.00
3	Mejorar la innovación y reforma educativa de los 22 PE de licenciatura	22.00	0.00	0.00	250,716.14	229,490.14	91.53
4	Fortalecer la vinculación de 22 PE de Lic. con empresas, centros educativos, y sectores sociales.	22.00	22.00	100.00	164,515.00	0.00	0.00

No. MA	Trimestre 1			Trimestre 2			Trimestre 3		
	Meta Programada	Meta	Monto Ejercido y Aprobado	Meta Programada	Meta	Monto Ejercido y Aprobado	Meta Programada	Meta	Monto Ejercido y Aprobado
1	0.00	0.00	579,642.00	0.00	0.00	582,516.04	0.00	0.00	0.00
2	0.00	0.00	0.00	0.00	0.00	0.00	0.00	0.00	0.00
3	0.00	0.00	0.00	0.00	0.00	215,739.96	0.00	0.00	13,750.18
4	0.00	0.00	0.00	0.00	0.00	0.00	22.00	22.00	0.00

No. MA	Observación
1	Se esta trabajando para alcanzar la meta
3	Se esta trabajando para alcanzar la meta
4	Meta cumplida

No. OP	Descripción del Objetivo Particular						
3	Mejorar y asegurar la permanencia de los PE de posgrado en el PNPC						
No. MA	Descripción de la Meta Académica	Valores Cualitativos			Valores Financieros		
		Programado	Alcanzado	%	Programado	Ejercido	%
1	Mantener los 4 PE del posgrado en el PNPC	4.00	5.00	125.00	76,258.00	21,826.00	28.62
2	Incrementar en un 5% la tasa de graduación de los PE de posgrado	5.00	0.00	0.00	579,571.00	83,096.70	14.34
3	Fortalecer los 4 núcleos académicos básicos de los PE de posgrado	4.00	0.00	0.00	102,318.00	0.00	0.00
4	Mejorar la infraestructura y equipamiento de los 4 PE de posgrado	4.00	0.00	0.00	183,399.00	75,092.00	40.94



No. MA	Trimestre 1			Trimestre 2			Trimestre 3		
	Meta Programada	Meta	Monto Ejercido y Aprobado	Meta Programada	Meta	Monto Ejercido y Aprobado	Meta Programada	Meta	Monto Ejercido y Aprobado
1	4.00	5.00	0.00	0.00	0.00	0.00	0.00	0.00	21,826.00
2	0.00	0.00	0.00	0.00	0.00	75,207.00	0.00	0.00	7,889.70
3	0.00	0.00	0.00	0.00	0.00	0.00	0.00	0.00	0.00
4	0.00	0.00	58,685.00	0.00	0.00	16,407.00	0.00	0.00	0.00

No. MA	Observación
1	La meta se superó. Se creo el Doctorado en Gestión de las Organizaciones
2	Se continúa trabajando para alcanzar la meta en el periodo programado.
4	Se continúa trabajando para alcanzar la meta en el periodo programado.

No. OP	Descripción del Objetivo Particular						
4	Brindar una atención adecuada a los estudiantes para lograr su formación integral.						
No. MA	Descripción de la Meta Académica	Valores Cualitativos			Valores Financieros		
		Programado	Alcanzado	%	Programado	Ejercido	%
1	Incorporar al 100% de los alumnos en programas de formación integral	100.00	100.00	100.00	176,522.00	0.00	0.00
2	El 100% de los estudiantes recibe tutorías.	100.00	100.00	100.00	374,605.65	239,194.47	63.85
3	Incrementar la movilidad estudiantil con valor curricular nacional e internacional de 27 PE de licenciatura	27.00	0.00	0.00	1,010,779.00	163,040.14	16.13
4	Promover y apoyar la participación de estudiantes en actividades de Investigación de los 27 PE de licenciatura	27.00	27.00	100.00	140,555.00	63,000.00	44.82

No. MA	Trimestre 1			Trimestre 2			Trimestre 3		
	Meta Programada	Meta	Monto Ejercido y Aprobado	Meta Programada	Meta	Monto Ejercido y Aprobado	Meta Programada	Meta	Monto Ejercido y Aprobado
1	100.00	100.00	0.00	0.00	0.00	0.00	0.00	0.00	0.00
2	100.00	100.00	0.00	0.00	0.00	227,995.85	0.00	0.00	11,198.62
3	0.00	0.00	33,352.00	0.00	0.00	45,198.14	0.00	0.00	84,490.00
4	0.00	0.00	0.00	0.00	0.00	63,000.00	27.00	27.00	0.00

No. MA	Observación
2	Se continúa apoyando en la DES el Programa Institucional de Tutorías, en el cual se alcanzó la meta desde el primer trimestre.
3	Se esta trabajando para alcanzar la meta
4	Meta cumplida

Firma	
	
Dr. Juan Eulogio Guerra Liera Rector	MC. Mario Antonio Campos Sepulveda Responsable del Proyecto

Los montos ejercidos que se reflejan en este reporte se presentan con carácter informativo, en tanto el Departamento de Seguimiento Financiero de la Dirección de Fortalecimiento Institucional, concluye la revisión de la documentación que la universidad capturó durante el tercer trimestre del ejercicio 2016, para comprobar la aplicación de los montos asignados, y en su caso, la institución subsane en tiempo y forma las observaciones que se hayan emitido a los datos y comprobantes de pago asociados.



Programa de Fortalecimiento de la Calidad en Instituciones Educativas
Formato de apoyo para analizar el Seguimiento Académico de proyectos PFCE 2016

PFCE

Universidad Autónoma de Sinaloa

P/PFCE-2016-25MSU0013B-02 *Mejora y aseguramiento de la calidad de la gestión y de los procesos académicos de la institución.*

No. OP	Descripción del Objetivo Particular						
1	Fortalecer la gestión académica y administrativa para fomentar y efectuar los procesos de evaluación de los resultados y de los procesos de trabajo académico que aseguren la calidad integral en el desempeño de las funciones sustantivas de la Universidad.						
No. MA	Descripción de la Meta Académica	Valores Cualitativos			Valores Financieros		
		Programado	Alcanzado	%	Programado	Ejercido	%
1	Adecuar el marco normativo institucional a través de la revisión, modificación o depuración, en su caso, de la legislación vigente, a fin de evitar la sobre-regulación del quehacer institucional.	1.00	0.00	0.00	421,752.00	60,000.00	14.23
2	Consolidar el proceso de innovación organizacional de la Universidad, a través de la reorganización académico-administrativa de su estructura orgánica y funcional para optimizar recursos, simplificar procesos y elevar la eficiencia y efectividad institucional.	100.00	40.00	40.00	977,603.00	264,405.99	27.05
3	Mejorar la eficiencia de los procesos de transparencia, la optimización de los recursos y la rendición de cuentas, que permitan contar con datos confiables, suficientes y oportunos para la toma de decisiones.	100.00	50.00	50.00	727,719.00	0.00	0.00

No. MA	Trimestre 1			Trimestre 2			Trimestre 3		
	Meta Programada	Meta	Monto Ejercido y Aprobado	Meta Programada	Meta	Monto Ejercido y Aprobado	Meta Programada	Meta	Monto Ejercido y Aprobado
1	0.00	0.00	60,000.00	0.00	0.00	0.00	0.00	0.00	0.00
2	0.00	0.00	150,000.00	40.00	40.00	0.00	0.00	0.00	114,405.99
3	0.00	0.00	0.00	25.00	25.00	0.00	25.00	25.00	0.00

No. MA	Observación

1	Se continúan las acciones para cumplir con la meta en el trimestre programado.
2	Se continúan los trabajos de reorganización académica administrativa. En este periodo se rediseñó la estructura orgánica y funcional de la Institución.
3	Se llevó a cabo el proceso de rendición de cuentas, acorde a los lineamientos, criterios y formatos, establecidos en la Ley General de Transparencia y Acceso a la Información Pública, para mostrar la información institucional en la Plataforma Nacional de Transparencia.

No. OP	Descripción del Objetivo Particular						
2	Modernizar la infraestructura tecnológica de telecomunicaciones y cómputo, para que responda a las necesidades de las DES y las áreas administrativas, a través de la actualización y mejora de los servicios de cómputo y telecomunicaciones, así como de la consolidación del SIIU que asegure la respuesta ágil, oportuna y confiable a los nuevos requerimientos del modelo educativo universitario mediante los procesos automatizados: académicos, administrativos y de gestión.						
No. MA	Descripción de la Meta Académica	Valores Cualitativos			Valores Financieros		
		Programado	Alcanzado	%	Programado	Ejercido	%
1	Fortalecer la Red Estatal de Cómputo y Telecomunicaciones, ampliando la cobertura tanto a las unidades académicas y administrativas de reciente creación como a las proyectadas a corto plazo, incorporándolas a la red estatal, a través de enlaces de cableado físico o inalámbrico de acuerdo a su ubicación geográfica, actualizando la infraestructura y ancho de banda de los enlaces de redes existentes para cubrir las demandas actuales de los servicios de datos, voz, y video requeridos por el Sistema Integral de Información Universitaria SIIU y por las DES, de acuerdo a los planes educativos vigentes.	30.00	20.00	66.67	1,027,300.22	1,027,300.22	100.00
2	Mantener el Convenio Interinstitucional de colaboración con CUDI, para promover modelos educativos no convencionales a través de Internet, permitiendo el fortalecimiento de ambientes virtuales de aprendizaje y el desarrollo de competencias en las Tecnologías de Información y Comunicación.	1.00	1.00	100.00	327,350.00	22,262.79	6.80
3	Consolidar el SIIU robusteciendo sus subsistemas: en el SIF, afianzando la Planeación Estratégica Institucional, que permita continuar cumpliendo con la normatividad interna y la establecida para las IES; reforzar al SIRH consolidando sus procesos de control y administración de los recursos humanos; en el SIAC afianzar los módulos académicos que lo integran y continuar con la automatización de los procesos faltantes; y en el SII integrar y optimizar los módulos necesarios para obtener	8.00	6.00	75.00	1,221,280.54	1,221,280.54	100.00

	indicadores.						
4	Asegurar la confiabilidad e integridad del Sistema Integral de Información Universitaria (SIIU).	1.00	1.00	100.00	1,683,259.99	1,571,399.99	93.35

No. MA	Trimestre 1			Trimestre 2			Trimestre 3		
	Meta Programada	Meta	Monto Ejercido y Aprobado	Meta Programada	Meta	Monto Ejercido y Aprobado	Meta Programada	Meta	Monto Ejercido y Aprobado
1	0.00	0.00	0.00	10.00	10.00	1,027,300.22	10.00	10.00	0.00
2	0.00	0.00	0.00	0.00	0.00	0.00	1.00	1.00	22,262.79
3	0.00	0.00	0.00	4.00	4.00	1,221,280.54	2.00	2.00	0.00
4	0.00	0.00	61,000.00	0.00	0.00	1,510,399.99	1.00	1.00	0.00

No. MA	Observación
1	Se continúan los trabajos de instalación de antenas y radios para incorporan a la red institucional, a las UA de reciente creación principalmente.
2	Con la ratificación del convenio con al Corporación Universitaria para el Desarrollo de Internet, se mantiene la transmisión de videoconferencias utilizando la red educativa nacional.
3	Se continúa con la reingeniería del SACE, incorporando el registro de estudiantes extranjeros; y Seguimiento a la Solicitud de certificados por parte de los estudiantes egresados.
4	El equipo solicitado para cumplir con los protocolos físicos de seguridad, ha sido instalado en el Campus Buelna, garantizando la integridad y confiabilidad de la información generada por el SIIU.

No. OP	Descripción del Objetivo Particular						
3	Mejorar la eficacia, eficiencia y el alcance del Sistema de Gestión de la Universidad, a través del mantenimiento y certificación de procesos bajo las normas internacionales ISO 9001 e ISO 14001, para lograr los objetivos institucionales y satisfacer los requisitos de los usuarios incursionando la perspectiva de calidad y medio ambiente.						
No. MA	Descripción de la Meta Académica	Valores Cualitativos			Valores Financieros		
		Programado	Alcanzado	%	Programado	Ejercido	%
1	Evaluar anualmente el Sistema de Gestión de la Universidad bajo las normas ISO 9001 e ISO 14001.	2.00	2.00	100.00	3,614,511.00	3,561,284.00	98.53
2	Capacitar a directivos, personal de la Dirección del Sistema de Gestión de la Calidad y miembros del equipo auditor interno de calidad que intervienen en la realización de los procesos certificados bajo las normas ISO 9001 e ISO 14001.	100.00	60.00	60.00	213,477.81	120,365.81	56.38

3	Certificar nuevos procesos académicos-administrativos en las normas ISO 9001 e ISO 14001 en unidades académicas y unidades organizacionales de la Universidad.	1.00	2.00	200.00	90,238.34	90,238.34	100.00
4	Mantener las certificaciones obtenidas bajo las normas ISO 9001 e ISO 14001 del Sistema de Gestión de la Universidad	43.00	43.00	100.00	55,000.00	0.00	0.00

No. MA	Trimestre 1			Trimestre 2			Trimestre 3		
	Meta Programada	Meta	Monto Ejercido y Aprobado	Meta Programada	Meta	Monto Ejercido y Aprobado	Meta Programada	Meta	Monto Ejercido y Aprobado
1	1.00	0.00	3,491,036.00	1.00	2.00	57,748.00	0.00	0.00	12,500.00
2	0.00	0.00	0.00	30.00	30.00	120,365.81	30.00	30.00	0.00
3	0.00	0.00	0.00	1.00	2.00	90,238.34	0.00	0.00	0.00
4	43.00	0.00	0.00	0.00	43.00	0.00	0.00	0.00	0.00



No. MA	Observación
1	Meta cumplida en trimestres anteriores.
2	Se continua con la capacitación permanente del personal involucrado en el SGC. Fueron impartidos 2 cursos sobre: Gestión de riesgo, con enfoque a la actualización de la ISO 9001:2015; y Sensibilización e implementación de la ISO 14001:2015.
3	Meta cumplida en el trimestre anterior.
4	Meta cumplida en el segundo trimestre.

No. OP	Descripción del Objetivo Particular						
4	Consolidar los procesos de gestión institucional a través de la formación, capacitación y actualización del personal universitario, que aseguren la profesionalización de la gestión institucional para atender de mejor manera a los usuarios y apoyar el desarrollo de las funciones sustantivas de la Universidad.						
No. MA	Descripción de la Meta Académica	Valores Cualitativos			Valores Financieros		
		Programado	Alcanzado	%	Programado	Ejercido	%
1	Capacitar al 30% del personal directivo y operativo, involucrado en el proceso de planeación, programación, presupuestación y evaluación de las UO.	30.00	30.00	100.00	83,815.99	63,445.99	75.70
2	Mejorar y dar mantenimiento al sistema informático y software, específicos que se requieren en la Coordinación General de Planeación y Desarrollo, para hacer más eficiente su funcionamiento con el uso de las TIC.	1.00	0.00	0.00	137,032.00	0.00	0.00

3	Integrar la red de planeación estratégica de la Universidad y apoyar su funcionamiento continuo.	1.00	1.00	100.00	170,659.00	12,000.00	7.03
4	Capacitar al 25% de los universitarios responsables de diseñar y desarrollar el sistema integral de innovación para la gestión institucional. En los ejes de tecnologías, educación, organización y capital humano.	25.00	25.00	100.00	106,758.00	0.00	0.00

No. MA	Trimestre 1			Trimestre 2			Trimestre 3		
	Meta Programada	Meta	Monto Ejercido y Aprobado	Meta Programada	Meta	Monto Ejercido y Aprobado	Meta Programada	Meta	Monto Ejercido y Aprobado
1	0.00	0.00	0.00	10.00	10.00	63,445.99	20.00	20.00	0.00
2	0.00	0.00	0.00	0.00	0.00	0.00	0.00	0.00	0.00
3	0.00	0.00	0.00	0.00	0.00	12,000.00	1.00	1.00	0.00
4	0.00	0.00	0.00	10.00	10.00	0.00	15.00	15.00	0.00

No. MA	Observación
1	De manera permanente se capacita a los operativos y personal directivos de las diferentes dependencias y unidades académicas de la institución, en el manejo del Sistema de planeación, programación, presupuestación y evaluación.
2	Meta programada para el cuarto trimestre.
3	En cada UO existe por lo menos un encargado de las tareas de planeación institucional, quienes conforman la red de planeación institucional.
4	Entre los cursos que se han tomado destacan el de Contabilidad gubernamental impartido por la Auditoría Superior del Estado, Seguridad en información y Lenguaje de programación.

 Firma Dr. Juan Eulogio Guerra Liera Rector	 Firma Dr. Ismael García Castro Responsable del Proyecto
--	---

Los montos ejercidos que se reflejan en este reporte se presentan con carácter informativo, en tanto el Departamento de Seguimiento Financiero de la Dirección de Fortalecimiento Institucional, concluye la revisión de la documentación que la universidad capturó durante el tercer trimestre del ejercicio 2016, para comprobar la aplicación de los montos asignados, y en su caso, la institución subsane en tiempo y forma las observaciones que se hayan emitido a los datos y comprobantes de pago asociados.



Programa de Fortalecimiento de la Calidad en Instituciones Educativas
Formato de apoyo para analizar el Seguimiento Académico de proyectos PFCE 2016

PFCE



Universidad Autónoma de Sinaloa

P/PFCE-2016-25MSU0013B-03 Programa Capacitación en Género

No. OP	Descripción del Objetivo Particular						
1	Contar con personal sensibilizado y especializado en la perspectiva de género en áreas, programas y proyectos de las diversas dependencias universitarias, con el fin de garantizar su institucionalización.						
No. MA	Descripción de la Meta Académica	Valores Cualitativos			Valores Financieros		
		Programado	Alcanzado	%	Programado	Ejercido	%
1	Capacitar a 7600 universitarios (personal docente: 650; personal administrativo: 290; y estudiantado: 6660) en las 4 unidades regionales de la UAS.	7,600.00	2,258.00	29.71	1,277,066.00	349,880.78	27.40

No. MA	Trimestre 1			Trimestre 2			Trimestre 3		
	Meta Programada	Meta	Monto Ejercido y Aprobado	Meta Programada	Meta	Monto Ejercido y Aprobado	Meta Programada	Meta	Monto Ejercido y Aprobado
1	0.00	0.00	24,000.00	100.00	163.00	236,498.96	3,750.00	2,095.00	89,381.82

No. MA	Observación
1	Se continúa trabajando para alcanzar la meta en el periodo comprendido para el proyecto.

Firma	
	
Dr. Juan Eulogio Guerra Liera Rector	Dra. Beatriz Eugenia Rodríguez Pérez Responsable del Proyecto

Los montos ejercidos que se reflejan en este reporte se presentan con carácter informativo, en tanto el Departamento de Seguimiento Financiero de la Dirección de Fortalecimiento Institucional, concluye la revisión de la documentación que la universidad capturó durante el tercer trimestre del ejercicio 2016, para comprobar la aplicación de los montos asignados, y en su caso, la institución subsane en tiempo y forma las observaciones que se hayan emitido a los datos y comprobantes de pago asociados.





Universidad Autónoma de Sinaloa

P/PFCE-2016-25MSU0013B-04 *Estancia infantil para hijas e hijos de estudiantes universitarios.*

No. OP	Descripción del Objetivo Particular						
1	Contar con un espacio adecuado para la custodia de infantes, con el propósito de reducir la deserción escolar, otorgando un espacio de permanencia, servicio de cuidado y educación a menores con la edad de 12 a 48 meses, hijas e hijos de madres y padres estudiantes de la Universidad Autónoma de Sinaloa, mientras permanecen en clases.						
No. MA	Descripción de la Meta Académica	Valores Cualitativos			Valores Financieros		
		Programado	Alcanzado	%	Programado	Ejercido	%
1	Dar atención a hijos e hijas de 120 alumnas y alumnos de la Universidad, con el equipamiento y material necesarios para la adecuación de aulas educativas, salas de atención y espacios recreativos de acuerdo al plan de estudios.	120.00	94.00	78.33	1,675,000.00	1,383,207.82	82.58
2	Propiciar la permanencia, egreso y titulación de 120 alumnas y alumnos con hijos e hijas o menores de edad a su cuidado.	120.00	0.00	0.00	1,200,000.00	1,063,503.39	88.63

No. MA	Trimestre 1			Trimestre 2			Trimestre 3		
	Meta Programada	Meta	Monto Ejercido y Aprobado	Meta Programada	Meta	Monto Ejercido y Aprobado	Meta Programada	Meta	Monto Ejercido y Aprobado
1	120.00	73.00	876,599.59	0.00	3.00	359,406.81	0.00	18.00	147,201.42
2	0.00	0.00	423,002.08	0.00	0.00	499,902.92	0.00	0.00	140,598.39

No. MA	Observación
1	Se continúa atendiendo estudiantes para cumplir con la meta académica en el cuarto trimestre.
2	Se continúan las acciones para dar cumplimiento a la meta académica programada para el cuarto trimestre.

Firma	
	
Dr. Juan Eulogio Guerra Liera Rector	Dra. Beatriz Eugenia Rodríguez Pérez Responsable del Proyecto

Los montos ejercidos que se reflejan en este reporte se presentan con carácter informativo, en tanto el Departamento de Seguimiento Financiero de la Dirección de Fortalecimiento Institucional, concluye la revisión de la documentación que la universidad capturó durante el tercer trimestre del ejercicio 2016, para comprobar la aplicación de los montos asignados, y en su caso, la institución subsane en tiempo y forma las observaciones que se hayan emitido a los datos y comprobantes de pago asociados.

Universidad: Universidad Autónoma de Sinaloa

Clave 911: 25MSU0013B

Clave de convenio: C/PFCE-2016-25MSU0013B-12-42

Proyecto: Mejoramiento de la competitividad y capacidad académica e incremento en la vinculación, innovación y desarrollo integral de los estudiantes de la DES de Arquitectura, Diseño y Urbanismo.

Clave de proyecto: P/PFCE-2016-25MSU0013B-05

Indicador de Calidad	Valor Original		Ajustado Anual		Ajustado Trimestral						Justificación IES	
	Número	%	Número	%	Número	%	Número	%Alcanzado	%Trimestral	%Total de avance		
Capacidad Académica												
Total de Profesores de Tiempo Completo.											Total: 42	
1.1.1	Licenciatura	6	15	2	4.76	0	0	2	4.76	0	100	
1.1.2	Especialidad	1	2.5	1	2.38	0	0	1	2.38	0	100	El proceso de jubilación ha provocado el retiro de maestros altamente habilitados.
1.1.3	Maestría	18	45	23	54.76	23	54.76	16	38.1	69.57	69.57	El proceso de jubilación ha provocado el retiro de maestros altamente habilitados.
1.1.4	Doctorado	15	37.5	16	38.1	0	0	13	30.95	0	81.25	
1.1.5	Posgrado en el área disciplinar de su desempeño	20	50	23	54.76	0	0	13	30.95	0	56.52	
1.1.6	Doctorado en el área disciplinar de su desempeño	15	37.5	16	38.1	0	0	13	30.95	0	81.25	
1.1.7	Perfil deseable reconocido por el PROMEP-SES	18	45	15	35.71	0	0	16	38.1	0	100+	
1.1.8	Adscripción al SNI o SNC	6	15	7	16.67	0	0	7	16.67	0	100	
1.1.9	Participación en el programa de tutorías	21	52.5	40	95.24	0	0	39	92.86	0	97.5	
Total de profesores que conforman la planta académica											Total: 141	
1.2.1	Profesores (PTC, PMT y PA) que reciben capacitación y/o actualización con al menos 40 horas por año	107	75.89	127	90.07	127	90.07	121	85.82	95.28	95.28	No se cumplió con el indicador quedando ligeramente por debajo del valor ajustado para el trimestre.
Total de Cuerpos Académicos											Total: 3	
1.3.2	En Consolidación	2	66.67	2	66.67	0	0	2	66.67	0	100	
1.3.3	En Formación	1	33.33	1	33.33	0	0	1	33.33	0	100	
Competitividad Académica												
Total de Programas Educativos de TSU/PA y Lic											Total: 4	

Universidad: Universidad Autónoma de Sinaloa

Clave 911: 25MSU0013B

Clave de convenio: C/PFCE-2016-25MSU0013B-12-42

Proyecto: Mejoramiento de la competitividad y capacidad académica e incremento en la vinculación, innovación y desarrollo integral de los estudiantes de la DES de Arquitectura, Diseño y Urbanismo.

Clave de proyecto: P/PFCE-2016-25MSU0013B-05

2.1.1	Número y % de PE con estudios de factibilidad para buscar su pertinencia	4	100	4	100	0	0	4	100	0	100	
2.1.3	Número y % de PE que se actualizarán incorporando elementos de enfoques centrados en el estudiante o en el aprendizaje	0	0	2	50	0	0	0	0	0	0	La meta se programó para el siguiente trimestre.
2.1.4	Número y % de PE que se actualizarán incorporando estudios de seguimiento de egresados y empleadores	0	0	2	50	0	0	0	0	0	0	
2.1.5	Número y % de PE que se actualizarán incorporando el servicio social en el plan de estudios	0	0	2	50	0	0	0	0	0	0	
2.1.6	Número y % de PE que se actualizarán incorporando la práctica profesional en el plan de estudios	0	0	2	50	0	0	0	0	0	0	
2.1.7	Número y % de PE basado en competencias	4	100	4	100	0	0	4	100	0	100	
Total de Programas Educativos de TSU/PA y Lic evaluables		Total: 4										
2.2.1	Número y % de PE que alcanzarán el nivel 1 los CIEES.	0	0	2	50	0	0	0	0	0	0	
2.2.2	Número y % de PE que serán acreditados por organismos reconocidos por el COPAES.	1	25	2	50	0	0	2	50	0	100	
2.2.3	Número y % de PE de licenciatura y TSU de calidad del total de la oferta educativa evaluable	2	50	2	50	0	0	2	50	0	100	
Total de matrícula evaluable de Nivel TSU/PA y Lic		Total: 2,310										
2.3.1	Número y % de matrícula atendida en PE de TSU/PA y Licenciatura de calidad del total asociada a los PE evaluables	2,240	100	2,310	100	0	0	2,397	100+	0	100+	
Total de Programas Educativos de posgrado		Total: 2										
2.4.1	PE de posgrado que se actualizarán	0	0	2	100	0	0	0	0	0	0	
2.4.3	PE de posgrado reconocidos por el Programa Nacional de Posgrado de Calidad (PNPC)	1	50	1	50	0	0	1	50	0	100	
2.4.5	PE de posgrado que ingresarán al Padrón Nacional de Posgrado (PNP)	0	0	1	50	0	0	0	0	0	0	
Total de Matrícula de nivel posgrado		Total: 26										
2.5.1	Número y porcentaje de matrícula atendida en PE de posgrado de calidad.	25	80.65	22	84.62	0	0	22	84.62	0	100	

Universidad: Universidad Autónoma de Sinaloa

Clave 911: 25MSU0013B

Clave de convenio: C/PFCE-2016-25MSU0013B-12-42

Proyecto: Mejoramiento de la competitividad y capacidad académica e incremento en la vinculación, innovación y desarrollo integral de los estudiantes de la DES de Arquitectura, Diseño y Urbanismo.

Clave de proyecto: P/PFCE-2016-25MSU0013B-05

Tasa de titulación por cohorte generacional de Licenciatura		M1	M2	%	M2	%	M2 Ajustado	% Ajustado	M2 Alcanzado	%Alcanzado	%Trimestral	%Total de avance	Justificación IES
2.9.1	Tasa de titulación por cohorte para PE de licenciatura Ciclo A	401	190	0	100	24.94	0	0	0	0	0	0	
Tasa de graduación por cohorte generacional de Licenciatura		M1	M2	%	M2	%	M2 Ajustado	% Ajustado	M2 Alcanzado	%Alcanzado	%Trimestral	%Total de avance	Justificación IES
2.10.1	Tasa de graduación para PE de posgrado	0	0	0	15	0	0	0	0	0	0	0	

Porcentaje ponderado del cumplimiento de los indicadores de

Dr. Juan Eulogio Guerra Liera
Rector

Dr. Jorge Alberto Estrada Alvarez
Responsable del proyecto

Universidad: Universidad Autónoma de Sinaloa
Clave 911: 25MSU0013B

Clave de convenio: C/PFCE-2016-25MSU0013B-12-42

Proyecto: PROYECTO FORTALECIMIENTO DE LA CAPACIDAD Y COMPETITIVIDAD DE LA DES CIENCIAS AGROPECUARIAS.

Clave de proyecto: P/PFCE-2016-25MSU0013B-06

Indicador de Calidad	Valor Original		Ajustado Anual		Ajustado Trimestral						Justificación IES	
	Número	%	Número	%	Número	%	Número	%Alcanzado	%Trimestral	%Total de avance		
Capacidad Académica												
Total de Profesores de Tiempo Completo. Total: 147												
1.1.1	Licenciatura	15	9.04	15	10.2	0	0	0	0	0	0	Meta programada para otro trimestre
1.1.2	Especialidad	2	1.2	1	0.68	0	0	0	0	0	0	Meta programada para otro trimestre
1.1.3	Maestría	48	28.92	54	36.73	0	0	0	0	0	0	Meta programada para otro trimestre
1.1.4	Doctorado	101	60.84	77	52.38	0	0	0	0	0	0	Meta programada para otro trimestre
1.1.5	Posgrado en el área disciplinar de su desempeño	124	74.7	117	79.59	0	0	0	0	0	0	Meta programada para otro trimestre
1.1.6	Doctorado en el área disciplinar de su desempeño	86	51.81	76	51.7	0	0	0	0	0	0	Meta programada para otro trimestre
1.1.7	Perfil deseable reconocido por el PROMEP-SES	103	62.05	117	79.59	0	0	0	0	0	0	Meta programada para otro trimestre
1.1.8	Adscripción al SNI o SNC	36	21.69	40	27.21	0	0	0	0	0	0	Meta programada para otro trimestre
1.1.9	Participación en el programa de tutorías	156	93.98	140	95.24	0	0	0	0	0	0	Meta programada para otro trimestre
Total de profesores que conforman la planta académica Total: 306												
1.2.1	Profesores (PTC, PMT y PA) que reciben capacitación y/o actualización con al menos 40 horas por año	304	93.83	304	99.35	0	0	0	0	0	0	Meta programada para otro trimestre
Total de Cuerpos Académicos Total: 14												
1.3.1	Consolidados	4	28.57	4	28.57	0	0	5	35.71	0	100+	Meta programada para otro trimestre
1.3.2	En Consolidación	9	64.29	9	64.29	0	0	7	50	0	77.78	Meta programada para otro trimestre
1.3.3	En Formación	1	7.14	1	7.14	0	0	2	14.29	0	100+	Meta programada para otro trimestre
Competitividad Académica												
Total de Programas Educativos de TSU/PA y Lic Total: 11												
2.1.1	Número y % de PE con estudios de factibilidad para buscar su pertinencia	1	10	1	9.09	0	0	1	9.09	0	100	Meta programada para otro trimestre

Universidad: Universidad Autónoma de Sinaloa
Clave 911: 25MSU0013B

Clave de convenio: C/PFCE-2016-25MSU0013B-12-42

Proyecto: PROYECTO FORTALECIMIENTO DE LA CAPACIDAD Y COMPETITIVIDAD DE LA DES CIENCIAS AGROPECUARIAS.

Clave de proyecto: P/PFCE-2016-25MSU0013B-06

2.1.2	Número y % de PE con currículo flexible	4	40	4	36.36	0	0	0	0	0	0	0	Meta programada para otro trimestre
2.1.3	Número y % de PE que se actualizarán incorporando elementos de enfoques centrados en el estudiante o en el aprendizaje	1	10	1	9.09	0	0	0	0	0	0	0	Meta programada para otro trimestre
2.1.4	Número y % de PE que se actualizarán incorporando estudios de seguimiento de egresados y empleadores	1	10	1	9.09	0	0	0	0	0	0	0	Meta programada para otro trimestre
2.1.6	Número y % de PE que se actualizarán incorporando la práctica profesional en el plan de estudios	1	10	1	9.09	0	0	0	0	0	0	0	Meta programada para otro trimestre
2.1.7	Número y % de PE basado en competencias	4	40	4	36.36	0	0	0	0	0	0	0	Meta programada para otro trimestre
Total de Programas Educativos de TSU/PA y Lic evaluables		Total: 10											
2.2.1	Número y % de PE que alcanzarán el nivel 1 los CIEES.	1	10	1	10	0	0	1	10	0	100	0	Meta programada para otro trimestre
2.2.2	Número y % de PE que serán acreditados por organismos reconocidos por el COPAES.	1	10	1	10	0	0	0	0	0	0	0	Meta programada para otro trimestre
2.2.3	Número y % de PE de licenciatura y TSU de calidad del total de la oferta educativa evaluable	5	50	5	50	0	0	0	0	0	0	0	Meta programada para otro trimestre
Total de matrícula evaluable de Nivel TSU/PA y Lic		Total: 5,792											
2.3.1	Número y % de matrícula atendida en PE de TSU/PA y Licenciatura de calidad del total asociada a los PE evaluables	6,263	93.16	4,284	73.96	0	0	0	0	0	0	0	Meta programada para otro trimestre
Total de Programas Educativos de posgrado		Total: 5											
2.4.1	PE de posgrado que se actualizarán	1	25	1	20	0	0	1	20	0	100	0	Meta programada para otro trimestre
2.4.3	PE de posgrado reconocidos por el Programa Nacional de Posgrado de Calidad (PNPC)	3	75	5	100	0	0	5	100	0	100	0	Meta programada para otro trimestre
2.4.5	PE de posgrado que ingresarán al Padrón Nacional de Posgrado (PNP)	0	0	1	20	0	0	1	20	0	100	0	Meta programada para otro trimestre
Total de Matrícula de nivel posgrado		Total: 111											
2.5.1	Número y porcentaje de matrícula atendida en PE de posgrado de calidad.	126	80.77	111	100	0	0	111	100	0	100	0	Meta cumplida
Tasa de egreso por cohorte generacional de TSU/PA		M1	M2	%	M2	%	M2 Ajustado	% Ajustado	M2 Alcanzado	%Alcanzado	%Trimestral	%Total de avance	Justificación IES
2.6.1	Tasa de egreso por cohorte para PE de TSU y PA Ciclo A	108	92	0	92	85.19	92	85.19	92	85.19	100	100	Meta cumplida



Universidad: Universidad Autónoma de Sinaloa
Clave 911: 25MSU0013B


Clave de convenio: C/PFCE-2016-25MSU0013B-12-42


Proyecto: PROYECTO FORTALECIMIENTO DE LA CAPACIDAD Y COMPETITIVIDAD DE LA DES CIENCIAS AGROPECUARIAS.

Clave de proyecto: P/PFCE-2016-25MSU0013B-06

Tasa de titulación por cohorte generacional de TSU/PA		M1	M2	%	M2	%	M2 Ajustado	% Ajustado	M2 Alcanzado	%Alcanzado	%Trimestral	%Total de avance	Justificación IES
2.7.1	Tasa de titulación por cohorte para PE de TSU y PA Ciclo A	92	92	0	92	100	92	100	92	100	100	100	Meta cumplida
Tasa de egreso por cohorte generacional de Licenciatura		M1	M2	%	M2	%	M2 Ajustado	% Ajustado	M2 Alcanzado	%Alcanzado	%Trimestral	%Total de avance	Justificación IES
2.8.1	Tasa de egreso por cohorte para PE de licenciatura Ciclo A	1,104	802	0	802	72.64	802	72.64	802	72.64	100	100	Meta cumplida
Tasa de titulación por cohorte generacional de Licenciatura		M1	M2	%	M2	%	M2 Ajustado	% Ajustado	M2 Alcanzado	%Alcanzado	%Trimestral	%Total de avance	Justificación IES
2.9.1	Tasa de titulación por cohorte para PE de licenciatura Ciclo A	802	561	0	618	77.06	618	77.06	618	77.06	100	100	Meta Cumplida
Tasa de graduación por cohorte generacional de Licenciatura		M1	M2	%	M2	%	M2 Ajustado	% Ajustado	M2 Alcanzado	%Alcanzado	%Trimestral	%Total de avance	Justificación IES
2.10.1	Tasa de graduación para PE de posgrado	18	18	0	18	100	18	100	18	100	100	100	Meta cumplida

Porcentaje ponderado del cumplimiento de los indicadores de 0.00 %


Dr. Juan Eulogio Guerra Liera
Rector


Dr. Jorge Fabio Inzunza Castro
Responsable del proyecto

Universidad: Universidad Autónoma de Sinaloa

Clave 911: 25MSU0013B

Clave de convenio: C/PFCE-2016-25MSU0013B-12-42

Proyecto: PROYECTO FORTALECIMIENTO DE LA CAPACIDAD Y COMPETITIVIDAD DE LA DES

Clave de proyecto: P/PFCE-2016-25MSU0013B-07

Indicador de Calidad	Valor Original		Ajustado Anual		Ajustado Trimestral							
	Número	%	Número	%	Número	%	Número	%Alcanzado	%Trimestral	%Total de avance	Justificación IES	
Capacidad Académica												
Total de Profesores de Tiempo Completo.		Total: 67										
1.1.1	Licenciatura	4	5.63	5	7.46	0	0	5	7.46	0	100	
1.1.2	Especialidad	1	1.41	1	1.49	0	0	1	1.49	0	100	
1.1.3	Maestría	19	26.76	20	29.85	0	0	20	29.85	0	100	
1.1.4	Doctorado	47	66.2	41	61.19	0	0	41	61.19	0	100	
1.1.5	Posgrado en el área disciplinar de su desempeño	65	91.55	62	92.54	0	0	62	92.54	0	100	
1.1.6	Doctorado en el área disciplinar de su desempeño	46	64.79	41	61.19	0	0	41	61.19	0	100	
1.1.7	Perfil deseable reconocido por el PROMEP-SES	50	70.42	31	46.27	0	0	31	46.27	0	100	
1.1.8	Adscripción al SNI o SNC	27	38.03	23	34.33	0	0	23	34.33	0	100	
1.1.9	Participación en el programa de tutorías	71	100	67	100	0	0	67	100	0	100	
Total de profesores que conforman la planta académica		Total: 116										
1.2.1	Profesores (PTC, PMT y PA) que reciben capacitación y/o actualización con al menos 40 horas por año	116	100	116	100	116	100	116	100	100	100	Meta cumplida
Total de Cuerpos Académicos		Total: 7										
1.3.2	En Consolidación	4	57.14	4	57.14	0	0	4	57.14	0	100	
1.3.3	En Formación	3	42.86	3	42.86	0	0	3	42.86	0	100	
Competitividad Académica												
Total de Programas Educativos de TSU/PA y Lic		Total: 9										
2.1.1	Número y % de PE con estudios de factibilidad para buscar su pertinencia	9	100	9	100	0	0	9	100	0	100	
2.1.2	Número y % de PE con currículo flexible	9	100	9	100	0	0	9	100	0	100	
2.1.3	Número y % de PE que se actualizarán incorporando elementos de enfoques centrados en el estudiante o en el aprendizaje	0	0	9	100	0	0	0	0	0	0	



Universidad: Universidad Autónoma de Sinaloa

Clave 911: 25MSU0013B

Clave de convenio: C/PFCE-2016-25MSU0013B-12-42

Proyecto: PROYECTO FORTALECIMIENTO DE LA CAPACIDAD Y COMPETITIVIDAD DE LA DES

Clave de proyecto: P/PFCE-2016-25MSU0013B-07

2.1.4	Número y % de PE que se actualizarán incorporando estudios de seguimiento de egresados y empleadores	0	0	9	100	0	0	0	0	0	0		
2.1.5	Número y % de PE que se actualizarán incorporando el servicio social en el plan de estudios	0	0	9	100	0	0	0	0	0	0		
2.1.7	Número y % de PE basado en competencias	9	100	9	100	0	0	9	100	0	100		
Total de Programas Educativos de TSU/PA y Lic evaluables		Total: 6											
2.2.1	Número y % de PE que alcanzarán el nivel 1 los CIEES.	0	0	5	83.33	0	0	5	83.33	0	100		
2.2.2	Número y % de PE que serán acreditados por organismos reconocidos por el COPAES.	1	16.67	1	16.67	0	0	0	0	0	0		
2.2.3	Número y % de PE de licenciatura y TSU de calidad del total de la oferta educativa evaluable	5	83.33	5	83.33	0	0	5	83.33	0	100		
Total de matrícula evaluable de Nivel TSU/PA y Lic		Total: 1,048											
2.3.1	Número y % de matrícula atendida en PE de TSU/PA y Licenciatura de calidad del total asociada a los PE evaluables	1,168	94.96	988	94.27	0	0	988	94.27	0	100		
Total de Programas Educativos de posgrado		Total: 25											
2.4.1	PE de posgrado que se actualizarán	2	100	2	100	2	100	2	100	100	100	Meta cumplida	
2.4.3	PE de posgrado reconocidos por el Programa Nacional de Posgrado de Calidad (PNPC)	1	50	1	50	0	0	1	50	0	100		
2.4.4	PE de posgrado que ingresarán al Programa de Fomento a la Calidad (PFC)	0	0	1	50	0	0	0	0	0	0		
2.4.5	PE de posgrado que ingresarán al Padrón Nacional de Posgrado (PNP)	1	50	1	50	1	50	1	50	100	100	Meta cumplida	
Total de Matrícula de nivel posgrado		Total: 25											
2.5.1	Número y porcentaje de matrícula atendida en PE de posgrado de calidad.	12	100	13	52	0	0	13	52	0	100		
Tasa de egreso por cohorte generacional de Licenciatura		M1	M2	%	M2	%	M2 Ajustado	% Ajustado	M2 Alcanzado	%Alcanzado	%Trimestral	%Total de avance	Justificación IES
2.8.1	Tasa de egreso por cohorte para PE de licenciatura Ciclo A	422	316	0	316	74.88	0	0	0	0	0	0	

Universidad: Universidad Autónoma de Sinaloa

Clave 911: 25MSU0013B


Clave de convenio: C/PFCE-2016-25MSU0013B-12-42

Proyecto: PROYECTO FORTALECIMIENTO DE LA CAPACIDAD Y COMPETITIVIDAD DE LA DES

Clave de proyecto: P/PFCE-2016-25MSU0013B-07

Tasa de titulación por cohorte generacional de Licenciatura		M1	M2	%	M2	%	M2 Ajustado	% Ajustado	M2 Alcanzado	%Alcanzado	%Trimestral	%Total de avance	Justificación IES
2.9.1	Tasa de titulación por cohorte para PE de licenciatura Ciclo A	316	137	0	137	43.35	0	0	0	0	0	0	
Tasa de graduación por cohorte generacional de Licenciatura		M1	M2	%	M2	%	M2 Ajustado	% Ajustado	M2 Alcanzado	%Alcanzado	%Trimestral	%Total de avance	Justificación IES
2.10.1	Tasa de graduación para PE de posgrado	15	12	0	12	80	0	0	0	0	0	0	

Porcentaje ponderado del cumplimiento de los indicadores de 0.00 %



Dr. Juan Eulogio Guerra Liera
Rector



MC. José Vidal Jiménez Ramírez
Responsable del proyecto

Universidad: Universidad Autónoma de Sinaloa

Clave 911: 25MSU0013B

Clave de convenio: C/PFCE-2016-25MSU0013B-12-42

Proyecto: Mejoramiento de la capacidad y competitividad académicas de la DES de Ciencias de la Educación y Humanidades.

Clave de proyecto: P/PFCE-2016-25MSU0013B-11

Indicador de Calidad		Valor Original		Ajustado Anual		Ajustado Trimestral					Justificación IES	
		Número	%	Número	%	Número	%	Número	%Alcanzado	%Trimestral		%Total de avance
Capacidad Académica												
Total de Profesores de Tiempo Completo.		Total: 84										
1.1.1	Licenciatura	12	14.29	1	1.19	0	0	10	11.9	0	100+	
1.1.3	Maestría	26	30.95	32	38.1	0	0	27	32.14	0	84.38	
1.1.4	Doctorado	46	54.76	46	54.76	0	0	45	53.57	0	97.83	
1.1.5	Posgrado en el área disciplinar de su desempeño	59	70.24	78	92.86	0	0	72	85.71	0	92.31	
1.1.6	Doctorado en el área disciplinar de su desempeño	46	54.76	46	54.76	0	0	45	53.57	0	97.83	
1.1.7	Perfil deseable reconocido por el PROMEP-SES	44	52.38	38	45.24	38	45.24	37	44.05	97.37	97.37	El valor alcanzado en el indicador se quedó ligeramente por debajo del valor comprometido para el periodo.
1.1.8	Adscripción al SNI o SNC	20	23.81	22	26.19	0	0	22	26.19	0	100	
1.1.9	Participación en el programa de tutorías	62	73.81	84	100	0	0	82	97.62	0	97.62	
Total de profesores que conforman la planta académica		Total: 115										
1.2.1	Profesores (PTC, PMT y PA) que reciben capacitación y/o actualización con al menos 40 horas por año	73	63.48	115	100	0	0	115	100	0	100	
Total de Cuerpos Académicos		Total: 10										
1.3.1	Consolidados	3	30	3	30	0	0	4	40	0	100+	
1.3.2	En Consolidación	2	20	3	30	0	0	0	0	0	0	
1.3.3	En Formación	5	50	4	40	0	0	0	0	0	0	
Competitividad Académica												
Total de Programas Educativos de TSU/PA y Lic		Total: 5										
2.1.1	Número y % de PE con estudios de factibilidad para buscar su pertinencia	5	100	5	100	0	0	5	100	0	100	
2.1.2	Número y % de PE con currículo flexible	5	100	5	100	0	0	5	100	0	100	

Universidad: Universidad Autónoma de Sinaloa

Clave 911: 25MSU0013B

Clave de convenio: C/PFCE-2016-25MSU0013B-12-42

Proyecto: Mejoramiento de la capacidad y competitividad académicas de la DES de Ciencias de la Educación y Humanidades.

Clave de proyecto: P/PFCE-2016-25MSU0013B-11

2.1.3	Número y % de PE que se actualizarán incorporando elementos de enfoques centrados en el estudiante o en el aprendizaje	5	100	5	100	0	0	5	100	0	100		
2.1.4	Número y % de PE que se actualizarán incorporando estudios de seguimiento de egresados y empleadores	4	80	4	80	4	80	4	80	100	100	Meta cumplida.	
2.1.6	Número y % de PE que se actualizarán incorporando la práctica profesional en el plan de estudios	3	60	2	40	0	0	2	40	0	100		
2.1.7	Número y % de PE basado en competencias	4	80	4	80	0	0	0	0	0	0		
Total de Programas Educativos de TSU/PA y Lic evaluables		Total: 4											
2.2.2	Número y % de PE que serán acreditados por organismos reconocidos por el COPAES.	4	100	4	100	0	0	4	100	0	100		
2.2.3	Número y % de PE de licenciatura y TSU de calidad del total de la oferta educativa evaluable	4	100	4	100	0	0	4	100	0	100		
Total de matrícula evaluable de Nivel TSU/PA y Lic		Total: 673											
2.3.1	Número y % de matrícula atendida en PE de TSU/PA y Licenciatura de calidad del total asociada a los PE evaluables	624	100	673	100	0	0	634	94.21	0	94.21		
Total de Programas Educativos de posgrado		Total: 5											
2.4.1	PE de posgrado que se actualizarán	1	20	1	20	0	0	0	0	0	0		
2.4.3	PE de posgrado reconocidos por el Programa Nacional de Posgrado de Calidad (PNPC)	4	80	4	80	0	0	4	80	0	100		
2.4.4	PE de posgrado que ingresarán al Programa de Fomento a la Calidad (PFC)	3	60	3	60	0	0	3	60	0	100		
2.4.5	PE de posgrado que ingresarán al Padrón Nacional de Posgrado (PNP)	1	20	1	20	0	0	1	20	0	100		
Total de Matrícula de nivel posgrado		Total: 70											
2.5.1	Número y porcentaje de matrícula atendida en PE de posgrado de calidad.	81	82.65	70	100	0	0	70	100	0	100		
Tasa de egreso por cohorte generacional de Licenciatura		M1	M2	%	M2	%	M2 Ajustado	% Ajustado	M2 Alcanzado	%Alcanzado	%Trimestral	%Total de avance	Justificación IES
2.8.1	Tasa de egreso por cohorte para PE de licenciatura Ciclo A	197	138	0	125	63.45	0	0	0	0	0	0	



Universidad: Universidad Autónoma de Sinaloa

Clave 911: 25MSU0013B

Clave de convenio: C/PFCE-2016-25MSU0013B-12-42

Proyecto: Mejoramiento de la capacidad y competitividad académicas de la DES de Ciencias de la Educación y Humanidades.

Clave de proyecto: P/PFCE-2016-25MSU0013B-11

Tasa de titulación por cohorte generacional de Licenciatura		M1	M2	%	M2	%	M2 Ajustado	% Ajustado	M2 Alcanzado	%Alcanzado	%Trimestral	%Total de avance	Justificación IES
2.9.1	Tasa de titulación por cohorte para PE de licenciatura Ciclo A	138	66	0	66	47.83	0	0	0	0	0	0	
Tasa de graduación por cohorte generacional de Licenciatura		M1	M2	%	M2	%	M2 Ajustado	% Ajustado	M2 Alcanzado	%Alcanzado	%Trimestral	%Total de avance	Justificación IES
2.10.1	Tasa de graduación para PE de posgrado	55	38	0	38	69.09	0	0	0	0	0	0	

Porcentaje ponderado del cumplimiento de los indicadores de 0.00 %

Dr. Juan Eulogio Guerra Liera
Rector

MC. Ofelia Janeth Chávez Ojeda
Responsable del proyecto

EJERCICIO FISCAL 2016

Universidad: Universidad Autónoma de Sinaloa

Clave 911: 25MSU0013B

Clave de convenio: C/PFCE-2016-25MSU0013B-12-42

Proyecto: Para cerrar brechas de capacidad y competitividad académicas a través de la formación integral de los estudiantes.

Clave de proyecto: P/PFCE-2016-25MSU0013B-12

Indicador de Calidad		Valor Original		Ajustado Anual		Ajustado Trimestral							
		Número	%	Número	%	Número	%	Número	%Alcanzado	%Trimestral	%Total de avance	Justificación IES	
Capacidad Académica													
Total de Profesores de Tiempo Completo.		Total: 163											
1.1.1	Licenciatura	22	13.58	23	14.11	0	0	0	0	0	0	0	Meta programada en otro trimestre
1.1.3	Maestría	56	34.57	58	35.58	0	0	0	0	0	0	0	Meta programada en otro trimestre
1.1.4	Doctorado	84	51.85	82	50.31	0	0	0	0	0	0	0	Meta programada en otro trimestre
1.1.5	Posgrado en el área disciplinar de su desempeño	139	85.8	140	85.89	0	0	0	0	0	0	0	Meta programada en otro trimestre
1.1.6	Doctorado en el área disciplinar de su desempeño	84	51.85	82	50.31	0	0	0	0	0	0	0	Meta programada en otro trimestre
1.1.7	Perfil deseable reconocido por el PROMEP-SES	95	58.64	74	45.4	0	0	74	45.4	0	100	100	Meta programada en otro trimestre
1.1.8	Adscripción al SNI o SNC	60	37.04	70	42.94	0	0	72	44.17	0	100+	100+	Meta programada en otro trimestre
1.1.9	Participación en el programa de tutorías	162	100	163	100	0	0	163	100	0	100	100	Meta programada en otro trimestre
Total de profesores que conforman la planta académica		Total: 450											
1.2.1	Profesores (PTC, PMT y PA) que reciben capacitación y/o actualización con al menos 40 horas por año	415	97.88	415	92.22	415	92.22	415	92.22	100	100	100	Meta cumplida
Total de Cuerpos Académicos		Total: 17											
1.3.1	Consolidados	6	37.5	5	29.41	0	0	6	35.29	0	100+	100+	Meta programada en otro trimestre
1.3.2	En Consolidación	8	50	8	47.06	0	0	9	52.94	0	100+	100+	Meta programada en otro trimestre
1.3.3	En Formación	2	12.5	4	23.53	0	0	3	17.65	0	75	75	Meta programada en otro trimestre
Competitividad Académica													
Total de Programas Educativos de TSU/PA y Lic		Total: 16											
2.1.1	Número y % de PE con estudios de factibilidad para buscar su pertinencia	16	100	16	100	0	0	16	100	0	100	100	Meta programada en otro trimestre
2.1.2	Número y % de PE con currículo flexible	14	87.5	14	87.5	0	0	14	87.5	0	100	100	Meta programada en otro trimestre
2.1.3	Número y % de PE que se actualizarán incorporando elementos de enfoques centrados en el estudiante o en el aprendizaje.	3	18.75	3	18.75	0	0	3	18.75	0	100	100	La comisión encargada de actualización del Plan de Estudios Homologado de los 3 PE de ingeniería, termino su propuesta y se encuentran a la espera de que sea aprobado por las instancias correspondientes, se inicia este ciclo escolar con el plan viejo

Universidad: Universidad Autónoma de Sinaloa

Clave 911: 25MSU0013B

Clave de convenio: C/PFCE-2016-25MSU0013B-12-42

Proyecto: Para cerrar brechas de capacidad y competitividad académicas a través de la formación integral de los estudiantes.

Clave de proyecto: P/PFCE-2016-25MSU0013B-12

2.1.4	Número y % de PE que se actualizarán incorporando estudios de seguimiento de egresados y empleadores	3	18.75	3	18.75	3	18.75	0	0	0	0	La comisión encargada de actualización del Plan de Estudios Homologado de los 3 PE de ingeniería, termino su propuesta y se encuentran a la espera de que sea aprobado por las instancias correspondientes, se inicia este ciclo escolar con el plan viejo	
2.1.6	Número y % de PE que se actualizarán incorporando la práctica profesional en el plan de estudios	3	18.75	3	18.75	3	18.75	0	0	0	0	La comisión encargada de actualización del Plan de Estudios Homologado de los 3 PE de ingeniería, termino su propuesta y se encuentran a la espera de que sea aprobado por las instancias correspondientes, se inicia este ciclo escolar con el plan viejo	
2.1.7	Número y % de PE basado en competencias	14	87.5	14	87.5	0	0	14	87.5	0	100	Meta programada para otro trimestre	
Total de Programas Educativos de TSU/PA y Lic evaluables		Total: 13											
2.2.1	Número y % de PE que alcanzarán el nivel 1 los CIEES.	11	84.62	10	76.92	0	0	10	76.92	0	100	Meta programada en otro trimestre	
2.2.2	Número y % de PE que serán acreditados por organismos reconocidos por el COPAES.	10	76.92	10	76.92	0	0	10	76.92	0	100	Meta programada en otro trimestre	
2.2.3	Número y % de PE de licenciatura y TSU de calidad del total de la oferta educativa evaluable	11	84.62	11	84.62	0	0	11	84.62	0	100	Meta programada en otro trimestre	
Total de matrícula evaluable de Nivel TSU/PA y Lic		Total: 6,680											
2.3.1	Número y % de matrícula atendida en PE de TSU/PA y Licenciatura de calidad del total asociada a los PE evaluables	5,650	84.58	5,650	84.58	0	0	5,650	84.58	0	100	Meta programada en otro trimestre	
Total de Programas Educativos de posgrado		Total: 9											
2.4.1	PE de posgrado que se actualizarán	2	22.22	2	22.22	2	22.22	2	22.22	100	100	Meta cumplida	
2.4.3	PE de posgrado reconocidos por el Programa Nacional de Posgrado de Calidad (PNPC)	9	100	9	100	0	0	9	100	0	100	Meta programada en otro trimestre	
2.4.4	PE de posgrado que ingresarán al Programa de Fomento a la Calidad (PFC)	5	55.56	5	55.56	0	0	5	55.56	0	100	Meta programada en otro trimestre	
2.4.5	PE de posgrado que ingresarán al Padrón Nacional de Posgrado (PNP)	4	44.44	4	44.44	0	0	4	44.44	0	100	Meta programada en otro trimestre	
Total de Matrícula de nivel posgrado		Total: 175											

Universidad: Universidad Autónoma de Sinaloa

Clave 911: 25MSU0013B

Clave de convenio: C/PFCE-2016-25MSU0013B-12-42

Proyecto: Para cerrar brechas de capacidad y competitividad académicas a través de la formación integral de los estudiantes.

Clave de proyecto: P/PFCE-2016-25MSU0013B-12

Indicador	M1		M2		M2 Ajustado		M2 Alcanzado		M2 Alcanzado		M2 Alcanzado		M2 Alcanzado	
	Número	%	Número	%	Número	%	Número	%	Número	%	Número	%	Número	%
2.5.1	Número y porcentaje de matrícula atendida en PE de posgrado de calidad.													
			175	100	175	100	0	0	175	100	0	0	100	Meta programada en otro trimestre
Tasa de egreso por cohorte generacional de TSU/PA														
	M1	M2	%	M2	%	M2 Ajustado	% Ajustado	M2 Alcanzado	%Alcanzado	%Trimestral	%Total de avance	Justificación IES		
2.6.1	Tasa de egreso por cohorte para PE de TSU y PA Ciclo A													
	41	23	0	23	56.1	0	0	0	0	0	0	0	0	Meta programada en otro trimestre
Tasa de titulación por cohorte generacional de TSU/PA														
	M1	M2	%	M2	%	M2 Ajustado	% Ajustado	M2 Alcanzado	%Alcanzado	%Trimestral	%Total de avance	Justificación IES		
2.7.1	Tasa de titulación por cohorte para PE de TSU y PA Ciclo A													
	23	14	0	14	60.87	0	0	0	0	0	0	0	0	Meta programada en otro trimestre
Tasa de egreso por cohorte generacional de Licenciatura														
	M1	M2	%	M2	%	M2 Ajustado	% Ajustado	M2 Alcanzado	%Alcanzado	%Trimestral	%Total de avance	Justificación IES		
2.8.1	Tasa de egreso por cohorte para PE de licenciatura Ciclo A													
	1,616	1,075	0	1,075	66.52	0	0	0	0	0	0	0	0	Meta programada en otro trimestre
Tasa de titulación por cohorte generacional de Licenciatura														
	M1	M2	%	M2	%	M2 Ajustado	% Ajustado	M2 Alcanzado	%Alcanzado	%Trimestral	%Total de avance	Justificación IES		
2.9.1	Tasa de titulación por cohorte para PE de licenciatura Ciclo A													
	1,075	763	0	763	70.98	0	0	0	0	0	0	0	0	Meta programada en otro trimestre
Tasa de graduación por cohorte generacional de Licenciatura														
	M1	M2	%	M2	%	M2 Ajustado	% Ajustado	M2 Alcanzado	%Alcanzado	%Trimestral	%Total de avance	Justificación IES		
2.10.1	Tasa de graduación para PE de posgrado													
	68	60	0	60	88.24	0	0	0	0	0	0	0	0	Meta programada para otro trimestre

Porcentaje ponderado del cumplimiento de los indicadores de 0.00 %

Dr. Juan Eulogio Guerra Liera
Rector

Dr. Fernando García Paéz
Responsable del proyecto

Universidad: Universidad Autónoma de Sinaloa
Clave 911: 25MSU0013B

Clave de convenio: C/PFCE-2016-25MSU0013B-12-42

Proyecto: CONSOLIDACIÓN DE LA CALIDAD EDUCATIVA.

Clave de proyecto: P/PFCE-2016-25MSU0013B-01

Indicador de Calidad	Valor Original		Ajustado Anual		Ajustado Trimestral							Justificación IES	
	Número	%	Número	%	Número	%	Número	Ajuste Institucional	%Alcanzado	%Trimestral	%Total de avance		
Capacidad Académica													
Total de Profesores de Tiempo Completo.		Total: 1,016											
1.1.1	Licenciatura	108	10.23	96	9.45	0	0	25	0	5.81	0	61.46	Se espera cumplir con la meta al finalizar el ejercicio de este proyecto.
1.1.2	Especialidad	44	4.17	38	3.74	0	0	2	0	0.49	0	13.16	Se espera cumplir con la meta al finalizar el ejercicio de este proyecto.
1.1.3	Maestría	321	30.4	344	33.86	23	2.26	61	0	15.75	100+	46.51	La meta programada para este trimestre se superó con creces.
1.1.4	Doctorado	583	55.21	523	51.48	0	0	109	0	28.64	0	55.64	Se espera cumplir con la meta al finalizar el ejercicio de este proyecto.
1.1.5	Posgrado en el área disciplinar de su desempeño	755	71.5	803	79.04	0	0	130	0	37.4	0	47.32	Se espera cumplir con la meta al finalizar el ejercicio de este proyecto.
1.1.6	Doctorado en el área disciplinar de su desempeño	517	48.96	482	47.44	0	0	87	0	25.3	0	53.32	Se espera cumplir con la meta al finalizar el ejercicio de este proyecto.
1.1.7	Perfil deseable reconocido por el PROMEP-SES	589	55.78	496	48.82	38	3.74	129	0	30.81	100+	63.1	La meta trimestral fue superada con creces.
1.1.8	Adscripción al SNI o SNC	243	23.01	262	25.79	0	0	42	0	18.8	0	72.9	Se espera cumplir con la meta al finalizar el ejercicio de este proyecto.
1.1.9	Participación en el programa de tutorías	938	88.83	951	93.6	0	0	183	0	67.62	0	72.24	Se espera cumplir con la meta al finalizar el ejercicio de este proyecto.
Total de profesores que conforman la planta académica		Total: 3,025											
1.2.1	Profesores (PTC, PMT y PA) que reciben capacitación y/o actualización con al menos 40 horas por año	2,538	82.06	2,641	87.31	1,201	39.7	1,195	0	43.31	100+	49.6	Meta alcanzada.
Total de Cuerpos Académicos		Total: 98											
1.3.1	Consolidados	24	24.74	23	23.47	0	0	0	0	23.47	0	100	Meta alcanzada en otros trimestres.
1.3.2	En Consolidación	41	42.27	42	42.86	0	0	7	0	40.82	0	95.24	Meta alcanzada.
1.3.3	En Formación	32	32.99	33	33.67	0	0	4	0	28.57	0	84.85	Meta alcanzada.
Competitividad Académica													

Universidad: Universidad Autónoma de Sinaloa
Clave 911: 25MSU0013B

Clave de convenio: C/PFCE-2016-25MSU0013B-12-42

Proyecto: CONSOLIDACIÓN DE LA CALIDAD EDUCATIVA.

Clave de proyecto: P/PFCE-2016-25MSU0013B-01

Total de Programas Educativos de TSU/PA y Lic		Total: 109											
2.1.1	Número y % de PE con estudios de factibilidad para buscar su pertinencia	79	73.83	83	76.15	0	0	0	0	72.48	0	95.18	Se trabaja en la meta institucional.
2.1.2	Número y % de PE con currículo flexible	59	55.14	60	55.05	0	0	0	0	51.38	0	93.33	Se trabaja en la meta institucional.
2.1.3	Número y % de PE que se actualizarán incorporando elementos de enfoques centrados en el estudiante o en el aprendizaje.	14	13.08	27	24.77	0	0	0	0	10.09	0	40.74	Se trabaja en la meta institucional.
2.1.4	Número y % de PE que se actualizarán incorporando estudios de seguimiento de egresados y empleadores	12	11.21	26	23.85	7	6.42	4	0	6.42	100	26.92	Se refuerzan las acciones para cumplir con la meta programada.
2.1.5	Número y % de PE que se actualizarán incorporando el servicio social en el plan de estudios	4	3.74	18	16.51	2	1.83	2	0	2.75	100+	16.67	Meta alcanzada.
2.1.6	Número y % de PE que se actualizarán incorporando la práctica profesional en el plan de estudios	11	10.28	15	13.76	5	4.59	2	0	4.59	100	33.33	Se refuerzan las acciones para cumplir con la meta programada.
2.1.7	Número y % de PE basado en competencias	66	61.68	67	61.47	0	0	0	0	50.46	0	82.09	Se trabaja en la meta institucional.
Total de Programas Educativos de TSU/PA y Lic evaluables		Total: 90											
2.2.1	Número y % de PE que alcanzarán el nivel 1 los CIEES.	17	18.09	22	24.44	0	0	0	0	17.78	0	72.73	Se trabaja en la meta institucional.
2.2.2	Número y % de PE que serán acreditados por organismos reconocidos por el COPAES.	29	30.85	31	34.44	0	0	0	0	17.78	0	51.61	Se trabaja en la meta institucional.
2.2.3	Número y % de PE de licenciatura y TSU de calidad del total de la oferta educativa evaluable	75	79.79	71	78.89	0	0	0	0	50	0	63.38	Se trabaja en la meta institucional.
Total de matrícula evaluable de Nivel TSU/PA y Lic		Total: 62,538											
2.3.1	Número y % de matrícula atendida en PE de TSU/PA y Licenciatura de calidad del total asociada a los PE evaluables	57,431	90.8	53,255	85.16	0	0	0	0	15.46	0	18.16	Se trabaja en la meta institucional.
Total de Programas Educativos de posgrado		Total: 78											
2.4.1	PE de posgrado que se actualizarán	13	18.57	15	19.23	4	5.13	4	0	11.54	100+	60	Meta cumplida.
2.4.3	PE de posgrado reconocidos por el Programa Nacional de Posgrado de Calidad (PNPC)	41	58.57	44	56.41	0	0	0	0	32.05	0	56.82	Se trabaja en la meta institucional.
2.4.4	PE de posgrado que ingresarán al Programa de Fomento a la Calidad (PFC)	11	15.71	15	19.23	0	0	0	0	17.95	0	93.33	Se trabaja en la meta institucional.
2.4.5	PE de posgrado que ingresarán al Padrón Nacional de Posgrado (PNP)	7	10	12	15.38	1	1.28	1	0	12.82	100+	83.33	Meta cumplida.
Total de Matrícula de nivel posgrado		Total: 1,631											
2.5.1	Número y porcentaje de matrícula atendida en PE de posgrado de calidad.	883	47.17	769	47.15	0	0	111	0	23.97	0	50.85	Se trabaja en la meta institucional.

Universidad: Universidad Autónoma de Sinaloa
Clave 911: 25MSU0013B

Clave de convenio: C/PFCE-2016-25MSU0013B-12-42


Proyecto: CONSOLIDACIÓN DE LA CALIDAD EDUCATIVA.

Clave de proyecto: P/PFCE-2016-25MSU0013B-01

Tasa de egreso por cohorte generacional de TSU/PA		M1	M2	%	M2	%	M2 Ajustado	% Ajustado	M2 Alcanzado	Ajuste Institucional	%Alcanzado	%Trimestral	%Total de avance	Justificación IES
2.6.1	Tasa de egreso por cohorte para PE de TSU y PA Ciclo A	802	652	0	649	80.92	92	11.47	92	0	11.47	100	14.18	Meta cumplida.
Tasa de titulación por cohorte generacional de TSU/PA		M1	M2	%	M2	%	M2 Ajustado	% Ajustado	M2 Alcanzado	Ajuste Institucional	%Alcanzado	%Trimestral	%Total de avance	Justificación IES
2.7.1	Tasa de titulación por cohorte para PE de TSU y PA Ciclo A	652	210	0	223	34.2	92	14.11	92	0	14.11	100	41.26	Meta cumplida.
Tasa de egreso por cohorte generacional de Licenciatura		M1	M2	%	M2	%	M2 Ajustado	% Ajustado	M2 Alcanzado	Ajuste Institucional	%Alcanzado	%Trimestral	%Total de avance	Justificación IES
2.8.1	Tasa de egreso por cohorte para PE de licenciatura Ciclo A	13,238	7,280	0	10,504	79.35	802	6.06	802	0	6.06	100	7.64	Meta cumplida.
Tasa de titulación por cohorte generacional de Licenciatura		M1	M2	%	M2	%	M2 Ajustado	% Ajustado	M2 Alcanzado	Ajuste Institucional	%Alcanzado	%Trimestral	%Total de avance	Justificación IES
2.9.1	Tasa de titulación por cohorte para PE de licenciatura Ciclo A	10,314	6,004	0	7,148	69.3	618	5.99	618	0	5.99	100	8.65	Meta cumplida.
Tasa de graduación por cohorte generacional de Licenciatura		M1	M2	%	M2	%	M2 Ajustado	% Ajustado	M2 Alcanzado	Ajuste Institucional	%Alcanzado	%Trimestral	%Total de avance	Justificación IES
2.10.1	Tasa de graduación para PE de posgrado	637	550	0	565	88.7	18	2.83	18	0	2.83	100	3.19	Meta cumplida.

Porcentaje ponderado del cumplimiento de los indicadores de 0.00 %


Dr. Juan Eulogio Guerra Liera
Rector


Lic. Luis Gilberto Pietsch Castro
Responsable del proyecto

Universidad: Universidad Autónoma de Sinaloa
Clave 911: 25MSU0013B

Clave de convenio: C/PFCE-2016-25MSU0013B-12-42

Proyecto: Mejora y aseguramiento de la calidad de la gestión y de los procesos académicos de la institución.

Clave de proyecto: P/PFCE-2016-25MSU0013B-02

Indicador de Calidad	Valor Original		Ajustado Anual		Ajustado Trimestral							Justificación IES
	Número	%	Número	%	Número	%	Número	%Alcanzado	%Trimestral	%Total de avance		
Procesos estratégicos de gestión que serán certificados por normas reconocidas												
Total de procesos de gestión		Total: 43										
1.1.1	Número y % de los procesos certificados	10	20.41	43	100	0	0	43	100	0	100	Meta cumplida en el segundo trimestre.
1.1.2	Número y % de procesos re-certificados	39	79.59	41	95.35	0	0	41	95.35	0	100	Meta cumplida en el segundo trimestre.
Diseño, integración y explotación de Sistemas de Información												
Total de módulos que conforman los Sistemas de Información		Total: 4										
2.1.1	Número y nombre de los módulos que estarán operando (administración escolar, recursos humanos, finanzas u otro)	4	100	4	100	0	0	4	100	0	100	La meta se cumplió en el Primer Trimestre.
2.1.2	Módulos de los Sistemas de Información que operarán relacionados entre sí	4	100	4	100	0	0	4	100	0	100	La meta se cumplió en el Primer Trimestre.
Índice de sostenibilidad económica												
Total Presupuesto ordinario institucional		Total: 5,349,396,483										
3.1.1	Monto y % de recursos autogenerados en relación al monto del presupuesto total	441,000,000	11.79	520,000,000	9.72	509,697,519	9.53	361,747,292	6.76	70.97	69.57	Se continúa avanzando para cumplir con el indicador en el cuarto trimestre.

Porcentaje ponderado del cumplimiento de los indicadores de 0.00 %

Dr. Juan Eulogio Guerra Liera
Rector

Dr. Ismael García Castro
Responsable del proyecto

Universidad: Universidad Autónoma de Sinaloa
Clave 911: 25MSU0013B

Clave de convenio: C/PFCE-2016-25MSU0013B-12-42

Proyecto: Programa Capacitación en Género

Clave de proyecto: P/PFCE-2016-25MSU0013B-03

Indicador de Calidad	Valor Original		Ajustado Anual		Ajustado Trimestral						Justificación IES	
	Número	%	Número	%	Número	%	Número	%Alcanzado	%Trimestral	%Total de avance		
Personal universitario capacitado en igualdad de género y violencia contra las mujeres												
Total de profesores (PTC, PMT y PA)		Total: 2,671										
1.1.1	Número y % de profesores capacitados en igualdad de género y erradicación de la violencia contra las mujeres	480	17.6	285	10.67	155	5.8	67	2.51	43.23	23.51	El Programa de Sensibilización, Capacitación y Formación en Género ha sido estructurado por el C.P.G .I.M.H.de la UAS, con el propósito de sensibilizar al total de su comunidad tanto laboral como estudiantil, en este caso se han impartido cursos con la temática "Tipos y modalidades de Violencia", sensibilización en igualdad de género, derechos humanos y prevención del hostigamiento y acoso sexual dirigido para personal docente, admvo. y estudiantado. Se sigue trabajando para lograr el cumplimiento total de la meta programada en meta académica profesoras y profesoras, adaptándose a la dinámica labora de ellos, programándose su cumplimiento para el próximo trimestre.
1.1.2	Número y Porcentaje del avance de los documentos para la actualización de la Normativa incorporando el enfoque de Género	2,534	92.92	20	0.75	20	0.75	11	0.41	55	55	La modificación de los documentos referentes a la normativa en la UAS con perspectiva de género, se trabaja con el objetivo de reconocer los derechos laborales con igualdad de género, hacer visible a las mujeres universitarias en sus derechos y cargos directivos, introduciendo el lenguaje incluyente en la normativa universitaria. En este aspecto el trabajo es continuo.

Universidad: Universidad Autónoma de Sinaloa
Clave 911: 25MSU0013B

Clave de convenio: C/PFCE-2016-25MSU0013B-12-42

Proyecto: Programa Capacitación en Género

Clave de proyecto: P/PFCE-2016-25MSU0013B-03

Total de profesoras (PTC, PMT y PA)		Total: 1,929										
1.2.1	Número y % de profesoras capacitadas en igualdad de género y erradicación de la violencia contra las mujeres	270	13.55	365	18.92	125	6.48	87	4.51	69.6	23.84	El Programa de Sensibilización, Capacitación y Formación en Género ha sido estructurado por el C.P.G .I.M.H.de la UAS, con el propósito de sensibilizar al total de su comunidad tanto laboral como estudiantil, en este caso se han impartido cursos con la temática "Tipos y modalidades de Violencia", sensibilización en igualdad de género, derechos humanos y prevención del hostigamiento y acoso sexual dirigido para personal docente, admvo. y estudiantado. Se sigue trabajando para lograr el cumplimiento total de la meta programada en meta académica profesoras y profesoras, adaptándose a la dinámica labora de ellos, programándose su cumplimiento para el próximo trimestre.
Total de administrativos		Total: 3,672										



Universidad: Universidad Autónoma de Sinaloa
Clave 911: 25MSU0013B

Clave de convenio: C/PFCE-2016-25MSU0013B-12-42

Proyecto: Programa Capacitación en Género

Clave de proyecto: P/PFCE-2016-25MSU0013B-03

1.3.1	Número y % de administrativos capacitados en igualdad de género y erradicación de la violencia contra las mujeres	430	11.75	121	3.3	73	1.99	57	1.55	78.08	47.11	El Programa de Sensibilización, Capacitación y Formación en Género ha sido estructurado por el C.P.G .I.M.H.de la UAS, con el propósito de sensibilizar al total de su comunidad tanto laboral como estudiantil, en este caso se han impartido cursos con la temática "Tipos y modalidades de Violencia", sensibilización en igualdad de género, derechos humanos y prevención del hostigamiento y acoso sexual dirigido para personal docente, admvo. y estudiantado. Se sigue trabajando para lograr el cumplimiento total de la meta programada en meta académica profesoras y profesoras, adaptándose a la dinámica labora de ellos, programándose su cumplimiento para el próximo trimestre.
Total de administrativas		Total: 3,429										



Universidad: Universidad Autónoma de Sinaloa
Clave 911: 25MSU0013B

Clave de convenio: C/PFCE-2016-25MSU0013B-12-42

Proyecto: Programa Capacitación en Género

Clave de proyecto: P/PFCE-2016-25MSU0013B-03

1.4.1	Número y % de administrativas capacitadas en igualdad de género y erradicación de la violencia contra las mujeres	210	6.16	169	4.93	97	2.83	131	3.82	100+	77.51	El Programa de Sensibilización, Capacitación y Formación en Género ha sido estructurado por el C.P.G .I.M.H.de la UAS, con el propósito de sensibilizar al total de su comunidad tanto laboral como estudiantil, en este caso se han impartido cursos con la temática "Tipos y modalidades de Violencia", sensibilización en igualdad de género, derechos humanos y prevención del hostigamiento y acoso sexual dirigido para personal docente , admvo. y estudiantado. En indicador de personal administrativa se ha logrado el cumplimiento en este trimestre a un 156%; sin embargo se seguirá trabajando en ellas.
Total de alumnos		Total: 35,000										



Universidad: Universidad Autónoma de Sinaloa
Clave 911: 25MSU0013B

Clave de convenio: C/PFCE-2016-25MSU0013B-12-42

Proyecto: Programa Capacitación en Género

Clave de proyecto: P/PFCE-2016-25MSU0013B-03

1.5.1	Número y % de alumnos capacitados en igualdad de género y erradicación de la violencia contra las mujeres	6,370	17.68	3,180	9.09	1,580	4.51	733	2.09	46.39	23.05	El Programa de Sensibilización, Capacitación y Formación en Género ha sido estructurado por el C.P.G .I.M.H.de la UAS, con el propósito de sensibilizar al total de su comunidad tanto laboral como estudiantil, en este caso se han impartido cursos con la temática "Tipos y modalidades de Violencia", sensibilización en igualdad de género, derechos humanos y prevención del hostigamiento y acoso sexual dirigido para personal docente, admvo. y estudiantado. Se sigue trabajando para lograr el cumplimiento total de la meta programada en meta académica profesoras y profesoras, adaptándose a la dinámica labora de ellos, programándose su cumplimiento para el próximo trimestre.
Total de alumnas		Total: 37,800										



Universidad: Universidad Autónoma de Sinaloa
Clave 911: 25MSU0013B

Clave de convenio: C/PFCE-2016-25MSU0013B-12-42

Proyecto: Programa Capacitación en Género

Clave de proyecto: P/PFCE-2016-25MSU0013B-03

1.6.1	Número y % de alumnas capacitadas en igualdad de género y erradicación de la violencia contra las mujeres	6,962	18.13	3,480	9.21	1,730	4.58	1,020	2.7	58.96	29.31	El Programa de Sensibilización, Capacitación y Formación en Género ha sido estructurado por el C.P.G. I.M.H.de la UAS, con el propósito de sensibilizar al total de su comunidad tanto laboral como estudiantil, en este caso se han impartido cursos con la temática "Tipos y modalidades de Violencia", sensibilización en igualdad de género, derechos humanos y prevención del hostigamiento y acoso sexual dirigido para personal docente, admvo. y estudiantado. Se sigue trabajando para lograr el cumplimiento total de la meta programada en meta académica profesoras y profesoras, adaptándose a la dinámica labora de ellos, programándose su cumplimiento para el próximo trimestre.
Estudios de género												
Total de estudios o diagnósticos sobre género		Total: 59										

Universidad: Universidad Autónoma de Sinaloa
Clave 911: 25MSU0013B

Clave de convenio: C/PFCE-2016-25MSU0013B-12-42

Proyecto: Programa Capacitación en Género

Clave de proyecto: P/PFCE-2016-25MSU0013B-03

2.1.1	Estudios de género realizados	47	100	59	100	56	94.92	59	100	100+	100	La meta se cumplió. Actualmente se está trabajando en la elaboración de Diagnósticos de las Condiciones de Equidad e Igualdad de Género. En el Sistema de gestión de equidad de género dentro de la Planeación se tiene como requisito elaborar Diagnóstico Organizacional con Perspectiva de Género, como responsabilidad de la Organización, el cual tiene como propósito identificar las desigualdades entre mujeres y hombres, además de cuantificar las brechas de género. Las unidades académicas que actualmente cuentan con diagnóstico son las siguientes: -ZONA SUR: Facultad de Ciencias Sociales, -Facultad de Ciencias del Mar -Escuela de Derecho Mazatlán -Fac. de C. Económico Admvas. de Mazatlán -Esc. Sup. de Enfermería Mazatlán. Unidad regional norte: Unidad Académica de Negocios, Facultad de Agricultura del Valle del Fuerte, Facultad de Derecho y Ciencias Políticas, Escuela Superior de Enfermería Los Mochis.
Programas Educativos												
Total de Programas Educativos (PA/TSU, Lic y posgrado)		Total: 240										
3.1.1	Programas Educativos que se actualizaron incorporando elementos relacionados con la igualdad género.	12	6.67	14	5.83	14	5.83	16	6.67	100+	100+	Se rebasó la meta.

Porcentaje ponderado del cumplimiento de los indicadores de 0.00 %

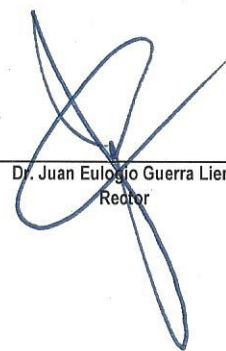


Universidad: Universidad Autónoma de Sinaloa
Clave 911: 25MSU0013B

Clave de convenio: C/PFCE-2016-25MSU0013B-12-42

Proyecto: Programa Capacitación en Género

Clave de proyecto: P/PFCE-2016-25MSU0013B-03



Dr. Juan Eulogio Guerra Liera
Rector



Dra. Beatriz Eugenia Rodríguez Pérez
Responsable del proyecto



Universidad: Universidad Autónoma de Sinaloa

Clave 911: 25MSU0013B

Clave de convenio: C/PFCE-2016-25MSU0013B-12-42

Proyecto: Estancia infantil para hijas e hijos de estudiantes universitarios.

Clave de proyecto: P/PFCE-2016-25MSU0013B-04

Indicador de Calidad	Valor Original		Ajustado Anual		Ajustado Trimestral							
	Número	%	Número	%	Número	%	Número	%Alcanzado	%Trimestral	%Total de avance	Justificación IES	
Estancias infantiles y/o guarderías												
Total de alumnas que solicitan el servicio de estancia o											Total: 96	
1.1.1	Número de alumnas con hijas(os) o menores de edad bajo su cuidado, beneficiarias	108	90	96	100	96	100	79	82.29	82.29	82.29	Se continúa trabajando para cumplir con la meta en el cuarto trimestre.
1.1.2	Número de alumnas con hijas(os) o menores de edad bajo su cuidado, beneficiarias, que concluyen sus estudios	41	34.17	43	44.79	43	44.79	43	44.79	100	100	Meta cumplida.
Total de alumnos que solicitan el servicio de estancia o											Total: 24	
1.2.1	Número de alumnos con hijas(os) o menores de edad bajo su cuidado, beneficiarios	12	10	24	100	24	100	15	62.5	62.5	62.5	Se continúa trabajando para cumplir con la meta en el cuarto trimestre.
1.2.2	Número de alumnos con hijas(os) o menores de edad bajo su cuidado, beneficiarios, que concluyen sus estudios.	8	6.67	10	41.67	10	41.67	10	41.67	100	100	Meta cumplida.
Total de niñas de solicitan el servicio de estancia o guardería											Total: 63	
1.3.1	Número de niñas atendidas	70	87.5	63	100	63	100	48	76.19	76.19	76.19	Se continúa trabajando para cumplir con la meta en el cuarto trimestre.
Total de niños de solicitan el servicio de estancia o guardería											Total: 57	
1.4.1	Número de niños atendidos	50	50	57	100	57	100	48	84.21	84.21	84.21	Se continúa trabajando para cumplir con la meta en el cuarto trimestre.

Porcentaje ponderado del cumplimiento de los indicadores de 0.00 %

Dr. Juan Eulogio Guerra Liera
Rector

Dra. Beatriz Eugenia Rodríguez Pérez
Responsable del proyecto



Universidad Autónoma de Sinaloa

P/PFCE-2016-25MSU0013B-11 *Mejoramiento de la capacidad y competitividad académicas de la DES de Ciencias de la Educación y Humanidades.*

No. OP	Descripción del Objetivo Particular						
1	Incrementar la competitividad de los PE de licenciatura, dando respuesta a las recomendaciones derivadas de los procesos de evaluación y mejorando sus indicadores de calidad.						
No. MA	Descripción de la Meta Académica	Valores Cualitativos			Valores Financieros		
		Programado	Alcanzado	%	Programado	Ejercido	%
1	Atender las recomendaciones de los organismos evaluadores, para mejorar los indicadores de competitividad académica de los PE de la DES.	4.00	3.00	75.00	131,724.00	80,000.00	60.73
2	Incrementar la vinculación de los 5 PE de licenciatura con los sectores sociales y productivos.	5.00	3.00	60.00	300,290.71	198,138.71	65.98
3	Capacitar y actualizar en su disciplina, a la planta docente de la DES de CEH.	81.00	20.00	24.69	545,915.00	198,808.00	36.42
4	Apoyar el proceso enseñanza aprendizaje equipando los espacios áulicos con nueva tecnología de los PE de licenciatura de la DES.	5.00	5.00	100.00	664,967.38	664,967.38	100.00

No. MA	Trimestre 1			Trimestre 2			Trimestre 3		
	Meta Programada	Meta	Monto Ejercido y Aprobado	Meta Programada	Meta	Monto Ejercido y Aprobado	Meta Programada	Meta	Monto Ejercido y Aprobado
1	0.00	0.00	0.00	1.00	1.00	0.00	2.00	2.00	80,000.00
2	0.00	0.00	0.00	2.00	2.00	141,419.71	1.00	1.00	56,719.00
3	0.00	0.00	0.00	20.00	20.00	77,212.00	0.00	0.00	121,596.00
4	0.00	0.00	0.00	5.00	5.00	664,967.38	0.00	0.00	0.00

No. MA	Observación
1	Los PE de Filosofía y Lengua y Literatura Hispánicas, atiende las observaciones derivadas de su reciente acreditación, relativas a su competitividad académica.
2	Se mantienen vigentes los convenios de colaboración con los gobiernos municipales, para la catalogación y clasificación del archivo histórico municipal.
3	Se continúan los trabajos de capacitación de la planta docente, para cumplir con la meta en el periodo programado.
4	Meta alcanzada en el segundo trimestre.

No. OP	Descripción del Objetivo Particular						
2	Mejorar el nivel de habilitación de la planta académica y el desarrollo de los cuerpos académicos.						
No. MA	Descripción de la Meta Académica	Valores Cualitativos			Valores Financieros		
		Programado	Alcanzado	%	Programado	Ejercido	%
1	Mantener e incrementar el nivel de consolidación de los Cuerpos Académicos que integran la DES.	10.00	10.00	100.00	894,834.00	290,474.73	32.46
2	Contar con el reconocimiento externo de los PTC que integran la DES, manteniendo e incrementando los indicadores de Perfil Promep y los SNI.	2.00	2.00	100.00	175,326.00	170,729.41	97.38
3	Mejorar el desempeño de los Cuerpos Académicos que integran la DES.	10.00	10.00	100.00	128,013.00	128,013.00	100.00

No. MA	Trimestre 1			Trimestre 2			Trimestre 3		
	Meta Programada	Meta	Monto Ejercido y Aprobado	Meta Programada	Meta	Monto Ejercido y Aprobado	Meta Programada	Meta	Monto Ejercido y Aprobado
1	10.00	10.00	0.00	0.00	0.00	52,276.64	0.00	0.00	238,198.09
2	2.00	2.00	0.00	0.00	0.00	62,220.00	0.00	0.00	108,509.41
3	10.00	10.00	0.00	0.00	0.00	128,013.00	0.00	0.00	0.00

No. MA	Observación
1	La meta se rebasó en el primer trimestre, contando ahora con 4 CAC, 2 CAEC y 4 CAEF.
2	La meta se cumplió en el primer trimestre, llegando a 22 SNI.
3	La meta se cumplió en el primer trimestre, llegando a 10 CA, de los cuales 6 son de calidad (4 CAC y 2 CAEC)

No. OP	Descripción del Objetivo Particular						
3	Asegurar y mantener la calidad de los PE de posgrado, con su registro en el PNPC y con el apoyo a la internacionalización.						
No. MA	Descripción de la Meta Académica	Valores Cualitativos			Valores Financieros		
		Programado	Alcanzado	%	Programado	Ejercido	%
1	Asegurar la pertinencia y calidad de los PE de posgrado de acuerdo a los parámetros del PNPC-SEP-CONACyT, y buscar su internacionalización.	4.00	4.00	100.00	156,817.00	0.00	0.00
2	Fortalecer la formación académica de los estudiantes de posgrado.	89.00	89.00	100.00	368,645.83	216,788.62	58.81



No. MA	Trimestre 1			Trimestre 2			Trimestre 3		
	Meta Programada	Meta	Monto Ejercido y Aprobado	Meta Programada	Meta	Monto Ejercido y Aprobado	Meta Programada	Meta	Monto Ejercido y Aprobado
1	4.00	4.00	0.00	0.00	0.00	0.00	0.00	0.00	0.00
2	0.00	0.00	0.00	89.00	89.00	216,788.62	0.00	0.00	0.00

No. MA	Observación
1	La meta se cumplió en el primer trimestre, contando con los 4 PE de posgrado de la DES en el PNPC.
2	La meta se cumplió en el segundo trimestre.

No. OP	Descripción del Objetivo Particular						
4	Mejorar la atención y formación integral de estudiantes.						
No. MA	Descripción de la Meta Académica	Valores Cualitativos			Valores Financieros		
		Programado	Alcanzado	%	Programado	Ejercido	%
1	Impulsar la movilidad estudiantil en los PE de licenciatura.	42.00	28.00	66.67	542,071.00	215,673.10	39.79
2	Brindar tutoría al 100% de los estudiantes de licenciatura, por parte de docentes y asesores pares.	100.00	100.00	100.00	67,793.00	34,343.00	50.66
3	Desarrollar actividades co-curriculares, que coadyuven a la formación integral de los estudiantes.	100.00	100.00	100.00	58,561.00	34,452.00	58.83

No. MA	Trimestre 1			Trimestre 2			Trimestre 3		
	Meta Programada	Meta	Monto Ejercido y Aprobado	Meta Programada	Meta	Monto Ejercido y Aprobado	Meta Programada	Meta	Monto Ejercido y Aprobado
1	15.00	15.00	36,500.00	0.00	0.00	103,941.10	13.00	13.00	75,232.00
2	50.00	50.00	0.00	50.00	50.00	34,343.00	0.00	0.00	0.00
3	0.00	0.00	34,452.00	50.00	50.00	0.00	50.00	50.00	0.00

No. MA	Observación
1	Meta cumplida. Estudiantes de la DES han realizado movilidad, aprovechando las vacaciones de verano.
2	La meta se cumplió en el segundo trimestre.
3	En cada Unidad Académica que integra la DES, se desarrollan actividades co-curriculares, algunas impulsadas por la Unidad de bienestar universitario, otras por el Centro de Políticas para la Igualdad entre Mujeres y Hombres, otras más por la propia escuela.

Firma	
	
Dr. Juan Eulogio Guerra Liera Rector	MC. Ofelia Janeth Chávez Ojeda Responsable del Proyecto

Los montos ejercidos que se reflejan en este reporte se presentan con carácter informativo, en tanto el Departamento de Seguimiento Financiero de la Dirección de Fortalecimiento Institucional, concluye la revisión de la documentación que la universidad capturó durante el tercer trimestre del ejercicio 2016, para comprobar la aplicación de los montos asignados, y en su caso, la institución subsane en tiempo y forma las observaciones que se hayan emitido a los datos y comprobantes de pago asociados.



Universidad Autónoma de Sinaloa

P/PFCE-2016-25MSU0013B-12 *Para cerrar brechas de capacidad y competitividad académicas a través de la formación integral de los estudiantes.*

No. OP	Descripción del Objetivo Particular						
1	Fortalecer las actividades experimentales para mejorar el nivel de consolidación de los CA's del COLlyTEC.						
No. MA	Descripción de la Meta Académica	Valores Cualitativos			Valores Financieros		
		Programado	Alcanzado	%	Programado	Ejercido	%
1	Contar al 2017 con el 76% ca de calidad (5 CAC, 8 CAEC y 4 CAEF)	76.00	76.00	100.00	522,097.17	509,626.17	97.61
2	Contar con 84 PITC con reconocimiento externo del PROMEP y/o SNI.	84.00	74.00	88.10	313,381.00	106,669.94	34.04
3	Los miembros de los 17 CAÁ's de la DES difunden a nivel nacional en internacional los productos de sus investigaciones.	17.00	17.00	100.00	535,379.00	350,412.00	65.45

No. MA	Trimestre 1			Trimestre 2			Trimestre 3		
	Meta Programada	Meta	Monto Ejercido y Aprobado	Meta Programada	Meta	Monto Ejercido y Aprobado	Meta Programada	Meta	Monto Ejercido y Aprobado
1	0.00	0.00	0.00	76.00	76.00	509,626.17	0.00	0.00	0.00
2	0.00	0.00	0.00	84.00	74.00	82,869.94	0.00	0.00	23,800.00
3	0.00	0.00	0.00	17.00	17.00	100,424.00	0.00	0.00	249,988.00

No. MA	Observación
1	La meta se cumplió en el segundo trimestre y se continua apoyando a los CA.
2	Se continua apoyando a los PTC para que accedan a perfil del PROMEP y SNI
3	Se continua apoyando a los PTC integrantes de los CA para que difundan los resultados de sus investigaciones

No. OP	Descripción del Objetivo Particular						
2	Mejorar la competitividad académica de los PE's de Licenciatura, atendiendo las recomendaciones de organismos de evaluación externa (CIEES y COPAES).						
No. MA	Descripción de la Meta Académica	Valores Cualitativos			Valores Financieros		
		Programado	Alcanzado	%	Programado	Ejercido	%
1	Atender las recomendaciones de los CIEES y COPAES en 2 PE licenciatura de la DES.	2.00	0.00	0.00	2,219,517.33	2,169,720.33	97.76
2	Asegurar una eficiencia terminal superior al 55% y una tasa de titulación superior al 75%, en el 100% DE los PE de licenciatura y TSU.	55.00	0.00	0.00	101,307.00	0.00	0.00
3	Fortalecer el proceso enseñanza aprendizaje de los 16 PE de TSU y Licenciatura a través de la vinculación de sus Programas Educativos con los sectores sociales, productivos y académicos.	16.00	0.00	0.00	497,407.00	274,845.00	55.26

No. MA	Trimestre 1			Trimestre 2			Trimestre 3		
	Meta Programada	Meta	Monto Ejercido y Aprobado	Meta Programada	Meta	Monto Ejercido y Aprobado	Meta Programada	Meta	Monto Ejercido y Aprobado
1	0.00	0.00	0.00	0.00	0.00	2,169,720.33	0.00	0.00	0.00
2	0.00	0.00	0.00	0.00	0.00	0.00	0.00	0.00	0.00
3	0.00	0.00	0.00	0.00	0.00	171,979.00	16.00	0.00	102,866.00

No. MA	Observación
1	Se están realizando las acciones programadas para alcanzar esta meta
2	Se continua apoyando a los estudiantes para alcanzar la meta programada
3	Se continua realizando las acciones programadas para fortalecer los procesos de enseñanza y aprendizajes en los PE de lic y TSU

No. OP	Descripción del Objetivo Particular						
3	Mejorar el grado de consolidación de los PE's de posgrado que pertenecen al PNPC, cerrando brechas de calidad y apoyando su internacionalización.						
No. MA	Descripción de la Meta Académica	Valores Cualitativos			Valores Financieros		
		Programado	Alcanzado	%	Programado	Ejercido	%
1	Mantener la eficiencia terminal de los 9 PE de posgrados acorde a estándares PNPC y avanzar en el grado de consolidación.	9.00	0.00	0.00	260,237.00	88,336.72	33.94
2	Asegurar la producción científica de los miembros de los núcleos académicos de los 9 PE de Posgrado de acuerdo a los estándares PNPC.	9.00	0.00	0.00	787,551.45	774,579.65	98.35
3	Participar 3 redes de colaboración con pares académicos de otras IES (nacionales y/o internacionales).	3.00	3.00	100.00	62,876.00	36,507.59	58.06
4	Garantizar que el 100% de los alumnos cuenten condiciones adecuadas para desarrollar de manera eficiente y eficaz el proceso educativo.	100.00	100.00	100.00	175,459.10	158,459.10	90.31



No. MA	Trimestre 1			Trimestre 2			Trimestre 3		
	Meta Programada	Meta	Monto Ejercido y Aprobado	Meta Programada	Meta	Monto Ejercido y Aprobado	Meta Programada	Meta	Monto Ejercido y Aprobado
1	0.00	0.00	0.00	0.00	0.00	29,857.00	0.00	0.00	57,479.32
2	0.00	0.00	0.00	0.00	0.00	748,721.12	0.00	0.00	25,858.53
3	0.00	0.00	0.00	0.00	0.00	36,507.59	3.00	3.00	0.00
4	0.00	0.00	39,264.84	0.00	0.00	119,194.26	100.00	100.00	0.00

No. MA	Observación
1	Se continua realizando las acciones programadas para alcanzar la meta
2	Se continua realizando las acciones planeadas para alcanzar la meta
3	Se continua apoyando a los PTC para que se mantengan trabajando en Red
4	Meta cumplida. Se continua apoyando a los PE de TSU y Lic

No. OP	Descripción del Objetivo Particular						
4	Fortalecer la formación integral de los estudiantes, impulsando la creatividad, la cultura, la vinculación social y el cuidado al medio ambiente.						
No. MA	Descripción de la Meta Académica	Valores Cualitativos			Valores Financieros		
		Programado	Alcanzado	%	Programado	Ejercido	%
1	Mejorar los servicios de apoyo al aprendizaje en los 16 PE TSU y Licenciatura, asegurando que el 50% de los alumnos de 1° a 3° reciben tutorías.	50.00	0.00	0.00	88,324.61	17,735.61	20.08
2	Se fortalece la formación integral de 37 alumnos a través de la realización de una muestra deportiva	37.00	37.00	100.00	22,364.00	21,297.60	95.23
3	Se fortalece la cultura ambiental en 4 PE de licenciatura y TSU: implementando exposiciones de proyectos integrales de tecnologías y materiales sustentables, campañas permanentes de buenas prácticas ambientales (agua, energía y residuos) y cursos y/o talleres que fomenten la cultura ambiental y de sustentabilidad.	4.00	0.00	0.00	102,673.00	26,102.00	25.42

No. MA	Trimestre 1			Trimestre 2			Trimestre 3		
	Meta Programada	Meta	Monto Ejercido y Aprobado	Meta Programada	Meta	Monto Ejercido y Aprobado	Meta Programada	Meta	Monto Ejercido y Aprobado
1	0.00	0.00	0.00	0.00	0.00	7,535.61	0.00	0.00	10,200.00
2	0.00	0.00	21,297.60	0.00	0.00	0.00	37.00	37.00	0.00
3	0.00	0.00	0.00	0.00	0.00	15,902.00	0.00	0.00	10,200.00

No. MA	Observación
1	Se están realizando las acciones para alcanzar la meta programada para el cuarto trimestre.
2	Meta cumplida
3	Se están realizando las acciones programadas para alcanzar la meta programada en el cuarto trimestre.

Firma	
	
Dr. Juan Eulogio Guerra Liera Rector	Dr. Fernando García Paéz Responsable del Proyecto

Los montos ejercidos que se reflejan en este reporte se presentan con carácter informativo, en tanto el Departamento de Seguimiento Financiero de la Dirección de Fortalecimiento Institucional, concluye la revisión de la documentación que la universidad capturó durante el tercer trimestre del ejercicio 2016, para comprobar la aplicación de los montos asignados, y en su caso, la institución subsane en tiempo y forma las observaciones que se hayan emitido a los datos y comprobantes de pago asociados.



Programa de Fortalecimiento de la Calidad en Instituciones Educativas
Formato de apoyo para analizar el Seguimiento Académico de proyectos PFCE 2016

PFCE

Universidad Autónoma de Sinaloa

P/PFCE-2016-25MSU0013B-01 CONSOLIDACIÓN DE LA CALIDAD EDUCATIVA.

No. OP	Descripción del Objetivo Particular						
1	Consolidar la competitividad académica de los programas de licenciatura						
No. MA	Descripción de la Meta Académica	Valores Cualitativos			Valores Financieros		
		Programado	Alcanzado	%	Programado	Ejercido	%
1	Capacitar equipos de trabajo en 3 DES, para desarrollar los procesos de autoevaluación para CIEES.	3.00	2.00	66.67	77,439.10	45,993.10	59.39
2	Fortalecer la capacidad de gestión de los equipos de trabajo en 2 DES, para el seguimiento y atención de las recomendaciones de los organismos evaluadores externos especializados reconocidos por el COPAES.	2.00	2.00	100.00	70,751.00	0.00	0.00
3	Incrementar el número de programas en la clasificación del nivel 1 del Padrón de Programas Evaluados por los CIEES.	3.00	6.00	200.00	309,536.00	0.00	0.00
4	Conservar la acreditación otorgada por los organismos especializados reconocidos por el COPAES y extenderla al resto de los programas que aún no han sido evaluados.	6.00	10.00	166.67	752,319.00	637,560.00	84.75

No. MA	Trimestre 1			Trimestre 2			Trimestre 3		
	Meta Programada	Meta	Monto Ejercido y Aprobado	Meta Programada	Meta	Monto Ejercido y Aprobado	Meta Programada	Meta	Monto Ejercido y Aprobado
1	0.00	0.00	0.00	1.00	1.00	5,993.10	1.00	1.00	40,000.00
2	0.00	0.00	0.00	2.00	2.00	0.00	0.00	0.00	0.00
3	0.00	0.00	0.00	0.00	0.00	0.00	3.00	6.00	0.00
4	0.00	0.00	0.00	0.00	0.00	208,800.00	6.00	10.00	428,760.00

No. MA	Observación
1	Se capacitó a equipos de trabajo en varias DES, sobre todo en la de Ciencias Económico Administrativas, donde se acreditó por primera vez un PE de la Escuela de Ciencias Económicas y Administrativas.
2	Meta alcanzada en el segundo trimestre.
3	Se re_acreditaron cinco PE de licenciatura: en Administración de Empresas, en Contaduría Pública, en Administración de Recursos Humanos, en Mercadotecnia y en Comercio Internacional. De la misma forma se acreditó por primera vez el PE de Lic. en Comercio Electrónico.
4	Se acreditaron por primera vez las licenciatura en Filosofía y Lengua y Literatura Hispánicas, de la Facultad de Filosofía y Letras; y Administración de Empresas, Centro de Estudios Superiores de El Rosario. Además, fueron reacreditados los PE de licenciatura de: Trabajo Social, Facultad de Trabajo Social Los Mochis; Psicología, Facultad de Psicología Culiacán; Cirujano Dentista, Facultad de Odontología; Arquitectura, Facultad de Arquitectura Culiacán; Administración de Empresas y Contaduría Pública, Facultad de Ciencias Económicas y Administrativas de Mazatlán; e Ingeniería Bioquímica, Facultad de Ciencias Químico Biológicas.

No. OP	Descripción del Objetivo Particular						
2	Fortalecer la formación integral de los estudiantes mediante procesos innovadores						
No. MA	Descripción de la Meta Académica	Valores Cualitativos			Valores Financieros		
		Programado	Alcanzado	%	Programado	Ejercido	%
1	Realizar ciclos de conferencias sobre valores y ética profesional en los estudiantes.	13.00	8.00	61.54	444,552.00	10,300.00	2.32
2	Implementar jornadas para la concientización sobre educación ambiental y el cuidado de la salud.	100.00	60.00	60.00	444,552.00	0.00	0.00
3	Consolidar la cultura de la inclusión y la no discriminación entre los estudiantes, mediante conferencias, cursos, talleres y encuentros.	100.00	50.00	50.00	291,258.00	0.00	0.00
4	Implementar cursos masivos en línea de libre acceso (MOOC 's) de apoyo a la formación integral de los estudiantes.	6.00	6.00	100.00	119,098.00	61,000.00	51.22

No. MA	Trimestre 1			Trimestre 2			Trimestre 3		
	Meta Programada	Meta	Monto Ejercido y Aprobado	Meta Programada	Meta	Monto Ejercido y Aprobado	Meta Programada	Meta	Monto Ejercido y Aprobado
1	0.00	0.00	0.00	4.00	4.00	10,300.00	4.00	4.00	0.00
2	0.00	0.00	0.00	30.00	30.00	0.00	30.00	30.00	0.00
3	0.00	0.00	0.00	0.00	0.00	0.00	50.00	50.00	0.00
4	0.00	0.00	0.00	0.00	0.00	61,000.00	6.00	6.00	0.00

No. MA	Observación
1	En el marco del Programa de Valores Universitarios de la Universidad, se continua con el Diplomado en Valores, y una serie de acciones, entre las que destacan: el XXI Foro Regional "Prevención de conductas criminógenas y antisociales", Conferencia "Nuevo Modelo de proximidad, Vinculación e Inteligencia Social", Escuela para Padres, la obra de teatro "Tu puedes cambiar la Historia", la Campaña "Yo valoro, no discrimino", la Carrera "Píntate de Valores", la Campaña "Cultivemos los valores UAS", entre otras.
2	Se continua con las jornadas de educación ambiental y el cuidado de la salud, con programas como: Espacios libre de humo de tabaco, Programa de separación de basura, Programa de reforestación universitario, Pausas activas en todas las unidades organizacionales, Jornada Universitaria para la Salud de la Mujer, Programa de servicios comunitarios de Salud, Taller de nutrición básica y manejo higiénico de alimentos, Programa de atención a la diversidad, entre otros.
3	A través del Programa de Atención a la Diversidad (ADIUAS) se atienden 1342 estudiantes que presentan alguna necesidad educativa especial, por problemas severos de salud, como autismo, discapacidad visual, auditiva, intelectual, entre otras. Igualmente, mediante como campañas institucionales como "Yo valoro, no discrimino" se inculca a los jóvenes a crear una conciencia inclusiva, no discriminativa con su prójimo.
4	Aunque la meta se programó para este trimestre, se continúa trabajando para lograr cumplir con el compromiso institucional por lo menos en el periodo que comprende el proyecto.

No. OP	Descripción del Objetivo Particular						
3	Asegurar la pertinencia y factibilidad de los programas educativos de nivel superior.						
No. MA	Descripción de la Meta Académica	Valores Cualitativos			Valores Financieros		
		Programado	Alcanzado	%	Programado	Ejercido	%
1	Completar y actualizar el estudio de empleadores respecto a la oferta educativa de las 8 DES que integran la IES.	5.00	5.00	100.00	157,244.00	63,326.50	40.27
2	Fortalecer el programa de seguimiento de egresados para convertirlo en una herramienta útil y efectiva para la toma de decisiones.	5.00	5.00	100.00	281,566.60	274,934.60	97.64
3	Revisar y adecuar la oferta educativa de nivel superior vigente, para atender la demanda de formación de profesionales en los campos y niveles pertinentes.	70.00	36.00	51.43	41,271.00	5,541.00	13.43
4	Asegurar que los PE de licenciatura modalidad mixta (semipresencial) cuenten con el apoyo de la plataforma Moodle en todos los cursos.	9.00	18.00	200.00	73,404.00	0.00	0.00



No. MA	Trimestre 1			Trimestre 2			Trimestre 3		
	Meta Programada	Meta	Monto Ejercido y Aprobado	Meta Programada	Meta	Monto Ejercido y Aprobado	Meta Programada	Meta	Monto Ejercido y Aprobado
1	2.00	2.00	63,326.50	3.00	3.00	0.00	0.00	0.00	0.00
2	0.00	0.00	0.00	5.00	5.00	274,934.60	0.00	0.00	0.00
3	0.00	0.00	0.00	70.00	20.00	0.00	0.00	16.00	5,541.00
4	0.00	0.00	0.00	9.00	3.00	0.00	0.00	15.00	0.00

No. MA	Observación
1	Meta alcanzada en los primeros trimestres.
2	Meta alcanzada en los primeros trimestres.
3	La revisión y actualización de los PE de la Institución es permanente. En este periodo se abonan 16 PE que se han revisado, adecuado o reformado.
4	Se ha capacitado a los profesores de 15 PE con herramientas para uso de plataforma virtual teniendo como resultado certificaciones Microsoft, entre estos se encuentran las licenciaturas en Contaduría Pública, Administración de Empresas, Negocio y Comercio Internacional, Mercadotecnia.

No. OP	Descripción del Objetivo Particular						
4	Cierre de brechas entre las DES.						
No. MA	Descripción de la Meta Académica	Valores Cualitativos			Valores Financieros		
		Programado	Alcanzado	%	Programado	Ejercido	%
1	Consolidar el Programa Institucional de Tutorías.	100.00	100.00	100.00	1,308,559.70	1,186,311.70	90.66
2	Promover la aplicación del EGEL en todos programas educativos que cuenten con dicho instrumento de evaluación externa del aprendizaje, y los exámenes intermedios de licenciatura en aquellos que aplique.	60.00	50.00	83.33	2,629,610.00	1,228,264.95	46.71
3	Potenciar el Programa de Trayectorias Escolares para convertirlo en una herramienta para el seguimiento y evaluación del impacto del Programa Institucional de Tutorías y en general de la atención integral del estudiante.	50.00	50.00	100.00	64,855.00	0.00	0.00
4	Impulsar el uso de las tecnologías para el proceso enseñanza aprendizaje transversal de las DES.	5.00	5.00	100.00	1,399,437.00	484,912.00	34.65

No. MA	Trimestre 1			Trimestre 2			Trimestre 3		
	Meta Programada	Meta	Monto Ejercido y Aprobado	Meta Programada	Meta	Monto Ejercido y Aprobado	Meta Programada	Meta	Monto Ejercido y Aprobado
1	0.00	0.00	0.00	100.00	100.00	1,186,311.70	0.00	0.00	0.00
2	15.00	15.00	0.00	15.00	15.00	217,890.75	15.00	20.00	1,010,374.20
3	0.00	0.00	0.00	25.00	25.00	0.00	25.00	25.00	0.00
4	0.00	0.00	15,312.00	5.00	5.00	139,600.00	0.00	0.00	330,000.00

No. MA	Observación
1	Meta alcanzada en el segundo trimestre.
2	En dos periodos de 2017 se han aplicado EGEL a estudiantes de 36 PE. En el presente periodo fueron 20 PE que aplicaron EGEL.
3	Se ha trabajado con Software para llevar a cabo el seguimiento de la trayectoria escolar de los estudiantes. Al momento nueve PE de Licenciatura realizan este estudio utilizando dicho Software, entre ellos: Psicología, Derecho, Nutrición, Arquitectura y Contaduría Pública.
4	La meta se cumplió en el segundo trimestre, aunque se continúa cubriendo algunos compromisos. Se está desarrollando una plataforma virtual para la verificación y validación de las actividades de libre elección que se implementan en tres rubros: Académico-científicas, socio-culturales, actividad física y deportiva. Además, se ha capacitado a 2,161 profesores para obtener certificaciones Microsoft Certified Educator, Office Specialist, Adobe Certified Associate y Microsoft Technology Associate, herramientas básicas para el proceso de gestión del aprendizaje de los PE.

Firma	
 	
<hr/>	
Dr. Juan Eulogio Guerra Liera Rector	Lic. Luis Gilberto Pietsch Castro Responsable del Proyecto

Los montos ejercidos que se reflejan en este reporte se presentan con carácter informativo, en tanto el Departamento de Seguimiento Financiero de la Dirección de Fortalecimiento Institucional, concluye la revisión de la documentación que la universidad capturó durante el tercer trimestre del ejercicio 2016, para comprobar la aplicación de los montos asignados, y en su caso, la institución subsane en tiempo y forma las observaciones que se hayan emitido a los datos y comprobantes de pago asociados.

Universidad: Universidad Autónoma de Sinaloa
Clave 911: 25MSU0013B

Clave de convenio: C/PFCE-2016-25MSU0013B-12-42

Proyecto: Fortalecimiento de la capacidad y competitividad de la DES de Ciencias de la Salud

Clave de proyecto: P/PFCE-2016-25MSU0013B-08

Indicador de Calidad	Valor Original		Ajustado Anual		Ajustado Trimestral						Justificación IES	
	Número	%	Número	%	Número	%	Número	%Alcanzado	%Trimestral	%Total de avance		
Capacidad Académica												
Total de Profesores de Tiempo Completo.											Total: 177	
1.1.1	Licenciatura	5	2.81	5	2.82	0	0	0	0	0	0	
1.1.2	Especialidad	38	21.35	32	18.08	0	0	0	0	0	0	
1.1.3	Maestría	56	31.46	53	29.94	0	0	0	0	0	0	
1.1.4	Doctorado	79	44.38	87	49.15	0	0	0	0	0	0	
1.1.5	Posgrado en el área disciplinar de su desempeño	105	58.99	150	84.75	0	0	0	0	0	0	
1.1.6	Doctorado en el área disciplinar de su desempeño	51	28.65	65	36.72	0	0	0	0	0	0	
1.1.7	Perfil deseable reconocido por el PROMEP-SES	87	48.88	68	38.42	0	0	0	0	0	0	
1.1.8	Adscripción al SNI o SNC	31	17.42	33	18.64	0	0	0	0	0	0	
1.1.9	Participación en el programa de tutorías	124	69.66	121	68.36	0	0	0	0	0	0	
Total de profesores que conforman la planta académica											Total: 640	
1.2.1	Profesores (PTC, PMT y PA) que reciben capacitación y/o actualización con al menos 40 horas por año	457	66.33	450	70.31	0	0	0	0	0	0	
Total de Cuerpos Académicos												Total: 15
1.3.1	Consolidados	4	26.67	4	26.67	0	0	3	20	0	75	Meta cumplida en el primer trimestre
1.3.2	En Consolidación	4	26.67	4	26.67	0	0	6	40	0	100+	Meta cumplida en el primer trimestre
1.3.3	En Formación	7	46.67	7	46.67	0	0	6	40	0	85.71	Meta cumplida en el primer trimestre
Competitividad Académica												
Total de Programas Educativos de TSU/PA y Lic											Total: 20	
2.1.1	Número y % de PE con estudios de factibilidad para buscar su pertinencia	17	85	17	85	0	0	17	85	0	100	Meta cumplida en el primer trimestre
2.1.2	Número y % de PE con currículo flexible	0	0	1	5	0	0	1	5	0	100	Meta cumplida en el primer trimestre
2.1.3	Número y % de PE que se actualizarán incorporando elementos de enfoques centrados en el estudiante o en el aprendizaje	1	5	1	5	0	0	1	5	0	100	Meta cumplida en el primer trimestre
2.1.4	Número y % de PE que se actualizarán incorporando estudios de seguimiento de egresados y empleadores	0	0	1	5	0	0	1	5	0	100	Meta cumplida en el primer trimestre

Universidad: Universidad Autónoma de Sinaloa
Clave 911: 25MSU0013B

Clave de convenio: C/PFCE-2016-25MSU0013B-12-42

Proyecto: Fortalecimiento de la capacidad y competitividad de la DES de Ciencias de la Salud

Clave de proyecto: P/PFCE-2016-25MSU0013B-08

2.1.5	Número y % de PE que se actualizarán incorporando el servicio social en el plan de estudios	0	0	1	5	0	0	1	5	0	100	Meta cumplida en el primer trimestre	
2.1.6	Número y % de PE que se actualizarán incorporando la práctica profesional en el plan de estudios	0	0	1	5	0	0	1	5	0	100	Meta cumplida en el primer trimestre	
2.1.7	Número y % de PE basado en competencias	0	0	1	5	0	0	1	5	0	100	Meta cumplida en el primer trimestre	
Total de Programas Educativos de TSU/PA y Lic evaluables		Total: 14											
2.2.1	Número y % de PE que alcanzarán el nivel 1 los CIEES.	1	5.56	1	7.14	0	0	0	0	0	0	0	
2.2.2	Número y % de PE que serán acreditados por organismos reconocidos por el COPAES.	5	27.78	5	35.71	0	0	0	0	0	0	0	
2.2.3	Número y % de PE de licenciatura y TSU de calidad del total de la oferta educativa evaluable	11	61.11	7	50	0	0	0	0	0	0	0	
Total de matrícula evaluable de Nivel TSU/PA y Lic		Total: 17,313											
2.3.1	Número y % de matrícula atendida en PE de TSU/PA y Licenciatura de calidad del total asociada a los PE evaluables	13,961	79.32	12,720	73.47	0	0	0	0	0	0	0	
Total de Programas Educativos de posgrado		Total: 42											
2.4.1	PE de posgrado que se actualizarán	1	2.78	1	2.38	0	0	0	0	0	0	0	
2.4.3	PE de posgrado reconocidos por el Programa Nacional de Posgrado de Calidad (PNPC)	12	33.33	12	28.57	0	0	0	0	0	0	0	
2.4.4	PE de posgrado que ingresarán al Programa de Fomento a la Calidad (PFC)	0	0	2	4.76	0	0	2	4.76	0	100		
2.4.5	PE de posgrado que ingresarán al Padrón Nacional de Posgrado (PNP)	0	0	2	4.76	0	0	2	4.76	0	100		
Total de Matrícula de nivel posgrado		Total: 983											
2.5.1	Número y porcentaje de matrícula atendida en PE de posgrado de calidad.	222	19.75	137	13.94	0	0	0	0	0	0	0	
Tasa de egreso por cohorte generacional de TSU/PA		M1	M2	%	M2	%	M2 Ajustado	% Ajustado	M2 Alcanzado	%Alcanzado	%Trimestral	%Total de avance	Justificación IES
2.6.1	Tasa de egreso por cohorte para PE de TSU y PA Ciclo A	625	517	0	517	82.72	0	0	0	0	0	0	
Tasa de titulación por cohorte generacional de TSU/PA		M1	M2	%	M2	%	M2 Ajustado	% Ajustado	M2 Alcanzado	%Alcanzado	%Trimestral	%Total de avance	Justificación IES
2.7.1	Tasa de titulación por cohorte para PE de TSU y PA Ciclo A	517	92	0	106	20.5	0	0	0	0	0	0	

Universidad: Universidad Autónoma de Sinaloa
Clave 911: 25MSU0013B

Clave de convenio: C/PFCE-2016-25MSU0013B-12-42


Proyecto: Fortalecimiento de la capacidad y competitividad de la DES de Ciencias de la Salud

Clave de proyecto: P/PFCE-2016-25MSU0013B-08

Tasa de egreso por cohorte generacional de Licenciatura		M1	M2	%	M2	%	M2 Ajustado	% Ajustado	M2 Alcanzado	%Alcanzado	%Trimestral	%Total de avance	Justificación IES
2.8.1	Tasa de egreso por cohorte para PE de licenciatura Ciclo A	3,374	2,729	0	2,729	80.88	0	0	0	0	0	0	
Tasa de titulación por cohorte generacional de Licenciatura		M1	M2	%	M2	%	M2 Ajustado	% Ajustado	M2 Alcanzado	%Alcanzado	%Trimestral	%Total de avance	Justificación IES
2.9.1	Tasa de titulación por cohorte para PE de licenciatura Ciclo A	2,729	1,450	0	2,450	89.78	0	0	0	0	0	0	
Tasa de graduación por cohorte generacional de Licenciatura		M1	M2	%	M2	%	M2 Ajustado	% Ajustado	M2 Alcanzado	%Alcanzado	%Trimestral	%Total de avance	Justificación IES
2.10.1	Tasa de graduación para PE de posgrado	402	352	0	352	87.56	0	0	0	0	0	0	

Porcentaje ponderado del cumplimiento de los indicadores de **0.00 %**


Dr. Juan Eulogio Guerra Liera
Rector


Dr. Gerardo Alapizco Castro
Responsable del proyecto

Universidad: Universidad Autónoma de Sinaloa
Clave 911: 25MSU0013B

Clave de convenio: C/PFCE-2016-25MSU0013B-12-42

Proyecto: Fortalecimiento de la capacidad y competitividad de la DES de Ciencias Sociales

Clave de proyecto: P/PFCE-2016-25MSU0013B-09

Indicador de Calidad	Valor Original		Ajustado Anual		Ajustado Trimestral					Justificación IES		
	Número	%	Número	%	Número	%	Número	%Alcanzado	%Trimestral		%Total de avance	
Capacidad Académica												
Total de Profesores de Tiempo Completo.		Total: 183										
1.1.1	Licenciatura	23	11.98	28	15.3	0	0	25	13.66	0	89.29	Se redujo el número de PTC con por jubilación
1.1.2	Especialidad	2	1.04	2	1.09	0	0	2	1.09	0	100	meta cumplida
1.1.3	Maestría	43	22.4	52	28.42	0	0	45	24.59	0	86.54	Se redujo el número de PTC con por jubilación y otros obtuvieron el doctorado
1.1.4	Doctorado	124	64.58	91	49.73	0	0	109	59.56	0	100+	meta cumplida
1.1.5	Posgrado en el área disciplinar de su desempeño	140	72.92	130	71.04	0	0	130	71.04	0	100	meta cumplida
1.1.6	Doctorado en el área disciplinar de su desempeño	118	61.46	85	46.45	0	0	87	47.54	0	100+	meta cumplida
1.1.7	Perfil deseable reconocido por el PROMEP-SES	110	57.29	90	49.18	0	0	92	50.27	0	100+	meta cumplida
1.1.8	Adscripción al SNI o SNC	39	20.31	42	22.95	0	0	42	22.95	0	100	meta cumplida
1.1.9	Participación en el programa de tutorías	179	93.23	183	100	0	0	183	100	0	100	meta cumplida
Total de profesores que conforman la planta académica		Total: 714										
1.2.1	Profesores (PTC, PMT y PA) que reciben capacitación y/o actualización con al menos 40 horas por año	523	70.58	571	79.97	0	0	0	0	0	0	
Total de Cuerpos Académicos												
Total: 15												
1.3.1	Consolidados	4	23.53	4	26.67	0	0	4	26.67	0	100	meta cumplida en el primer
1.3.2	En Consolidación	7	41.18	7	46.67	0	0	7	46.67	0	100	meta cumplida en el primer
1.3.3	En Formación	6	35.29	4	26.67	0	0	4	26.67	0	100	meta cumplida en el primer
Competitividad Académica												
Total de Programas Educativos de TSU/PA y Lic		Total: 17										
2.1.1	Número y % de PE con estudios de factibilidad para buscar su pertinencia	0	0	4	23.53	0	0	0	0	0	0	
2.1.3	Número y % de PE que se actualizarán incorporando elementos de enfoques centrados en el estudiante o en el aprendizaje	4	25	4	23.53	0	0	0	0	0	0	
2.1.4	Número y % de PE que se actualizarán incorporando estudios de seguimiento de egresados y empleadores	4	25	4	23.53	0	0	0	0	0	0	

Universidad: Universidad Autónoma de Sinaloa
Clave 911: 25MSU0013B

Clave de convenio: C/PFCE-2016-25MSU0013B-12-42

Proyecto: Fortalecimiento de la capacidad y competitividad de la DES de Ciencias Sociales

Clave de proyecto: P/PFCE-2016-25MSU0013B-09

2.1.5	Número y % de PE que se actualizarán incorporando el servicio social en el plan de estudios	4	25	4	23.53	0	0	0	0	0	0		
2.1.6	Número y % de PE que se actualizarán incorporando la práctica profesional en el plan de estudios	4	25	4	23.53	0	0	0	0	0	0		
2.1.7	Número y % de PE basado en competencias	4	25	4	23.53	0	0	0	0	0	0		
Total de Programas Educativos de TSU/PA y Lic evaluables		Total: 16											
2.2.1	Número y % de PE que alcanzarán el nivel 1 los CIEES.	2	12.5	1	6.25	0	0	0	0	0	0		
2.2.2	Número y % de PE que serán acreditados por organismos reconocidos por el COPAES.	6	37.5	6	37.5	0	0	0	0	0	0		
2.2.3	Número y % de PE de licenciatura y TSU de calidad del total de la oferta educativa evaluable	14	87.5	14	87.5	0	0	0	0	0	0		
Total de matrícula evaluable de Nivel TSU/PA y Lic		Total: 13,624											
2.3.1	Número y % de matrícula atendida en PE de TSU/PA y Licenciatura de calidad del total asociada a los PE evaluables	12,578	95.27	11,954	87.74	0	0	0	0	0	0		
Total de Programas Educativos de posgrado		Total: 8											
2.4.1	PE de posgrado que se actualizarán	2	25	2	25	0	0	0	0	0	0		
2.4.3	PE de posgrado reconocidos por el Programa Nacional de Posgrado de Calidad (PNPC)	7	87.5	7	87.5	0	0	0	0	0	0		
2.4.4	PE de posgrado que ingresarán al Programa de Fomento a la Calidad (PFC)	0	0	1	12.5	0	0	0	0	0	0		
2.4.5	PE de posgrado que ingresarán al Padrón Nacional de Posgrado (PNP)	0	0	1	12.5	0	0	0	0	0	0		
Total de Matrícula de nivel posgrado		Total: 133											
2.5.1	Número y porcentaje de matrícula atendida en PE de posgrado de calidad.	134	79.76	133	100	0	0	0	0	0	0		
Tasa de egreso por cohorte generacional de TSU/PA		M1	M2	%	M2	%	M2 Ajustado	% Ajustado	M2 Alcanzado	%Alcanzado	%Trimestral	%Total de avance	Justificación IES
2.6.1	Tasa de egreso por cohorte para PE de TSU y PA Ciclo A	28	20	0	17	60.71	0	0	0	0	0	0	
Tasa de titulación por cohorte generacional de TSU/PA		M1	M2	%	M2	%	M2 Ajustado	% Ajustado	M2 Alcanzado	%Alcanzado	%Trimestral	%Total de avance	Justificación IES
2.7.1	Tasa de titulación por cohorte para PE de TSU y PA Ciclo A	20	12	0	11	55	0	0	0	0	0	0	



Universidad: Universidad Autónoma de Sinaloa
Clave 911: 25MSU0013B


Clave de convenio: C/PFCE-2016-25MSU0013B-12-42


Proyecto: Fortalecimiento de la capacidad y competitividad de la DES de Ciencias Sociales

Clave de proyecto: P/PFCE-2016-25MSU0013B-09

Tasa de egreso por cohorte generacional de Licenciatura		M1	M2	%	M2	%	M2 Ajustado	% Ajustado	M2 Alcanzado	%Alcanzado	%Trimestral	%Total de avance	Justificación IES
2.8.1	Tasa de egreso por cohorte para PE de licenciatura Ciclo A	3,316	2,220	0	2,248	67.79	0	0	0	0	0	0	
Tasa de titulación por cohorte generacional de Licenciatura		M1	M2	%	M2	%	M2 Ajustado	% Ajustado	M2 Alcanzado	%Alcanzado	%Trimestral	%Total de avance	Justificación IES
2.9.1	Tasa de titulación por cohorte para PE de licenciatura Ciclo A	2,220	1,365	0	1,542	69.46	0	0	0	0	0	0	

Porcentaje ponderado del cumplimiento de los indicadores de 0.00 %


Dr. Juan Eulogio Guerra Liera
Rector


Dra. Nidia Yunba Brun Corona
Responsable del proyecto

Universidad: Universidad Autónoma de Sinaloa
Clave 911: 25MSU0013B

Clave de convenio: C/PFCE-2016-25MSU0013B-12-42

Proyecto: PROYECTO FORTALECIMIENTO DE LA CAPACIDAD Y COMPETITIVIDAD DE LA DES

Clave de proyecto: P/PFCE-2016-25MSU0013B-10

Indicador de Calidad	Valor Original		Ajustado Anual		Ajustado Trimestral							
	Número	%	Número	%	Número	%	Número	%Alcanzado	%Trimestral	%Total de avance	Justificación IES	
Capacidad Académica												
Total de Profesores de Tiempo Completo.	Total: 153											
1.1.1	Licenciatura	21	12.88	17	11.11	0	0	17	11.11	0	100	Meta cumplida en el 1er trimestre.
1.1.2	Especialidad	0	0	1	0.65	0	0	1	0.65	0	100	Meta cumplida en el 1er trimestre.
1.1.3	Maestría	55	33.74	52	33.99	0	0	52	33.99	0	100	Meta cumplida en el 1er trimestre.
1.1.4	Doctorado	87	53.37	83	54.25	0	0	83	54.25	0	100	Meta cumplida en el 1er trimestre.
1.1.5	Posgrado en el área disciplinar de su desempeño	103	63.19	103	67.32	0	0	103	67.32	0	100	Meta cumplida en el 1er trimestre.
1.1.6	Doctorado en el área disciplinar de su desempeño	71	43.56	71	46.41	0	0	71	46.41	0	100	Meta cumplida en el 1er trimestre.
1.1.7	Perfil deseable reconocido por el PROMEP-SES	82	50.31	63	41.18	0	0	63	41.18	0	100	Meta cumplida en el 1er trimestre.
1.1.8	Adscripción al SNI o SNC	24	14.72	25	16.34	0	0	25	16.34	0	100	Meta cumplida en el 1er trimestre.
1.1.9	Participación en el programa de tutorías	163	100	153	100	0	0	153	100	0	100	
Total de profesores que conforman la planta académica	Total: 543											
1.2.1	Profesores (PTC, PMT y PA) que reciben capacitación y/o actualización con al menos 40 horas por año	543	100	543	100	543	100	543	100	100	100	Meta cumplida.
Total de Cuerpos Académicos												
Total: 17												
1.3.1	Consolidados	3	20	3	17.65	0	0	3	17.65	0	100	Meta cumplida en el 1er trimestre.
1.3.2	En Consolidación	5	33.33	5	29.41	0	0	5	29.41	0	100	Meta cumplida en el 1er trimestre.
1.3.3	En Formación	7	46.67	9	52.94	0	0	9	52.94	0	100	Meta cumplida en el 1er trimestre.
Competitividad Académica												
Total de Programas Educativos de TSU/PA y Lic												
Total: 27												
2.1.1	Número y % de PE con estudios de factibilidad para buscar su pertinencia	27	100	27	100	0	0	27	100	0	100	Meta cumplida en el 1er trimestre.
2.1.2	Número y % de PE con currículo flexible	27	100	27	100	0	0	27	100	0	100	Meta cumplida en el 1er trimestre.
2.1.3	incorporando elementos de enfoques centrados en el estudiante o en el aprendizaje	0	0	2	7.41	0	0	2	7.41	0	100	Meta cumplida en el 1er trimestre.

Universidad: Universidad Autónoma de Sinaloa
Clave 911: 25MSU0013B

Clave de convenio: C/PFCE-2016-25MSU0013B-12-42

Proyecto: PROYECTO FORTALECIMIENTO DE LA CAPACIDAD Y COMPETITIVIDAD DE LA DES

Clave de proyecto: P/PFCE-2016-25MSU0013B-10

2.1.4	Número y % de PE que se actualizarán incorporando estudios de seguimiento de egresados y empleadores	0	0	2	7.41	0	0	2	7.41	0	100	Meta cumplida en el 1er trimestre.	
2.1.5	Número y % de PE que se actualizarán incorporando el servicio social en el plan de estudios	0	0	2	7.41	2	7.41	2	7.41	100	100	Meta cumplida	
2.1.6	Número y % de PE que se actualizarán incorporando la práctica profesional en el plan de estudios	0	0	2	7.41	2	7.41	2	7.41	100	100	Meta cumplida	
2.1.7	Número y % de PE basado en competencias	27	100	27	100	0	0	27	100	0	100	Meta cumplida en el 1er trimestre.	
Total de Programas Educativos de TSU/PA y Lic evaluables		Total: 23											
2.2.1	Número y % de PE que alcanzarán el nivel 1 los CIEES.	2	8.7	2	8.7	0	0	0	0	0	0	Meta cumplida en el 1er trimestre.	
2.2.2	Número y % de PE que serán acreditados por organismos reconocidos por el COPAES.	1	4.35	2	8.7	0	0	0	0	0	0	Meta cumplida en el 1er trimestre.	
2.2.3	Número y % de PE de licenciatura y TSU de calidad del total de la oferta educativa evaluable	23	100	23	100	0	0	23	100	0	100	Meta cumplida en el 1er trimestre.	
Total de matrícula evaluable de Nivel TSU/PA y Lic		Total: 15,098											
2.3.1	Número y % de matrícula atendida en PE de TSU/PA y Licenciatura de calidad del total asociada a los PE evaluables	14,947	100	14,676	97.2	0	0	0	0	0	0	Meta cumplida en el 1er trimestre.	
Total de Programas Educativos de posgrado		Total: 5											
2.4.1	PE de posgrado que se actualizarán	4	100	4	80	0	0	4	80	0	100	Meta cumplida en el 1er trimestre.	
2.4.3	PE de posgrado reconocidos por el Programa Nacional de Posgrado de Calidad (PNPC)	4	100	5	100	0	0	5	100	0	100	Meta cumplida en el 1er trimestre.	
2.4.4	PE de posgrado que ingresarán al Programa de Fomento a la Calidad (PFC)	3	75	3	60	0	0	4	80	0	100+	Meta cumplida en el 1er trimestre.	
2.4.5	PE de posgrado que ingresarán al Padrón Nacional de Posgrado (PNP)	1	25	1	20	0	0	1	20	0	100	Meta cumplida en el 1er trimestre.	
Total de Matrícula de nivel posgrado		Total: 108											
2.5.1	Número y porcentaje de matrícula atendida en PE de posgrado de calidad.	108	100	108	100	0	0	0	0	0	0	0	
Tasa de egreso por cohorte generacional de Licenciatura		M1	M2	%	M2	%	M2 Ajustado	% Ajustado	M2 Alcanzado	%Alcanzado	%Trimestral	%Total de avance	Justificación IES
2.8.1	Tasa de egreso por cohorte para PE de licenciatura Ciclo A	3,209	0	0	3,209	100	0	0	0	0	0	0	



Universidad: Universidad Autónoma de Sinaloa
Clave 911: 25MSU0013B

Clave de convenio: C/PFCE-2016-25MSU0013B-12-42

Proyecto: PROYECTO FORTALECIMIENTO DE LA CAPACIDAD Y COMPETITIVIDAD DE LA DES

Clave de proyecto: P/PFCE-2016-25MSU0013B-10

Tasa de titulación por cohorte generacional de Licenciatura		M1	M2	%	M2	%	M2 Ajustado	% Ajustado	M2 Alcanzado	%Alcanzado	%Trimestral	%Total de avance	Justificación IES
2.9.1	Tasa de titulación por cohorte para PE de licenciatura Ciclo A	2,633	1,472	0	1,472	55.91	0	0	0	0	0	0	
Tasa de graduación por cohorte generacional de Licenciatura		M1	M2	%	M2	%	M2 Ajustado	% Ajustado	M2 Alcanzado	%Alcanzado	%Trimestral	%Total de avance	Justificación IES
2.10.1	Tasa de graduación para PE de posgrado	79	70	0	70	88.61	0	0	0	0	0	0	

Porcentaje ponderado del cumplimiento de los indicadores de 0.00 %

Dr. Juan Eulogio Guerra Liera
Rector

MC. Mario Antonio Campos Sepúlveda
Responsable del proyecto