



# UNIVERSIDAD AUTÓNOMA DE SINALOA

## COORDINACIÓN GENERAL DE PLANEACIÓN Y DESARROLLO



Oficio No. UAS/CGPD-352/2017

**Dr. Salvador Alejandro Malo Álvarez**  
**Director General de Educación Superior Universitaria de la**  
**Subsecretaría de Educación Superior/SEP**  
**Presente.-**



**AT'N: Dr. Isaías Elizarraraz Alcazar**  
**Director de Fortalecimiento Institucional**

Estimado Dr. Malo Álvarez:

Aprovecho la presente para saludarlo y a la vez informarle que en atención a las Reglas de Operación del Programa de Fortalecimiento de la Calidad en Instituciones Educativas (PFCE 2016-2017), se hace entrega de los reportes correspondientes al Seguimiento Académico (Metas Académicas) e Indicadores de Calidad del **Primer trimestre**, de los proyectos que se describen a continuación:

### Claves de los proyectos

1	P/PFCE-2017-25MSU0013B-01	7	P/PFCE-2017-25MSU0013B-07
2	P/PFCE-2017-25MSU0013B-02	8	P/PFCE-2017-25MSU0013B-08
3	P/PFCE-2017-25MSU0013B-03	9	P/PFCE-2017-25MSU0013B-09
4	P/PFCE-2017-25MSU0013B-04	10	P/PFCE-2017-25MSU0013B-10
5	P/PFCE-2017-25MSU0013B-05	11	P/PFCE-2017-25MSU0013B-11
6	P/PFCE-2017-25MSU0013B-06	12	P/PFCE-2017-25MSU0013B-12

La información contenida en los reportes: cumplimiento de metas académicas, justificación de las mismas, así como de los indicadores de calidad, pueden verificarse en el sistema e-PIFI 3.0.

También se hace entrega de los siguientes reportes financieros:

- Formato acumulativo por proyecto, de los conceptos de gastos ejercidos y comprobados.





# UNIVERSIDAD AUTÓNOMA DE SINALOA

## COORDINACIÓN GENERAL DE PLANEACIÓN Y DESARROLLO



- Rendimiento y recursos ejercidos según estados de cuenta del fideicomiso con corte al 12 de septiembre de 2017.
- Oficio de explicación de las variaciones entre el presupuesto trimestral autorizado y el presupuesto ejercido del PFCE 2017.

Así mismo, se entrega copia del oficio de recibido por el Órgano de Fiscalización y Control de la Auditoría Superior de la Cámara de Diputados y de la Secretaría de la Función Pública, del Primer Informe Trimestral Académico y Financiero del PFCE 2017.

Sin otro particular, agradezco de antemano sus finas atenciones, a la vez que reitero mis consideraciones distinguidas, quedando a su disposición para cualquier aclaración al respecto.

Atentamente  
"Sursum Versus"

Culiacán de Rosales, Sinaloa, a 15 de septiembre de 2017

**Dr. Ismael García Castro**  
Coordinador General de Planeación y Desarrollo



UNIVERSIDAD AUTONOMA  
DE SINALOA  
RECTORIA



Asunto: Informe Académico y Financiero  
del 3er. Trimestre del PFCE 2016

**MTRA. ARELY GÓMEZ GONZÁLEZ**  
**SECRETARIA DE LA FUNCIÓN PÚBLICA**  
**DEL GOBIERNO DE LA REPÚBLICA**  
**P R E S E N T E.-**

Aprovecho la presente para saludarla y a la vez informarle que en atención a las Reglas de Operación del Programa de Fortalecimiento de la Calidad en Instituciones Educativas (PFCE 2016), se hace entrega de los reportes correspondientes al Seguimiento Académico (Metas Académicas) e Indicadores de Calidad del Tercer trimestre, de los proyectos que se describen a continuación:

**Claves de los proyectos**

1	P/PFCE-2016-25MSU0013B-01	7	P/PFCE-2016-25MSU0013B-07
2	P/PFCE-2016-25MSU0013B-02	8	P/PFCE-2016-25MSU0013B-08
3	P/PFCE-2016-25MSU0013B-03	9	P/PFCE-2016-25MSU0013B-09
4	P/PFCE-2016-25MSU0013B-04	10	P/PFCE-2016-25MSU0013B-10
5	P/PFCE-2016-25MSU0013B-05	11	P/PFCE-2016-25MSU0013B-11
6	P/PFCE-2016-25MSU0013B-06	12	P/PFCE-2016-25MSU0013B-12

La información contenida en los reportes: cumplimiento de metas académicas, justificación de las mismas, así como de los indicadores de calidad, pueden verificarse en el sistema e-PIFI 3.0.

Así mismo, se hace entrega de los siguientes reportes financieros:

- Formato acumulativo por proyecto, de los conceptos de gastos ejercidos y comprobados.
- Rendimiento y recursos ejercidos según estados de cuenta del fideicomiso con corte al 12 de septiembre de 2017.
- Oficio de explicación de las variaciones entre el presupuesto trimestral autorizado y el presupuesto ejercido del PFCE 2016.



UNIVERSIDAD AUTONOMA  
DE SINALOA  
RECTORIA

Estos datos se encuentran disponibles para su consulta en la dirección electrónica:

[http://pifi.uas.edu.mx/index.php?p=24&T=2016\\_03](http://pifi.uas.edu.mx/index.php?p=24&T=2016_03)

Sin otro particular, agradezco de antemano sus finas atenciones, a la vez que reitero mis consideraciones distinguidas, quedando a su disposición para cualquier aclaración al respecto.

Atentamente

**"Sursum Versus"**

Culiacán de Rosales, Sinaloa, a 15 de septiembre de 2017

**DR. JUAN EULOGIO GUERRA LIERA**  
**RECTOR**





**MTRA. ARELY GÓMEZ GONZÁLEZ  
SECRETARIA DE LA FUNCIÓN PÚBLICA  
DEL GOBIERNO DE LA REPÚBLICA  
P R E S E N T E.-**

Aprovecho la presente para saludarla y a la vez informarle que en atención a las Reglas de Operación del Programa de Fortalecimiento de la Calidad en Instituciones Educativas (PFCE 2017), se hace entrega de los reportes correspondientes al Seguimiento Académico (Metas Académicas) e Indicadores de Calidad del Primer trimestre, de los proyectos que se describen a continuación:

**Claves de los proyectos**

1	P/PFCE-2017-25MSU0013B-01	7	P/PFCE-2017-25MSU0013B-07
2	P/PFCE-2017-25MSU0013B-02	8	P/PFCE-2017-25MSU0013B-08
3	P/PFCE-2017-25MSU0013B-03	9	P/PFCE-2017-25MSU0013B-09
4	P/PFCE-2017-25MSU0013B-04	10	P/PFCE-2017-25MSU0013B-10
5	P/PFCE-2017-25MSU0013B-05	11	P/PFCE-2017-25MSU0013B-11
6	P/PFCE-2017-25MSU0013B-06	12	P/PFCE-2017-25MSU0013B-12

La información contenida en los reportes: cumplimiento de metas académicas, justificación de las mismas, así como de los indicadores de calidad, pueden verificarse en el sistema e-PIFI 3.0.

Así mismo, se hace entrega de los siguientes reportes financieros:

- Formato acumulativo por proyecto, de los conceptos de gastos ejercidos y comprobados.
- Rendimiento y recursos ejercidos según estados de cuenta del fideicomiso con corte al 12 de septiembre de 2017.
- Oficio de explicación de las variaciones entre el presupuesto trimestral autorizado y el presupuesto ejercido del PFCE 2017.



UNIVERSIDAD AUTONOMA  
DE SINALOA  
RECTORIA

Estos datos se encuentran disponibles para su consulta en la dirección electrónica:

[http://pifi.uas.edu.mx/index.php?p=24&T=2017\\_01](http://pifi.uas.edu.mx/index.php?p=24&T=2017_01)

Sin otro particular, agradezco de antemano sus finas atenciones, a la vez que reitero mis consideraciones distinguidas, quedando a su disposición para cualquier aclaración al respecto.

Atentamente

**"Sursum Versus"**

Culiacán de Rosales, Sinaloa, a 15 de septiembre de 2017

**DR. JUAN EULOGIO GUERRA LIERA**  
**RECTOR**



UNIVERSIDAD AUTONOMA  
DE SINALOA  
RECTORIA

Asunto: Informe Académico y Financiero  
del 1er. Trimestre del PFCE 2017

**DIP. HORTENSIA ARAGÓN CASTILLO  
PRESIDENTA DE EDUCACIÓN PÚBLICA Y SERVICIOS  
EDUCATIVOS DE LA CÁMARA DE DIPUTADOS  
DEL H. CONGRESO DE LA UNIÓN  
P R E S E N T E.-**



Aprovecho la presente para saludarla y a la vez informarle que en atención a las Reglas de Operación del Programa de Fortalecimiento de la Calidad en Instituciones Educativas (PFCE 2017), se hace entrega de los reportes correspondientes al Seguimiento Académico (Metas Académicas) e Indicadores de Calidad del Primer trimestre, de los proyectos que se describen a continuación:

**Claves de los proyectos**

1	P/PFCE-2017-25MSU0013B-01	7	P/PFCE-2017-25MSU0013B-07
2	P/PFCE-2017-25MSU0013B-02	8	P/PFCE-2017-25MSU0013B-08
3	P/PFCE-2017-25MSU0013B-03	9	P/PFCE-2017-25MSU0013B-09
4	P/PFCE-2017-25MSU0013B-04	10	P/PFCE-2017-25MSU0013B-10
5	P/PFCE-2017-25MSU0013B-05	11	P/PFCE-2017-25MSU0013B-11
6	P/PFCE-2017-25MSU0013B-06	12	P/PFCE-2017-25MSU0013B-12

La información contenida en los reportes: cumplimiento de metas académicas, justificación de las mismas, así como de los indicadores de calidad, pueden verificarse en el sistema e-PIFI 3.0.

Así mismo, se hace entrega de los siguientes reportes financieros:

- Formato acumulativo por proyecto, de los conceptos de gastos ejercidos y comprobados.
- Rendimiento y recursos ejercidos según estados de cuenta del fideicomiso con corte al 12 de septiembre de 2017.



UNIVERSIDAD AUTONOMA  
DE SINALOA  
RECTORIA

- Oficio de explicación de las variaciones entre el presupuesto trimestral autorizado y el presupuesto ejercido del PFCE 2017.

Estos datos se encuentran disponibles para su consulta en la dirección electrónica:

[http://pifi.uas.edu.mx/index.php?p=24&T=2017\\_01](http://pifi.uas.edu.mx/index.php?p=24&T=2017_01)

Sin otro particular, agradezco de antemano sus finas atenciones, a la vez que reitero mis consideraciones distinguidas, quedando a su disposición para cualquier aclaración al respecto.

Atentamente

**"Sursum Versus"**

Culiacán de Rosales, Sinaloa, a 15 de septiembre de 2017

**DR. JUAN EULOGIO GUERRA LIERA**  
**RECTOR**

## Universidad Autónoma de Sinaloa

P/PFCE-2017-25MSU0013B-05 *Mejoramiento de la competitividad y capacidad académica e incremento en la vinculación, innovación y desarrollo integral de los estudiantes de la DES de Arquitectura, Diseño y Urbanismo.*

No. OP	Descripción del Objetivo Particular						
1	Atención y Formación integral de los Estudiantes.						
No. MA	Descripción de la Meta Académica	Valores Cualitativos			Valores Financieros		
		Programado	Alcanzado	%	Programado	Ejercido	%
1	Atención y Formación integral de los Estudiantes.	2,000.00	0.00	0.00	44,139.00	0.00	0.00
2	Diversificar oferta educativa: PE y modalidades no convencionales así como la movilidad estudiantil.	2.00	2.00	100.00	366,794.00	0.00	0.00
3	Mejorar el 90% de la infraestructura de la DES.	90.00	0.00	0.00	626,556.00	0.00	0.00
4	Apoyar a 30 alumnos de los PE en licenciatura, para asistir a eventos académicos	30.00	0.00	0.00	547,321.00	0.00	0.00

No. MA	Trimestre 1		
	Meta Programada	Meta	Monto Ejercido y Aprobado
1	0.00	0.00	0.00
2	2.00	2.00	0.00
3	0.00	0.00	0.00
4	0.00	0.00	0.00



No. MA	Observación
2	Meta cumplida. Se cuenta con dos PE actualizados y acreditados.

No. OP	Descripción del Objetivo Particular						
2	Incremento de la Competitividad de los PE de las Licenciaturas.						
No. MA	Descripción de la Meta Académica	Valores Cualitativos			Valores Financieros		
		Programado	Alcanzado	%	Programado	Ejercido	%
1	Mantener la calidad académica de los PE de Licenciatura	2.00	0.00	0.00	270,898.00	0.00	0.00
2	Actualizar los PE de la DES fortaleciendo las asignaturas relacionadas con la educación ambiental.	5.00	0.00	0.00	116,085.00	0.00	0.00

No. MA	Trimestre 1		
	Meta Programada	Meta	Monto Ejercido y Aprobado
1	0.00	0.00	0.00
2	0.00	0.00	0.00



No. OP	Descripción del Objetivo Particular						
3	Desarrollo de los CA y fortalecimiento de la planta académica.						
No. MA	Descripción de la Meta Académica	Valores Cualitativos			Valores Financieros		
		Programado	Alcanzado	%	Programado	Ejercido	%
1	Mejorar la atención a estudiantes y desarrollo de programas y proyectos académicos que permitan fortalecer y consolidar los PE de la DES en los distintos niveles: 4 Licenciaturas; dos PE de Maestría y uno de Doctorado.	3,235.00	0.00	0.00	270,946.00	0.00	0.00
2	Incrementar los indicadores de Perfil PRODEP y miembros de SNI.	23.00	0.00	0.00	448,173.00	0.00	0.00
3	Habilitar con infraestructura académica los espacios de trabajo de los CA.	3.00	0.00	0.00	225,889.00	0.00	0.00
4	Capacitar y actualizar la Planta Académica de la DES.	131.00	0.00	0.00	120,154.00	0.00	0.00

No. MA	Trimestre 1		
	Meta Programada	Meta	Monto Ejercido y Aprobado
1	0.00	0.00	0.00
2	0.00	0.00	0.00
3	0.00	0.00	0.00
4	0.00	0.00	0.00

No. OP	Descripción del Objetivo Particular						
4	Apoyo a los programas de posgrado.						
No. MA	Descripción de la Meta Académica	Valores Cualitativos			Valores Financieros		
		Programado	Alcanzado	%	Programado	Ejercido	%
2	Promover procesos de autoevaluación de acuerdo a los estándares de PNPC.	2.00	0.00	0.00	105,933.00	0.00	0.00
3	Promover la internacionalización del posgrado e Incrementar convenios de intercambio y colaboración nacional e internacional.	2.00	0.00	0.00	282,489.00	0.00	0.00

No. MA	Trimestre 1		
	Meta Programada	Meta	Monto Ejercido y Aprobado
2	0.00	0.00	0.00
3	0.00	0.00	0.00



Firma	
 Dr. Juan Eulogio Guerra Liera Rector	 Dr. Jorge Alberto Estrada Álvarez Responsable del Proyecto

Los montos ejercidos que se reflejan en este reporte se presentan con carácter informativo, en tanto el Departamento de Seguimiento Financiero de la Dirección de Fortalecimiento Institucional, concluye la revisión de la documentación que la universidad capturó durante el primer trimestre del ejercicio 2017, para comprobar la aplicación de los montos asignados, y en su caso, la institución subsane en tiempo y forma las observaciones que se hayan emitido a los datos y comprobantes de pago asociados.



## Universidad Autónoma de Sinaloa

P/PFCE-2017-25MSU0013B-06 **PROYECTO FORTALECIMIENTO DE LA CAPACIDAD Y COMPETITIVIDAD DE LA DES CIENCIAS AGROPECUARIAS.**

No. OP		Descripción del Objetivo Particular					
1		ELEVAR EL NIVEL DE DESARROLLO Y CONSOLIDACIÓN DE LOS CA Y DE LA PLANTA ACADEMICA					
No. MA	Descripción de la Meta Académica	Valores Cualitativos			Valores Financieros		
		Programado	Alcanzado	%	Programado	Ejercido	%
1	Fortalecer el desarrollo de 9 CA en consolidación	9.00	0.00	0.00	768,160.00	0.00	0.00
2	Mantener el nivel de productividad en 4 CA consolidados	4.00	0.00	0.00	143,867.00	0.00	0.00
3	Fortalecer el nivel de desarrollo de un CA en formación	1.00	0.00	0.00	57,699.00	0.00	0.00

No. MA	Trimestre 1		
	Meta Programada	Meta	Monto Ejercido y Aprobado
1	0.00	0.00	0.00
2	0.00	0.00	0.00
3	0.00	0.00	0.00

No. MA	Observación
1	Meta programada para el segundo trimestre
2	Meta programada para el segundo trimestre
3	Meta programada para el segundo trimestre

No. OP		Descripción del Objetivo Particular					
2		Asegurar la calidad de 8 PE de la DES ( LIC)					
No. MA	Descripción de la Meta Académica	Valores Cualitativos			Valores Financieros		
		Programado	Alcanzado	%	Programado	Ejercido	%
1	Atender las recomendaciones de los organismos evaluadores y acreditadores externos de 4 programas educativos de licenciatura	4.00	0.00	0.00	198,282.00	0.00	0.00
2	Lograr la reacreditación del PE de Biología Acuícola campus Valle del Fuerte	1.00	0.00	0.00	310,610.00	0.00	0.00
3	Capacitación y actualización del 50% de los docentes en áreas disciplinar y pedagógica.	50.00	0.00	0.00	228,211.00	0.00	0.00
4	Fortalecimiento del 50% de los espacios para la enseñanza (equipamiento básico de laboratorios, centros de cómputo, aulas, y bibliotecas)	50.00	0.00	0.00	1,647,369.00	0.00	0.00

No. MA	Trimestre 1		
	Meta Programada	Meta	Monto Ejercido y Aprobado
1	0.00	0.00	0.00
2	0.00	0.00	0.00
3	0.00	0.00	0.00
4	0.00	0.00	0.00

Observación	
No. MA	
1	Meta programada para el cuarto trimestre
2	Meta programada para el cuarto trimestre
3	Meta programada para el cuarto trimestre
4	Meta programada para el cuarto trimestre



No. OP	Descripción del Objetivo Particular						
3	Mejorar y asegurar la calidad y permanencia de los PE de posgrado en el PNC						
No. MA	Descripción de la Meta Académica	Valores Cualitativos			Valores Financieros		
		Programado	Alcanzado	%	Programado	Ejercido	%
1	Atender el 50% de las recomendaciones de la evaluación externa de los PE de posgrado	50.00	0.00	0.00	1,617,091.00	0.00	0.00
2	Mantener el 100% de los PE de posgrado en el PNPC	100.00	0.00	0.00	445,848.00	0.00	0.00
3	Apoyar al 50% de los núcleos básicos de los PE de posgrado	50.00	0.00	0.00	84,864.00	0.00	0.00
4	Incrementar la eficiencia terminal de posgrado	80.00	0.00	0.00	57,431.00	0.00	0.00



No. MA	Trimestre 1		
	Meta Programada	Meta	Monto Ejercido y Aprobado
1	0.00	0.00	0.00
2	0.00	0.00	0.00
3	0.00	0.00	0.00
4	0.00	0.00	0.00

No. MA	Observación
1	Meta programada para el cuarto trimestre
2	Meta programada para el cuarto trimestre
3	Meta programada para el cuarto trimestre
4	Meta programada para el cuarto trimestre

No. OP	Descripción del Objetivo Particular						
4	CONSOLIDAR LA ATENCIÓN INTEGRAL DE ESTUDIANTES						
No. MA	Descripción de la Meta Académica	Valores Cualitativos			Valores Financieros		
		Programado	Alcanzado	%	Programado	Ejercido	%
2	Incrementar las competencias y habilidades de los alumnos en 8 PE de licenciatura	8.00	0.00	0.00	287,340.00	0.00	0.00
3	Ejecutar actividades culturales y deportivas en 8 PE de licenciatura	8.00	0.00	0.00	78,607.00	0.00	0.00

No. MA	Trimestre 1		
	Meta Programada	Meta	Monto Ejercido y Aprobado
2	0.00	0.00	0.00
3	0.00	0.00	0.00

No. MA	Observación
	2
3	Meta programada para el cuarto trimestre

Firma	
	
Dr. Juan Eulogio Guerra Liera Rector	Dr. Jorge Fabio Inzunza Castro Responsable del Proyecto

Los montos ejercidos que se reflejan en este reporte se presentan con carácter informativo, en tanto el Departamento de Seguimiento Financiero de la Dirección de Fortalecimiento Institucional, concluye la revisión de la documentación que la universidad capturó durante el primer trimestre del ejercicio 2017, para comprobar la aplicación de los montos asignados, y en su caso, la institución subsane en tiempo y forma las observaciones que se hayan emitido a los datos y comprobantes de pago asociados.





## Universidad Autónoma de Sinaloa

P/PFCE-2017-25MSU0013B-07 PROYECTO FORTALECIMIENTO DE LA CAPACIDAD Y COMPETITIVIDAD DE LA DES

No. OP	Descripción del Objetivo Particular						
1	Asegurar y mejorar la competitividad de los PE de licenciatura						
No. MA	Descripción de la Meta Académica	Valores Cualitativos			Valores Financieros		
		Programado	Alcanzado	%	Programado	Ejercido	%
1	Mejorar la calidad de los 9 PE de Licenciatura	9.00	0.00	0.00	702,067.00	0.00	0.00
2	Impulsar la innovación académica para mantener la calidad de los 9 PE de licenciatura	9.00	0.00	0.00	448,427.00	0.00	0.00
3	Fortalecer la vinculación de los 9 PE con empresas, centros educativos y sectores sociales.	9.00	0.00	0.00	11,472.00	0.00	0.00
4	Incrementar la matrícula de ingreso de los PE.de las Lic.	563.00	0.00	0.00	9,177.00	0.00	0.00

No. MA	Trimestre 1		
	Meta Programada	Meta	Monto Ejercido y Aprobado
1	0.00	0.00	0.00
2	0.00	0.00	0.00
3	0.00	0.00	0.00
4	0.00	0.00	0.00

No. OP	Descripción del Objetivo Particular						
2	Fortalecer la habilitación de la planta académica para mejorar el nivel de consolidación de los CAs						
No. MA	Descripción de la Meta Académica	Valores Cualitativos			Valores Financieros		
		Programado	Alcanzado	%	Programado	Ejercido	%
1	Mejorar la formación y capacitación en los procesos de enseñanza aprendizaje de los 67 PTC	67.00	67.00	100.00	643,848.00	0.00	0.00
2	Contar con Cuerpos Académicos Consolidados. (CAC)	1.00	0.00	0.00	56,784.00	0.00	0.00
3	Fortalecer y mantener el nivel de desarrollo de los CA en consolidación: (CAEC)	3.00	3.00	100.00	244,633.00	0.00	0.00
4	Fortalecer el nivel de desarrollo de los CA en Formación.	3.00	3.00	100.00	196,538.00	0.00	0.00

No. MA	Trimestre 1		
	Meta Programada	Meta	Monto Ejercido y Aprobado
1	67.00	67.00	0.00
2	0.00	0.00	0.00
3	3.00	3.00	0.00
4	3.00	3.00	0.00

No. MA	Observación
1	Meta cumplida
3	Los 3 CAEC se mantienen en su nivel de calidad.
4	Meta cumplida





No. OP	Descripción del Objetivo Particular						
3	Brindar una atención adecuada a los estudiantes para lograr su formación integral						
No. MA	Descripción de la Meta Académica	Valores Cualitativos			Valores Financieros		
		Programado	Alcanzado	%	Programado	Ejercido	%
1	Elevar la eficiencia terminal de egreso de los PE de licenciatura	5.00	0.00	0.00	45,888.00	0.00	0.00
2	Incorporar al 100% de los alumnos en programas de formación integral	100.00	0.00	0.00	215,667.00	0.00	0.00
3	El 100% de los estudiantes recibe tutorías.	100.00	0.00	0.00	85,177.00	0.00	0.00
4	Incrementar la movilidad estudiantil con valor curricular nacional e internacional de los 9 PE de licenciatura	9.00	0.00	0.00	364,169.00	0.00	0.00

No. MA	Trimestre 1		
	Meta Programada	Meta	Monto Ejercido y Aprobado
1	0.00	0.00	0.00
2	0.00	0.00	0.00
3	0.00	0.00	0.00
4	0.00	0.00	0.00

No. OP	Descripción del Objetivo Particular						
4	Asegurar la permanencia de los PE de posgrado en el PNPC						
No. MA	Descripción de la Meta Académica	Valores Cualitativos			Valores Financieros		
		Programado	Alcanzado	%	Programado	Ejercido	%
2	Incrementar la eficiencia terminal de los PE de posgrado	5.00	0.00	0.00	309,735.00	0.00	0.00
3	Fortalecer los núcleos académicos básicos de los PE de posgrado	3.00	0.00	0.00	447,396.00	0.00	0.00
4	Mejorar la infraestructura y equipamiento de los PE de posgrado	3.00	0.00	0.00	144,398.00	0.00	0.00

No. MA	Trimestre 1		
	Meta Programada	Meta	Monto Ejercido y Aprobado
2	0.00	0.00	0.00
3	0.00	0.00	0.00
4	0.00	0.00	0.00

Firma	
	
Dr. Juan Eulogio Guerra Liera Rector	MC. José Vidal Jiménez Ramírez Responsable del Proyecto

Los montos ejercidos que se reflejan en este reporte se presentan con carácter informativo, en tanto el Departamento de Seguimiento Financiero de la Dirección de Fortalecimiento Institucional, concluye la revisión de la documentación que la universidad capturó durante el primer trimestre del ejercicio 2017, para comprobar la aplicación de los montos asignados, y en su caso, la institución subsane en tiempo y forma las observaciones que se hayan emitido a los datos y comprobantes de pago asociados.





## Universidad Autónoma de Sinaloa

P/PFCE-2017-25MSU0013B-08 Fortalecimiento de la capacidad y competitividad de la DES de Ciencias de la Salud

No. OP	Descripción del Objetivo Particular						
1	Asegurar la competitividad académica de los PE que conforman la DES.						
No. MA	Descripción de la Meta Académica	Valores Cualitativos			Valores Financieros		
		Programado	Alcanzado	%	Programado	Ejercido	%
1	Asegurar la calidad de 8 PE de licenciatura	8.00	0.00	0.00	515,408.00	0.00	0.00
2	Garantizar la pertinencia de los 8 PE de licenciatura	8.00	0.00	0.00	143,336.00	0.00	0.00
3	Fortalecer la vinculación de los 2 PE de licenciatura.	2.00	0.00	0.00	235,065.00	0.00	0.00

No. MA	Trimestre 1		
	Meta Programada	Meta	Monto Ejercido y Aprobado
1	0.00	0.00	0.00
2	0.00	0.00	0.00
3	0.00	0.00	0.00

No. OP	Descripción del Objetivo Particular						
2	Desarrollo de los CA y fortalecimiento de la planta académica.						
No. MA	Descripción de la Meta Académica	Valores Cualitativos			Valores Financieros		
		Programado	Alcanzado	%	Programado	Ejercido	%
1	Mantener los 9 CA de calidad; 5 CAC y 4 CAEC.	9.00	0.00	0.00	76,649.00	0.00	0.00
2	mantener el 100% de los SNI y Perfiles PROMEP	100.00	0.00	0.00	330,256.00	0.00	0.00
3	Mejorar la infraestructura básica para el desarrollo del trabajo de 7 CA.	7.00	0.00	0.00	201,589.00	0.00	0.00

No. MA	Trimestre 1		
	Meta Programada	Meta	Monto Ejercido y Aprobado
1	0.00	0.00	0.00
2	0.00	0.00	0.00
3	0.00	0.00	0.00

No. OP	Descripción del Objetivo Particular						
3	Consolidar los PE de posgrado reconocidos en el PNPC.						
No. MA	Descripción de la Meta Académica	Valores Cualitativos			Valores Financieros		
		Programado	Alcanzado	%	Programado	Ejercido	%
1	Asegurar la calidad y pertinencia de 9 PE.	9.00	0.00	0.00	32,410.00	0.00	0.00
2	Incrementar al 90% la eficiencia terminal de los PE de posgrado.	90.00	0.00	0.00	105,331.00	9,498.37	9.02
3	Fortalecer 2 núcleos básicos del posgrado.	2.00	0.00	0.00	42,456.00	0.00	0.00
4	Mejorar la infraestructura y equipamiento de 6 PE de posgrado.	6.00	0.00	0.00	1,318,544.00	0.00	0.00

No. MA	Trimestre 1		
	Meta Programada	Meta	Monto Ejercido y Aprobado
1	0.00	0.00	0.00
2	0.00	0.00	9,498.37
3	0.00	0.00	0.00
4	0.00	0.00	0.00



No. OP	Descripción del Objetivo Particular						
4	Consolidar la atención integral a los estudiantes.						
No. MA	Descripción de la Meta Académica	Valores Cualitativos			Valores Financieros		
		Programado	Alcanzado	%	Programado	Ejercido	%
1	Incrementar a 65% las tasas de egreso.	65.00	0.00	0.00	177,605.00	0.00	0.00
2	Fortalecer la formación académica de los alumnos en 15 PE de licenciatura .	15.00	0.00	0.00	862,647.00	0.00	0.00

No. MA	Trimestre 1		
	Meta Programada	Meta	Monto Ejercido y Aprobado
1	0.00	0.00	0.00
2	0.00	0.00	0.00

	Firma
Dr. Juan Eulogio Guerra Liera Rector	 Dr. Gerardo Alapizco Castro Responsable del Proyecto

Los montos ejercidos que se reflejan en este reporte se presentan con carácter informativo, en tanto el Departamento de Seguimiento Financiero de la Dirección de Fortalecimiento Institucional, concluye la revisión de la documentación que la universidad capturó durante el primer trimestre del ejercicio 2017, para comprobar la aplicación de los montos asignados, y en su caso, la institución subsane en tiempo y forma las observaciones que se hayan emitido a los datos y comprobantes de pago asociados.



## Universidad Autónoma de Sinaloa

P/ PFCE-2017-25MSU0013B-09 Fortalecimiento de la capacidad y competitividad de la DES de Ciencias Sociales

No. OP	Descripción del Objetivo Particular						
1	Asegurar la competitividad académica de los PE que conforman la DES.						
No. MA	Descripción de la Meta Académica	Valores Cualitativos			Valores Financieros		
		Programado	Alcanzado	%	Programado	Ejercido	%
2	Garantizar la pertinencia de 2 PE de licenciatura	2.00	0.00	0.00	71,857.00	0.00	0.00
3	Fortalecer la vinculación de 4 PE de licenciatura	4.00	0.00	0.00	95,923.00	0.00	0.00
4	Impulsar la innovación educativa en 4 PE de licenciatura	4.00	0.00	0.00	400,421.00	0.00	0.00

No. MA	Trimestre 1		
	Meta Programada	Meta	Monto Ejercido y Aprobado
2	0.00	0.00	0.00
3	0.00	0.00	0.00
4	0.00	0.00	0.00

No. OP	Descripción del Objetivo Particular						
2	Consolidar la atención integral a los estudiantes						
No. MA	Descripción de la Meta Académica	Valores Cualitativos			Valores Financieros		
		Programado	Alcanzado	%	Programado	Ejercido	%
1	Incrementar a 65% las tasas de egreso	65.00	0.00	0.00	105,332.00	0.00	0.00
2	Fortalecer la formación académica de los alumnos en 4 PE de licenciatura	4.00	0.00	0.00	887,865.00	94,244.00	10.61
3	Fomentar las actividades culturales y deportivas en los 16 PE de licenciatura y TSU	16.00	0.00	0.00	221,059.00	0.00	0.00



No. MA	Trimestre 1		
	Meta Programada	Meta	Monto Ejercido y Aprobado
1	0.00	0.00	0.00
2	0.00	0.00	94,244.00
3	0.00	0.00	0.00

No. MA	Observación
2	La meta está programada para el último trimestre, pero ya se han emprendido acciones para su cumplimiento.



No. OP	Descripción del Objetivo Particular						
3	Desarrollo de los CA y fortalecimiento de la planta académica						
No. MA	Descripción de la Meta Académica	Valores Cualitativos			Valores Financieros		
		Programado	Alcanzado	%	Programado	Ejercido	%
1	Contar con 11 CA de calidad; 4 CAC y 7 CAEC	11.00	0.00	0.00	163,965.00	0.00	0.00
2	Conservar el 100% de Perfiles y SNI	100.00	0.00	0.00	471,428.00	0.00	0.00
3	Mejorar la infraestructura básica para el desarrollo del trabajo de los 11 CA	11.00	0.00	0.00	49,992.00	0.00	0.00
4	Actualización didáctico-pedagógica y disciplinaria del 80% de la planta docente	80.00	0.00	0.00	132,938.00	0.00	0.00

No. MA	Trimestre 1		
	Meta Programada	Meta	Monto Ejercido y Aprobado
1	0.00	0.00	0.00
2	0.00	0.00	0.00
3	0.00	0.00	0.00
4	0.00	0.00	0.00



No. OP	Descripción del Objetivo Particular						
4	Consolidar los PE de posgrado reconocidos en el PNPC						
No. MA	Descripción de la Meta Académica	Valores Cualitativos			Valores Financieros		
		Programado	Alcanzado	%	Programado	Ejercido	%
1	Consolidar los PE de posgrado reconocidos en el PNPC	7.00	0.00	0.00	87,042.00	0.00	0.00
2	Incrementar al 70% la eficiencia terminal de los PE de posgrado	70.00	0.00	0.00	457,646.00	0.00	0.00
3	Fortalecer los 5 núcleos básicos del posgrado	5.00	0.00	0.00	64,499.00	0.00	0.00
4	Mejorar la infraestructura y equipamiento de 5 PE de posgrado	5.00	0.00	0.00	215,412.00	0.00	0.00

No. MA	Trimestre 1		
	Meta Programada	Meta	Monto Ejercido y Aprobado
1	0.00	0.00	0.00
2	0.00	0.00	0.00
3	0.00	0.00	0.00
4	0.00	0.00	0.00

Firma	
 _____ Dr. Juan Eulogio Guerra Liera Rector	 _____ Dra. Nidia Yuniba Brun Corona Responsable del Proyecto

Los montos ejercidos que se reflejan en este reporte se presentan con carácter informativo, en tanto el Departamento de Seguimiento Financiero de la Dirección de Fortalecimiento Institucional, concluye la revisión de la documentación que la universidad capturó durante el primer trimestre del ejercicio 2017, para comprobar la aplicación de los montos asignados, y en su caso, la institución subsane en tiempo y forma las observaciones que se hayan emitido a los datos y comprobantes de pago asociados.

## Universidad Autónoma de Sinaloa

 P/IFCE-2017-25MSU0013B-10 *PROYECTO FORTALECIMIENTO DE LA CAPACIDAD Y COMPETITIVIDAD DE LA DES*

No. OP	Descripción del Objetivo Particular						
1	Fortalecer la habilitación de la planta académica para mejorar el nivel de consolidación de los CAs						
No. MA	Descripción de la Meta Académica	Valores Cualitativos			Valores Financieros		
		Programado	Alcanzado	%	Programado	Ejercido	%
1	Fortalecer la planta académica en los procesos de enseñanza aprendizaje de los 153 PTC	153.00	153.00	100.00	364,602.00	0.00	0.00
2	Asegurar la permanencia de los 3 Cuerpos Académicos Consolidados. (CAC)	3.00	3.00	100.00	131,955.00	0.00	0.00
3	Fortalecer el nivel de desarrollo de los 5 CA en consolidación. (CAEC)	5.00	5.00	100.00	131,036.00	0.00	0.00
4	Fortalecer el nivel de desarrollo de los 9 CA en Formación. (CAEF)	9.00	9.00	100.00	208,969.00	0.00	0.00

No. MA	Trimestre 1		
	Meta Programada	Meta	Monto Ejercido y Aprobado
1	153.00	153.00	0.00
2	3.00	3.00	0.00
3	5.00	5.00	0.00
4	9.00	9.00	0.00



No. MA	Observación
1	Meta cumplida
2	Meta cumplida
3	Meta cumplida
4	Meta cumplida

No. OP	Descripción del Objetivo Particular						
2	Aseguramiento de la calidad educativa de los PE de licenciatura						
No. MA	Descripción de la Meta Académica	Valores Cualitativos			Valores Financieros		
		Programado	Alcanzado	%	Programado	Ejercido	%
1	Mantener la calidad de los 27 PE de licenciatura	27.00	0.00	0.00	725,781.00	0.00	0.00
2	Mejorar los resultados del Proceso Educativo, incrementando en un 5% la tasa de titulación de los PE de lic.	5.00	0.00	0.00	195,405.00	0.00	0.00
3	Mejorar la innovación y reforma educativa de los 27 PE de licenciatura	27.00	0.00	0.00	261,836.00	0.00	0.00
4	Fortalecer la vinculación de los 27 PE de Lic. con empresas, centros educativos, y sectores sociales.	27.00	0.00	0.00	134,485.00	0.00	0.00

No. MA	Trimestre 1		
	Meta Programada	Meta	Monto Ejercido y Aprobado
1	0.00	0.00	0.00
2	0.00	0.00	0.00
3	0.00	0.00	0.00
4	0.00	0.00	0.00

No. OP	Descripción del Objetivo Particular						
3	Mejorar y asegurar la permanencia de los PE de posgrado en el PNPC						
No. MA	Descripción de la Meta Académica	Valores Cualitativos			Valores Financieros		
		Programado	Alcanzado	%	Programado	Ejercido	%
1	Mantener los 4 PE del posgrado en el PNPC	4.00	4.00	100.00	116,796.00	0.00	0.00
2	Incrementar en un 5% la tasa de graduación de los PE de posgrado	5.00	0.00	0.00	701,571.00	0.00	0.00
3	Fortalecer los 4 núcleos académicos básicos de los PE de posgrado	4.00	0.00	0.00	120,406.00	0.00	0.00
4	Mejorar la infraestructura y equipamiento de los 4 PE de posgrado	4.00	0.00	0.00	231,581.00	0.00	0.00

No. MA	Trimestre 1		
	Meta Programada	Meta	Monto Ejercido y Aprobado
1	4.00	4.00	0.00
2	0.00	0.00	0.00
3	0.00	0.00	0.00
4	0.00	0.00	0.00



No. MA	Observación
1	Meta cumplida



No. OP	Descripción del Objetivo Particular						
4	Brindar una atención adecuada a los estudiantes para lograr su formación integral.						
No. MA	Descripción de la Meta Académica	Valores Cualitativos			Valores Financieros		
		Programado	Alcanzado	%	Programado	Ejercido	%
1	Incorporar al 100% de los alumnos en programas de formación integral	100.00	0.00	0.00	228,969.00	0.00	0.00
2	El 100% de los estudiantes recibe tutorías.	100.00	0.00	0.00	144,163.00	0.00	0.00
3	Incrementar la movilidad estudiantil con valor curricular nacional e internacional de los 27 PE de licenciatura	27.00	0.00	0.00	573,341.00	65,407.00	11.41
4	Promover y apoyar la participación de estudiantes en actividades de Investigación de los 27 PE de licenciatura	27.00	0.00	0.00	154,485.00	0.00	0.00

No. MA	Trimestre 1		
	Meta Programada	Meta	Monto Ejercido y Aprobado
1	0.00	0.00	0.00
2	0.00	0.00	0.00
3	0.00	0.00	65,407.00
4	0.00	0.00	0.00

No. MA	Observación
3	Se está trabajando para alcanzar la meta en los próximos trimestres

 Dr. Juan Eulogio Guerra Liera Rector	Firma  MC. Mario Antonio Campos Sepulveda Responsable del Proyecto
-------------------------------------------------------------------------------------------------------------------------------	-----------------------------------------------------------------------------------------------------------------------------------------------------------------

Los montos ejercidos que se reflejan en este reporte se presentan con carácter informativo, en tanto el Departamento de Seguimiento Financiero de la Dirección de Fortalecimiento Institucional, concluye la revisión de la documentación que la universidad capturó durante el primer trimestre del ejercicio 2017, para comprobar la aplicación de los montos asignados, y en su caso, la institución subsane en tiempo y forma las observaciones que se hayan emitido a los datos y comprobantes de pago asociados.



## Universidad Autónoma de Sinaloa

**PI/PFCE-2017-25MSU0013B-02** *Mejora y aseguramiento de la calidad de la gestión y de los procesos académicos de la institución.*

No. OP	Descripción del Objetivo Particular						
1	Fortalecer la gestión académica y administrativa para fomentar y efectuar los procesos de evaluación de los resultados y de los procesos de trabajo académico que aseguren la calidad integral en el desempeño de las funciones sustantivas de la Universidad.						
No. MA	Descripción de la Meta Académica	Valores Cualitativos			Valores Financieros		
		Programado	Alcanzado	%	Programado	Ejercido	%
1	Adecuar el marco normativo institucional a través de la revisión, modificación o depuración, en su caso, de la legislación vigente, a fin de evitar la sobre-regulación del quehacer institucional.	1.00	0.00	0.00	136,293.00	0.00	0.00
2	Consolidar el proceso de innovación organizacional de la Universidad, a través de la reorganización académico-administrativa de su estructura orgánica y funcional para optimizar recursos, simplificar procesos y elevar la eficiencia y efectividad institucional.	1.00	0.00	0.00	665,366.00	0.00	0.00
3	Mejorar la eficiencia de los procesos de transparencia, la optimización de los recursos y la rendición de cuentas, que permitan contar con datos confiables, suficientes y oportunos para la toma de decisiones.	1.00	0.00	0.00	391,172.00	0.00	0.00

No. MA	Trimestre 1		
	Meta Programada	Meta	Monto Ejercido y Aprobado
1	0.00	0.00	0.00
2	0.00	0.00	0.00
3	0.00	0.00	0.00

No. MA	Observación
1	Meta programada para el último trimestre.



2	Meta programada para el último trimestre.
3	Meta programada para el último trimestre.

No. OP	Descripción del Objetivo Particular						
2	Modernizar la infraestructura tecnológica de telecomunicaciones y cómputo, para que responda a las necesidades de las DES y las áreas administrativas, a través de la actualización y mejora de los servicios de cómputo y telecomunicaciones, así como de la consolidación del SIIU que asegure la respuesta ágil, oportuna y confiable a los nuevos requerimientos del modelo educativo universitario mediante los procesos automatizados: académicos, administrativos y de gestión.						
No. MA	Descripción de la Meta Académica	Valores Cualitativos			Valores Financieros		
		Programado	Alcanzado	%	Programado	Ejercido	%
1	Fortalecer la Red Estatal de Cómputo y Telecomunicaciones, ampliando la cobertura tanto a las unidades académicas y administrativas de reciente creación como a las proyectadas a corto plazo, incorporándolas a la red estatal, a través de enlaces de cableado físico o inalámbrico de acuerdo a su ubicación geográfica, actualizando la infraestructura y ancho de banda de los enlaces de redes existentes para cubrir las demandas actuales de los servicios de datos, voz, y video requeridos por el Sistema Integral de Información Universitaria SIIU y por las DES, de acuerdo a los planes educativos vigentes.	1.00	0.00	0.00	422,363.00	0.00	0.00
2	Mantener Convenios Interinstitucionales de colaboración con organismos que promuevan modelos educativos no convencionales a través de Internet, permitiendo el fortalecimiento de ambientes virtuales de aprendizaje y el desarrollo de competencias en las Tecnologías de Información y Comunicación.	1.00	0.00	0.00	519,128.00	0.00	0.00
3	Consolidar el SIIU robusteciendo sus subsistemas: en el SIF, afianzando la Planeación Estratégica Institucional, que permita continuar cumpliendo con la normatividad interna y la establecida para las IES; reforzar al SIRH consolidando sus procesos de control y administración de los recursos humanos; en el SIAC afianzar los módulos académicos que lo integran y continuar con la automatización de los procesos faltantes; y en el SII integrar y optimizar los módulos necesarios para obtener indicadores.	4.00	0.00	0.00	292,413.00	0.00	0.00
4	Asegurar la confiabilidad e integridad de los datos del Sistema	1.00	0.00	0.00	435,932.00	0.00	0.00



Integral de Información Universitaria (SIU), así como la disponibilidad y calidad de los servicios requeridos por las DES, elevando los niveles de seguridad física y lógica de la red, instalando equipamiento administrable y software de seguridad para monitorear, proteger los datos y realizar un uso eficiente de la infraestructura de telecomunicaciones.						
--------------------------------------------------------------------------------------------------------------------------------------------------------------------------------------------------------------------------------------------------------------------------------------------------------------------------------------------------------------------	--	--	--	--	--	--

No. MA	Trimestre 1		
	Meta Programada	Meta	Monto Ejercido y Aprobado
1	0.00	0.00	0.00
2	0.00	0.00	0.00
3	0.00	0.00	0.00
4	0.00	0.00	0.00

No. MA	Observación
1	Meta programada para el último trimestre.
2	Meta programada para el segundo trimestre.
3	Meta programada para otros trimestres.
4	Meta programada para el último trimestre.

No. OP	Descripción del Objetivo Particular						
3	Mejorar la eficacia, eficiencia y el alcance del Sistema de Gestión de la Universidad, a través del mantenimiento y certificación de procesos bajo las normas internacionales ISO 9001 e ISO 14001, para lograr los objetivos institucionales y satisfacer los requisitos de los usuarios incursionando la perspectiva de calidad y medio ambiente.						
No. MA	Descripción de la Meta Académica	Valores Cualitativos			Valores Financieros		
		Programado	Alcanzado	%	Programado	Ejercido	%
1	Evaluar anualmente el Sistema de Gestión de la Universidad bajo las normas ISO 9001 e ISO 14001.	2.00	0.00	0.00	3,814,305.00	1,639,950.00	42.99
2	Capacitar a directivos, personal de la Dirección del Sistema de Gestión de la Calidad y miembros del equipo auditor interno de calidad que intervienen en la realización de los procesos certificados bajo las normas ISO 9001 e ISO 14001.	100.00	0.00	0.00	233,455.00	0.00	0.00
3	Certificar nuevos procesos académicos-administrativos en las normas ISO 9001 e ISO 14001 en unidades académicas y	2.00	0.00	0.00	428,734.00	0.00	0.00

unidades organizacionales de la Universidad.						
----------------------------------------------	--	--	--	--	--	--

No. MA	Trimestre 1		
	Meta Programada	Meta	Monto Ejercido y Aprobado
1	0.00	0.00	1,639,950.00
2	0.00	0.00	0.00
3	0.00	0.00	0.00



No. MA	Observación
1	Se han iniciado acciones para cumplir con la meta en el periodo comprometido.
2	Meta programada para otros trimestres.
3	Meta programada para el último trimestre.

No. OP	Descripción del Objetivo Particular						
4	Consolidar los procesos de gestión institucional a través de la formación, capacitación y actualización del personal universitario, que aseguren la profesionalización de la gestión institucional para atender de mejor manera a los usuarios y apoyar el desarrollo de las funciones sustantivas de la Universidad.						
No. MA	Descripción de la Meta Académica	Valores Cualitativos			Valores Financieros		
		Programado	Alcanzado	%	Programado	Ejercido	%
1	Capacitar al 100% del personal directivo y operativo, involucrado en el proceso de planeación, programación, presupuestación y evaluación de las UO.	100.00	0.00	0.00	54,088.00	0.00	0.00
2	Mejorar y dar mantenimiento al sistema informático y software, específicos que se requieren en la Coordinación General de Planeación y Desarrollo, para hacer más eficiente su funcionamiento con el uso de las TIC.	1.00	0.00	0.00	155,074.00	0.00	0.00
3	Integrar la red de planeación estratégica de la Universidad y apoyar su funcionamiento continuo.	1.00	0.00	0.00	172,995.00	0.00	0.00
4	Capacitar al 100% de los universitarios responsables de diseñar y desarrollar el sistema integral de innovación para la gestión institucional. En los ejes de tecnologías, educación, organización y capital humano.	100.00	0.00	0.00	118,049.00	0.00	0.00



No. MA	Trimestre 1		
	Meta Programada	Meta	Monto Ejercido y Aprobado
1	0.00	0.00	0.00
2	0.00	0.00	0.00
3	0.00	0.00	0.00
4	0.00	0.00	0.00

No. MA	Observación
1	Meta programada para el segundo trimestre.
2	Meta programada para el tercer trimestre.
3	Meta programada para el tercer trimestre.
4	Meta programada para otros trimestres.

Firma	
 Dr. Juan Eulogio Guerra Liera Rector	 Dr. Ismael Garcia Castro Responsable del Proyecto

Los montos ejercidos que se reflejan en este reporte se presentan con carácter informativo, en tanto el Departamento de Seguimiento Financiero de la Dirección de Fortalecimiento Institucional, concluye la revisión de la documentación que la universidad capturó durante el primer trimestre del ejercicio 2017, para comprobar la aplicación de los montos asignados, y en su caso, la institución subsane en tiempo y forma las observaciones que se hayan emitido a los datos y comprobantes de pago asociados.



## Universidad Autónoma de Sinaloa

P/PFCE-2017-25MSU0013B-03 Programa Capacitación en Género

No. OP	Descripción del Objetivo Particular						
1	Contar con personal sensibilizado y especializado en la perspectiva de género en áreas, programas y proyectos de las diversas dependencias universitarias, con el fin de garantizar su institucionalización.						
No. MA	Descripción de la Meta Académica	Valores Cualitativos			Valores Financieros		
		Programado	Alcanzado	%	Programado	Ejercido	%
1	Formación de multiplicadores en las 4 unidades regionales de la UAS.	1,070.00	0.00	0.00	525,215.00	0.00	0.00

No. MA	Trimestre 1		
	Meta Programada	Meta	Monto Ejercido y Aprobado
1	0.00	0.00	0.00

No. MA	Observación
1	Meta programada para el segundo trimestre.

Firma	
 Dr. Juan Eulogio Guerra Liera Rector	 Dra. Beatriz Eugenia Rodríguez Pérez Responsable del Proyecto

Los montos ejercidos que se reflejan en este reporte se presentan con carácter informativo, en tanto el Departamento de Seguimiento Financiero de la Dirección de Fortalecimiento Institucional, concluye la revisión de la documentación que la universidad capturó durante el primer trimestre del ejercicio 2017, para comprobar la aplicación de los montos asignados, y en su caso, la institución subsane en tiempo y forma las observaciones que se hayan emitido a los datos y comprobantes de pago asociados.





## Universidad Autónoma de Sinaloa



P/PFCE-2017-25MSU0013B-04 *Estancia infantil para hijas e hijos de estudiantes universitarios.*

No. OP	Descripción del Objetivo Particular						
1	Contar con un espacio adecuado para la custodia de infantes, con el propósito de reducir la deserción escolar, otorgando un espacio de permanencia, servicio de cuidado y educación a menores con la edad de 12 a 48 meses, hijas e hijos de madres y padres estudiantes de la Universidad Autónoma de Sinaloa, mientras permanecen en clases.						
No. MA	Descripción de la Meta Académica	Valores Cualitativos			Valores Financieros		
		Programado	Alcanzado	%	Programado	Ejercido	%
1	Dar atención a hijos e hijas de 100 alumnas y alumnos universitarios, con el equipamiento y material necesarios para la adecuación de aulas educativas, salas de atención y espacios recreativos de acuerdo al plan de estudios.	100.00	85.00	85.00	943,291.00	19,397.00	2.06
2	Propiciar la permanencia, egreso y titulación de 100 alumnas y alumnos con hijos e hijas o menores de edad a su cuidado.	100.00	53.00	53.00	1,109,754.00	0.00	0.00

No. MA	Trimestre 1		
	Meta Programada	Meta	Monto Ejercido y Aprobado
1	50.00	85.00	19,397.00
2	50.00	53.00	0.00

No. MA	Observación
1	Meta cumplida.
2	Meta cumplida.



Firma	
	
Dr. Juan Eulogio Guerra Liera Rector	Dra. Beatriz Eugenia Rodríguez Pérez Responsable del Proyecto

Los montos ejercidos que se reflejan en este reporte se presentan con carácter informativo, en tanto el Departamento de Seguimiento Financiero de la Dirección de Fortalecimiento Institucional, concluye la revisión de la documentación que la universidad capturó durante el primer trimestre del ejercicio 2017, para comprobar la aplicación de los montos asignados, y en su caso, la institución subsane en tiempo y forma las observaciones que se hayan emitido a los datos y comprobantes de pago asociados.

Universidad: Universidad Autónoma de Sinaloa

Clave 911: 25MSU0013B

Clave de convenio: C/PFCE-2017-25MSU0013B-12-42

Proyecto: Mejoramiento de la competitividad y capacidad académica e incremento en la vinculación, innovación y desarrollo integral de los estudiantes de la DES de Arquitectura, Diseño y Urbanismo.

Clave de proyecto: P/PFCE-2017-25MSU0013B-05

Indicador de Calidad	Valor Original		Ajustado Anual		Ajustado Trimestral							
	Número	%	Número	%	Número	%	Número	%Alcanzado	%Trimestral	%Total de avance	Justificación IES	
<b>Capacidad Académica</b>												
<b>Total de Profesores de Tiempo Completo.</b>											Total: 42	
1.1.1	Licenciatura	0	0	2	4.76	2	4.76	2	4.76	100	100	Meta cumplida.
1.1.2	Especialidad	0	0	1	2.38	1	2.38	1	2.38	100	100	Meta cumplida.
1.1.3	Maestría	18	54.55	0	54.76	23	0	16	38.1	0	69.57	Meta cumplida.
1.1.4	Doctorado	15	45.45	14	38.1	16	33.33	13	30.95	92.86	81.25	La meta fue cumplida.
1.1.5	Posgrado en el área disciplinar de su desempeño	20	60.61	23	54.76	23	54.76	13	30.95	56.52	56.52	El proceso de jubilación ha provocado el retiro de maestros altamente habilitados.
1.1.6	Doctorado en el área disciplinar de su desempeño	15	45.45	14	38.1	16	33.33	13	30.95	92.86	81.25	Meta cumplida.
1.1.7	Perfil deseable reconocido por el PROMEP-SES	18	54.55	0	35.71	15	0	16	38.1	0	100+	Meta cumplida.
1.1.8	Adscripción al SNI o SNC	6	18.18	6	16.67	7	14.29	7	16.67	100+	100	Meta cumplida.
1.1.9	Participación en el programa de tutorías	21	63.64	39	95.24	40	92.86	39	92.86	100	97.5	Meta cumplida.
<b>Total de profesores que conforman la planta académica</b>											Total: 141	
1.2.1	Profesores (PTC, PMT y PA) que reciben capacitación y/o actualización con al menos 40 horas por año	85	63.43	121	90.07	127	85.82	121	85.82	100	95.28	Meta cumplida.
<b>Total de Cuerpos Académicos</b>											Total: 3	
1.3.2	En Consolidación	2	66.67	2	66.67	2	66.67	2	66.67	100	100	Meta cumplida.
1.3.3	En Formación	1	33.33	1	33.33	1	33.33	1	33.33	100	100	Meta cumplida.
<b>Competitividad Académica</b>												
<b>Total de Programas Educativos de TSU/PA y Lic</b>											Total: 4	
2.1.1	Número y % de PE con estudios de factibilidad para buscar su pertinencia	4	100	0	100	4	0	0	0	0	0	



Universidad: Universidad Autónoma de Sinaloa

Clave 911: 25MSU0013B

Clave de convenio: C/PFCE-2017-25MSU0013B-12-42

Proyecto: Mejoramiento de la competitividad y capacidad académica e incremento en la vinculación, innovación y desarrollo integral de los estudiantes de la DES de Arquitectura, Diseño y Urbanismo.

Clave de proyecto: P/PFCE-2017-25MSU0013B-05

2.1.3	Número y % de PE que se actualizarán incorporando elementos de enfoques centrados en el estudiante o en el aprendizaje	0	0	0	50	2	0	0	0	0	0	
2.1.4	Número y % de PE que se actualizarán incorporando estudios de seguimiento de egresados y empleadores	0	0	0	50	2	0	0	0	0	0	
2.1.5	Número y % de PE que se actualizarán incorporando el servicio social en el plan de estudios	0	0	0	50	2	0	0	0	0	0	
2.1.6	Número y % de PE que se actualizarán incorporando la práctica profesional en el plan de estudios	0	0	0	50	2	0	0	0	0	0	
2.1.7	Número y % de PE basado en competencias	4	100	0	100	4	0	0	0	0	0	
<b>Total de Programas Educativos de TSU/PA y Lic evaluables</b>		<b>Total: 4</b>										
2.2.1	Número y % de PE que alcanzarán el nivel 1 los CIEES.	1	25	0	50	2	0	0	0	0	0	
2.2.2	Número y % de PE que serán acreditados por organismos reconocidos por el COPAES.	0	0	1	50	2	25	1	25	100	50	Meta cumplida.
2.2.3	Número y % de PE de licenciatura y TSU de calidad del total de la oferta educativa evaluable	2	50	0	50	2	0	0	0	0	0	
<b>Total de matrícula evaluable de Nivel TSU/PA y Lic</b>		<b>Total: 2,310</b>										
2.3.1	Número y % de matrícula atendida en PE de TSU/PA y Licenciatura de calidad del total asociada a los PE evaluables	2,444	100	2,240	100	2,310	96.97	2,240	96.97	100	96.97	Meta cumplida.
<b>Total de Programas Educativos de posgrado</b>		<b>Total: 2</b>										
2.4.1	PE de posgrado que se actualizarán	0	0	0	100	2	0	0	0	0	0	
2.4.3	PE de posgrado reconocidos por el Programa Nacional de Posgrado de Calidad (PNPC)	1	50	1	50	1	50	1	50	100	100	Meta cumplida.
2.4.5	PE de posgrado que ingresarán al Padrón Nacional de Posgrado (PNP)	0	0	0	50	1	0	0	0	0	0	
<b>Total de Matrícula de nivel posgrado</b>		<b>Total: 26</b>										





Universidad: Universidad Autónoma de Sinaloa

Clave 911: 25MSU0013B


Clave de convenio: C/PFCE-2017-25MSU0013B-12-42

Proyecto: Mejoramiento de la competitividad y capacidad académica e incremento en la vinculación, innovación y desarrollo integral de los estudiantes de la DES de Arquitectura, Diseño y Urbanismo.

Clave de proyecto: P/PFCE-2017-25MSU0013B-05

Indicador	M1	M2	%	M2	%	M2 Ajustado	% Ajustado	M2 Alcanzado	%Alcanzado	%Trimestral	%Total de avance	Justificación IES
2.5.1 Número y porcentaje de matrícula atendida en PE de posgrado de calidad.		25	80.65	0	84.62	22	0	0	0	0	0	
Tasa de titulación por cohorte generacional de Licenciatura	M1	M2	%	M2	%	M2 Ajustado	% Ajustado	M2 Alcanzado	%Alcanzado	%Trimestral	%Total de avance	Justificación IES
2.9.1 Tasa de titulación por cohorte para PE de licenciatura Ciclo A	485	225	0	0	20.62	100	0	0	0	0	0	
Tasa de graduación por cohorte generacional de Licenciatura	M1	M2	%	M2	%	M2 Ajustado	% Ajustado	M2 Alcanzado	%Alcanzado	%Trimestral	%Total de avance	Justificación IES
2.10.1 Tasa de graduación para PE de posgrado	0	0	0	0	0	15	0	0	0	0	0	

Porcentaje ponderado del cumplimiento de los indicadores de 0.00 %

  
Dr. Juan Eulogio Guerra Liera  
Rector

  
Dr. Jorge Alberto Estrada Álvarez  
Responsable del proyecto

EJERCICIO FISCAL 2017

Universidad: Universidad Autónoma de Sinaloa  
Clave 911: 25MSU0013B

Clave de convenio: C/PFCE-2017-25MSU0013B-12-42

Proyecto: PROYECTO FORTALECIMIENTO DE LA CAPACIDAD Y COMPETITIVIDAD DE LA DES CIENCIAS AGROPECUARIAS.

Clave de proyecto: P/PFCE-2017-25MSU0013B-06

Indicador de Calidad	Valor Original		Ajustado Anual		Ajustado Trimestral					Justificación IES		
	Número	%	Número	%	Número	%	Número	%Alcanzado	%Trimestral		%Total de avance	
<b>Capacidad Académica</b>												
<b>Total de Profesores de Tiempo Completo. Total: 147</b>												
1.1.1	Licenciatura	21	12.5	0	10.2	15	0	0	0	0	0	Meta programada para otro trimestre
1.1.2	Especialidad	2	1.19	0	0.68	1	0	0	0	0	0	Meta programada para otro trimestre
1.1.3	Maestría	41	24.4	0	36.73	54	0	0	0	0	0	Meta programada para otro trimestre
1.1.4	Doctorado	104	61.9	0	52.38	77	0	0	0	0	0	Meta programada para otro trimestre
1.1.5	Posgrado en el área disciplinar de su desempeño	97	57.74	0	79.59	117	0	0	0	0	0	Meta programada para otro trimestre
1.1.6	Doctorado en el área disciplinar de su desempeño	77	45.83	0	51.7	76	0	0	0	0	0	Meta programada para otro trimestre
1.1.7	Perfil deseable reconocido por el PROMEP-SES	103	61.31	0	79.59	117	0	0	0	0	0	Meta programada para otro trimestre
1.1.8	Adscripción al SNI o SNC	36	21.43	0	27.21	40	0	0	0	0	0	Meta programada para otro trimestre
1.1.9	Participación en el programa de tutorías	163	97.02	0	95.24	140	0	0	0	0	0	Meta programada para otro trimestre
<b>Total de profesores que conforman la planta académica Total: 306</b>												
1.2.1	Profesores (PTC, PMT y PA) que reciben capacitación y/o actualización con al menos 40 horas por año	323	95.85	0	99.35	304	0	0	0	0	0	Meta programada para otro trimestre
<b>Total de Cuerpos Académicos Total: 14</b>												
1.3.1	Consolidados	4	28.57	4	28.57	4	28.57	5	35.71	100+	100+	Se supera la meta debido a que el CAEC Recursos genéticos y productividad agrícola sube a CAC
1.3.2	En Consolidación	9	64.29	9	64.29	9	64.29	7	50	77.78	77.78	No se cumple la meta dado que el CAEC Recursos genéticos y productividad agrícola sube a CAC y por otra lado el CAEC Bienestar y producción animal sustentable baja a CAEF



EJERCICIO FISCAL 2017

Universidad: Universidad Autónoma de Sinaloa  
Clave 911: 25MSU0013B

Clave de convenio: C/PFCE-2017-25MSU0013B-12-42

Proyecto: PROYECTO FORTALECIMIENTO DE LA CAPACIDAD Y COMPETITIVIDAD DE LA DES CIENCIAS AGROPECUARIAS.

Clave de proyecto: P/PFCE-2017-25MSU0013B-06

1.3.3	En Formación	1	7.14	1	7.14	1	7.14	2	14.29	100+	100+	El CA de Bienestar y producción animal sustentable bajo de en consolidación a formación
<b>Competitividad Académica</b>												
<b>Total de Programas Educativos de TSU/PA y Lic</b>		<b>Total: 11</b>										
2.1.1	Número y % de PE con estudios de factibilidad para buscar su pertinencia	2	18.18	0	9.09	1	0	0	0	0	0	Meta programada para otro trimestre
2.1.2	Número y % de PE con currículo flexible	4	36.36	0	36.36	4	0	0	0	0	0	Meta programada para otro trimestre
2.1.3	Número y % de PE que se actualizarán incorporando elementos de enfoques centrados en el estudiante o en el egresado	2	18.18	0	9.09	1	0	0	0	0	0	Meta programada para otro trimestre
2.1.4	Número y % de PE que se actualizarán incorporando estudios de seguimiento de egresados y empleadores	2	18.18	0	9.09	1	0	0	0	0	0	Meta programada para otro trimestre
2.1.6	Número y % de PE que se actualizarán incorporando la práctica profesional en el plan de estudios	0	0	0	9.09	1	0	0	0	0	0	Meta programada para otro trimestre
2.1.7	Número y % de PE basado en competencias	0	0	0	36.36	4	0	0	0	0	0	Meta programada para otro trimestre
<b>Total de Programas Educativos de TSU/PA y Lic evaluables</b>		<b>Total: 10</b>										
2.2.1	Número y % de PE que alcanzarán el nivel 1 los CIEES.	2	18.18	1	10	1	10	1	10	100	100	Meta cumplida
2.2.2	Número y % de PE que serán acreditados por organismos reconocidos por el COPAES.	3	27.27	0	10	1	0	0	0	0	0	Meta programada para otro trimestre
2.2.3	Número y % de PE de licenciatura y TSU de calidad del total de la oferta educativa evaluable	8	72.73	0	50	5	0	0	0	0	0	Meta programada para otro trimestre
<b>Total de matrícula evaluable de Nivel TSU/PA y Lic</b>		<b>Total: 5,792</b>										
2.3.1	Número y % de matrícula atendida en PE de TSU/PA y Licenciatura de calidad del total asociada a los PE evaluables	6,702	96.27	0	73.96	4,284	0	0	0	0	0	Meta programada para otro trimestre
<b>Total de Programas Educativos de posgrado</b>		<b>Total: 5</b>										
2.4.1	PE de posgrado que se actualizarán	0	0	1	20	1	20	1	20	100	100	Meta cumplida
2.4.3	PE de posgrado reconocidos por el Programa Nacional de Posgrado de Calidad (PNPC)	3	75	5	100	5	100	5	100	100	100	Meta cumplida
2.4.5	PE de posgrado que ingresarán al Padrón Nacional de Posgrado (PNP)	1	25	1	20	1	20	1	20	100	100	Meta cumplida
<b>Total de Matrícula de nivel posgrado</b>		<b>Total: 111</b>										



Universidad: Universidad Autónoma de Sinaloa  
Clave 911: 25MSU0013B

Clave de convenio: C/PFCE-2017-25MSU0013B-12-42

Proyecto: PROYECTO FORTALECIMIENTO DE LA CAPACIDAD Y COMPETITIVIDAD DE LA DES CIENCIAS AGROPECUARIAS.

Clave de proyecto: P/PFCE-2017-25MSU0013B-06

2.5.1	Número y porcentaje de matrícula atendida en PE de posgrado de calidad.	132	80.49	111	100	111	100	111	100	100	100	100	Meta cumplida
Tasa de egreso por cohorte generacional de TSU/PA	M1	M2	%	M2	%	M2 Ajustado	% Ajustado	M2 Alcanzado	%Alcanzado	%Trimestral	%Total de avance	Justificación IES	
2.6.1	Tasa de egreso por cohorte para PE de TSU y PA Ciclo A	130	118	0	0	70.77	92	0	0	0	0	0	Meta programada para otro trimestre
Tasa de titulación por cohorte generacional de TSU/PA	M1	M2	%	M2	%	M2 Ajustado	% Ajustado	M2 Alcanzado	%Alcanzado	%Trimestral	%Total de avance	Justificación IES	
2.7.1	Tasa de titulación por cohorte para PE de TSU y PA Ciclo A	118	118	0	0	77.97	92	0	0	0	0	0	Meta programada para otro trimestre
Tasa de egreso por cohorte generacional de Licenciatura	M1	M2	%	M2	%	M2 Ajustado	% Ajustado	M2 Alcanzado	%Alcanzado	%Trimestral	%Total de avance	Justificación IES	
2.8.1	Tasa de egreso por cohorte para PE de licenciatura Ciclo A	1,312	883	0	0	61.13	802	0	0	0	0	0	Meta programada para otro trimestre
Tasa de titulación por cohorte generacional de Licenciatura	M1	M2	%	M2	%	M2 Ajustado	% Ajustado	M2 Alcanzado	%Alcanzado	%Trimestral	%Total de avance	Justificación IES	
2.9.1	Tasa de titulación por cohorte para PE de licenciatura Ciclo A	883	456	0	0	69.99	618	0	0	0	0	0	Meta programada para otro trimestre
Tasa de graduación por cohorte generacional de Licenciatura	M1	M2	%	M2	%	M2 Ajustado	% Ajustado	M2 Alcanzado	%Alcanzado	%Trimestral	%Total de avance	Justificación IES	
2.10.1	Tasa de graduación para PE de posgrado	42	40	0	0	42.86	18	0	0	0	0	0	Meta programada para otro trimestre

Porcentaje ponderado del cumplimiento de los indicadores de 0.00 %

Dr. Juan Eulogio Guerra Liera  
Rector

Dr. Jorge Fabio Inzunza Castro  
Responsable del proyecto

Universidad: Universidad Autónoma de Sinaloa

Clave 911: 25MSU0013B

Clave de convenio: C/PFCE-2017-25MSU0013B-12-42

Proyecto: PROYECTO FORTALECIMIENTO DE LA CAPACIDAD Y COMPETITIVIDAD DE LA DES

Clave de proyecto: P/PFCE-2017-25MSU0013B-07

Indicador de Calidad	Valor Original		Ajustado Anual		Ajustado Trimestral					Justificación IES		
	Número	%	Número	%	Número	%	Número	%Alcanzado	%Trimestral		%Total de avance	
<b>Capacidad Académica</b>												
<b>Total de Profesores de Tiempo Completo.</b>											Total: 67	
1.1.1	Licenciatura	4	5.33	5	7.46	5	7.46	5	7.46	100	100	Meta cumplida
1.1.2	Especialidad	1	1.33	1	1.49	1	1.49	1	1.49	100	100	Meta cumplida
1.1.3	Maestría	19	25.33	20	29.85	20	29.85	20	29.85	100	100	Meta cumplida
1.1.4	Doctorado	51	68	41	61.19	41	61.19	41	61.19	100	100	Meta cumplida
1.1.5	Posgrado en el área disciplinar de su desempeño	67	89.33	62	92.54	62	92.54	62	92.54	100	100	Meta cumplida
1.1.6	Doctorado en el área disciplinar de su desempeño	50	66.67	41	61.19	41	61.19	41	61.19	100	100	Meta cumplida
1.1.7	Perfil deseable reconocido por el PROMEP-SES	53	70.67	31	46.27	31	46.27	31	46.27	100	100	Meta cumplida
1.1.8	Adscripción al SNI o SNC	28	37.33	23	34.33	23	34.33	23	34.33	100	100	Meta cumplida
1.1.9	Participación en el programa de tutorías	75	100	67	100	67	100	67	100	100	100	Meta cumplida
<b>Total de profesores que conforman la planta académica</b>											Total: 116	
1.2.1	Profesores (PTC, PMT y PA) que reciben capacitación y/o actualización con al menos 40 horas por año	122	100	0	100	116	0	0	0	0	0	
<b>Total de Cuerpos Académicos</b>											Total: 7	
1.3.2	En Consolidación	3	42.86	4	57.14	4	57.14	4	57.14	100	100	Meta cumplida
1.3.3	En Formación	3	42.86	3	42.86	3	42.86	3	42.86	100	100	Meta cumplida
<b>Competitividad Académica</b>												
<b>Total de Programas Educativos de TSU/PA y Lic</b>											Total: 9	
2.1.1	Número y % de PE con estudios de factibilidad para buscar su pertinencia	9	100	9	100	9	100	9	100	100	100	Meta cumplida
2.1.2	Número y % de PE con currículo flexible	9	100	9	100	9	100	9	100	100	100	Meta cumplida



Universidad: Universidad Autónoma de Sinaloa

Clave 911: 25MSU0013B

Clave de convenio: C/PFCE-2017-25MSU0013B-12-42

Proyecto: PROYECTO FORTALECIMIENTO DE LA CAPACIDAD Y COMPETITIVIDAD DE LA DES

Clave de proyecto: P/PFCE-2017-25MSU0013B-07

2.1.3	Número y % de PE que se actualizarán incorporando elementos de enfoques centrados en el estudiante o en el aprendizaje	0	0	0	100	9	0	0	0	0	0	
2.1.4	Número y % de PE que se actualizarán incorporando estudios de seguimiento de egresados y empleadores	0	0	0	100	9	0	0	0	0	0	
2.1.5	Número y % de PE que se actualizarán incorporando el servicio social en el plan de estudios	0	0	0	100	9	0	0	0	0	0	
2.1.7	Número y % de PE basado en competencias	9	100	9	100	9	100	9	100	100	100	Meta cumplida
<b>Total de Programas Educativos de TSU/PA y Lic evaluables</b>		<b>Total: 6</b>										
2.2.1	Número y % de PE que alcanzarán el nivel 1 los CIEES.	0	0	5	83.33	5	83.33	5	83.33	100	100	Meta cumplida
2.2.2	Número y % de PE que serán acreditados por organismos reconocidos por el COPAES.	0	0	0	16.67	1	0	0	0	0	0	
2.2.3	Número y % de PE de licenciatura y TSU de calidad del total de la oferta educativa evaluable	5	83.33	5	83.33	5	83.33	5	83.33	100	100	Meta cumplida
<b>Total de matrícula evaluable de Nivel TSU/PA y Lic</b>		<b>Total: 1,048</b>										
2.3.1	Número y % de matrícula atendida en PE de TSU/PA y Licenciatura de calidad del total asociada a los PE evaluables	1,200	94.86	988	94.27	988	94.27	988	94.27	100	100	Meta cumplida
<b>Total de Programas Educativos de posgrado</b>		<b>Total: 2</b>										
2.4.1	PE de posgrado que se actualizarán	2	100	0	100	2	0	0	0	0	0	
2.4.3	PE de posgrado reconocidos por el Programa Nacional de Posgrado de Calidad (PNPC)	1	50	1	50	1	50	1	50	100	100	Meta cumplida
2.4.4	PE de posgrado que ingresarán al Programa de Fomento a la Calidad (PFC)	0	0	0	50	1	0	0	0	0	0	
2.4.5	PE de posgrado que ingresarán al Padrón Nacional de Posgrado (PNP)	1	50	0	50	1	0	0	0	0	0	
<b>Total de Matrícula de nivel posgrado</b>		<b>Total: 25</b>										
2.5.1	Número y porcentaje de matrícula atendida en PE de posgrado de calidad.	13	100	13	52	13	52	13	52	100	100	Meta cumplida



Universidad: Universidad Autónoma de Sinaloa

Clave 911: 25MSU0013B

Clave de convenio: C/PFCE-2017-25MSU0013B-12-42

Proyecto: PROYECTO FORTALECIMIENTO DE LA CAPACIDAD Y COMPETITIVIDAD DE LA DES

Clave de proyecto: P/PFCE-2017-25MSU0013B-07

Tasa de egreso por cohorte generacional de Licenciatura		M1	M2	%	M2	%	M2 Ajustado	% Ajustado	M2 Alcanzado	%Alcanzado	%Trimestral	%Total de avance	Justificación IES
2.8.1	Tasa de egreso por cohorte para PE de licenciatura Ciclo A	448	337	0	0	70.54	316	0	0	0	0	0	
Tasa de titulación por cohorte generacional de Licenciatura		M1	M2	%	M2	%	M2 Ajustado	% Ajustado	M2 Alcanzado	%Alcanzado	%Trimestral	%Total de avance	Justificación IES
2.9.1	Tasa de titulación por cohorte para PE de licenciatura Ciclo A	337	155	0	0	40.65	137	0	0	0	0	0	
Tasa de graduación por cohorte generacional de Licenciatura		M1	M2	%	M2	%	M2 Ajustado	% Ajustado	M2 Alcanzado	%Alcanzado	%Trimestral	%Total de avance	Justificación IES
2.10.1	Tasa de graduación para PE de posgrado	14	12	0	0	85.71	12	0	0	0	0	0	

Porcentaje ponderado del cumplimiento de los indicadores de 0.00 %

Dr. Juan Eulogio Guerra Liera  
Rector

MC. José Vidal Jiménez Ramírez  
Responsable del proyecto

Universidad: Universidad Autónoma de Sinaloa  
Clave 911: 25MSU0013B

Clave de convenio: C/PFCE-2017-25MSU0013B-12-42

Proyecto: Mejoramiento de la capacidad y competitividad académicas de la DES de Ciencias de la Educación y Humanidades.

Clave de proyecto: P/PFCE-2017-25MSU0013B-11

Indicador de Calidad	Valor Original		Ajustado Anual		Ajustado Trimestral							Justificación IES
	Número	%	Número	%	Número	%	Número	%Alcanzado	%Trimestral	%Total de avance		
<b>Capacidad Académica</b>												
<b>Total de Profesores de Tiempo Completo.</b>	<b>Total: 84</b>											
1.1.1	Licenciatura	12	14.29	1	1.19	1	1.19	5	5.95	100+	100+	Se rebasó este indicador.
1.1.3	Maestría	26	30.95	32	38.1	32	38.1	27	32.14	84.38	84.38	El proceso de jubilación ha venido impactando el número de PTC con este nivel académico, los cuales se encuentran en una posición de gozar dicha prestación en el momento que así lo decidan.
1.1.4	Doctorado	46	54.76	44	54.76	46	52.38	45	53.57	100+	97.83	Meta cumplida.
1.1.5	Posgrado en el área disciplinar de su desempeño	59	70.24	76	92.86	78	90.48	72	85.71	94.74	92.31	El proceso de jubilación ha venido impactando el número de PTC con este nivel académico, los cuales se encuentran en una posición de gozar dicha prestación en el momento que así lo decidan.
1.1.6	Doctorado en el área disciplinar de su desempeño	46	54.76	44	54.76	46	52.38	45	53.57	100+	97.83	Meta cumplida.
1.1.7	Perfil deseable reconocido por el PROMEP-SES	46	54.76	0	45.24	38	0	0	0	0	0	
1.1.8	Adscripción al SNI o SNC	22	26.19	20	26.19	22	23.81	22	26.19	100+	100	Meta cumplida.
1.1.9	Participación en el programa de tutorías	65	77.38	84	100	84	100	82	97.62	97.62	97.62	Meta cumplida.
<b>Total de profesores que conforman la planta académica</b>	<b>Total: 115</b>											
1.2.1	Profesores (PTC, PMT y PA) que reciben capacitación y/o actualización con al menos 40 horas por año	74	64.91	0	100	115	0	0	0	0	0	
<b>Total de Cuerpos Académicos</b>												
<b>Total: 10</b>	<b>Total: 10</b>											
1.3.1	Consolidados	4	40	3	30	3	30	4	40	100+	100+	Meta rebasada. Un CA pasó de CAEF a CAC.
1.3.2	En Consolidación	2	20	0	30	3	0	0	0	0	0	
1.3.3	En Formación	4	40	0	40	4	0	0	0	0	0	
<b>Competitividad Académica</b>												
<b>Total de Programas Educativos de TSU/PA y Lic</b>	<b>Total: 5</b>											
2.1.1	Número y % de PE con estudios de factibilidad para buscar su pertinencia	5	100	5	100	5	100	5	100	100	100	Meta cumplida.



Universidad: Universidad Autónoma de Sinaloa  
Clave 911: 25MSU0013B

Clave de convenio: C/PFCE-2017-25MSU0013B-12-42

Proyecto: Mejoramiento de la capacidad y competitividad académicas de la DES de Ciencias de la Educación y Humanidades.

Clave de proyecto: P/PFCE-2017-25MSU0013B-11

2.1.2	Número y % de PE con currículo flexible	5	100	5	100	5	100	5	100	100	100	Meta cumplida.
2.1.3	Número y % de PE que se actualizarán incorporando elementos de enfoques centrados en el estudiante o en el aprendizaje	5	100	5	100	5	100	5	100	100	100	Meta cumplida.
2.1.4	Número y % de PE que se actualizarán incorporando estudios de seguimiento de egresados y empleadores	4	80	0	80	4	0	0	0	0	0	
2.1.6	Número y % de PE que se actualizarán incorporando la práctica profesional en el plan de estudios	5	100	2	40	2	40	2	40	100	100	Meta cumplida.
2.1.7	Número y % de PE basado en competencias	4	80	0	80	4	0	0	0	0	0	
<b>Total de Programas Educativos de TSU/PA y Lic evaluables</b>		<b>Total: 4</b>										
2.2.2	Número y % de PE que serán acreditados por organismos reconocidos por el COPAES.	4	100	0	100	4	0	0	0	0	0	
2.2.3	Número y % de PE de licenciatura y TSU de calidad del total de la oferta educativa evaluable	4	100	0	100	4	0	0	0	0	0	
<b>Total de matrícula evaluable de Nivel TSU/PA y Lic</b>		<b>Total: 673</b>										
2.3.1	Número y % de matrícula atendida en PE de TSU/PA y Licenciatura de calidad del total asociada a los PE evaluables	715	100	673	100	673	100	634	94.21	94.21	94.21	Este indicador quedó ligeramente por abajo del valor ajustado, ya que se consideró una estimación de la matrícula superior a la demanda que tuvieron en realidad los PE de esta DES. Los datos corresponden al corte que hace la Institución para el llenado del formato 911 de SEP, de acuerdo con la matrícula de inicio escolar, la cual fue sometida a auditoría externa.
<b>Total de Programas Educativos de posgrado</b>		<b>Total: 5</b>										
2.4.1	PE de posgrado que se actualizarán	0	0	0	20	1	0	0	0	0	0	
2.4.3	PE de posgrado reconocidos por el Programa Nacional de Posgrado de Calidad (PNPC)	5	100	4	80	4	80	4	80	100	100	Meta cumplida.
2.4.4	PE de posgrado que ingresarán al Programa de Fomento a la Calidad (PFC)	4	80	3	60	3	60	2	40	66.67	66.67	El PE de doctorado en Historia fue evaluado y paso del PFC al PNP.
2.4.5	PE de posgrado que ingresarán al Padrón Nacional de Posgrado (PNP)	1	20	1	20	1	20	2	40	100+	100+	El PE de doctorado en Historia fue evaluado y paso del PFC al PNP.
<b>Total de Matrícula de nivel posgrado</b>		<b>Total: 70</b>										



Universidad: Universidad Autónoma de Sinaloa  
Clave 911: 25MSU0013B

Clave de convenio: C/PFCE-2017-25MSU0013B-12-42

Proyecto: Mejoramiento de la capacidad y competitividad académicas de la DES de Ciencias de la Educación y Humanidades.

Clave de proyecto: P/PFCE-2017-25MSU0013B-11

Indicador	Objetivo	M1	M2	%	M2	%	M2 Ajustado	% Ajustado	M2 Alcanzado	%Alcanzado	%Trimestral	%Total de avance	Justificación IES
2.5.1	Número y porcentaje de matrícula atendida en PE de posgrado de calidad.		83	81.37	70	100	70	100	70	100	100	100	Meta cumplida.
Tasa de egreso por cohorte generacional de Licenciatura		M1	M2	%	M2	%	M2 Ajustado	% Ajustado	M2 Alcanzado	%Alcanzado	%Trimestral	%Total de avance	Justificación IES
2.8.1	Tasa de egreso por cohorte para PE de licenciatura Ciclo A	176	120	0	0	71.02	125	0	0	0	0	0	
Tasa de titulación por cohorte generacional de Licenciatura		M1	M2	%	M2	%	M2 Ajustado	% Ajustado	M2 Alcanzado	%Alcanzado	%Trimestral	%Total de avance	Justificación IES
2.9.1	Tasa de titulación por cohorte para PE de licenciatura Ciclo A	120	54	0	0	55	66	0	0	0	0	0	
Tasa de graduación por cohorte generacional de Licenciatura		M1	M2	%	M2	%	M2 Ajustado	% Ajustado	M2 Alcanzado	%Alcanzado	%Trimestral	%Total de avance	Justificación IES
2.10.1	Tasa de graduación para PE de posgrado	12	11	0	0	316.67	38	0	0	0	0	0	

Porcentaje ponderado del cumplimiento de los indicadores de 0.00 %

Dr. Juan Eugenio Guerra Liera  
Rector

MC. Ofelia Janeth Chávez Ojeda  
Responsable del proyecto

Universidad: Universidad Autónoma de Sinaloa

Clave 911: 25MSU0013B

Clave de convenio: C/PFCE-2017-25MSU0013B-12-42

Proyecto: Para cerrar brechas de capacidad y competitividad académicas a través de la formación integral de los estudiantes.

Clave de proyecto: P/PFCE-2017-25MSU0013B-12

Indicador de Calidad		Valor Original		Ajustado Anual		Ajustado Trimestral					Justificación IES		
		Número	%	Número	%	Número	%	Número	%Alcanzado	%Trimestral		%Total de avance	
<b>Capacidad Académica</b>													
<b>Total de Profesores de Tiempo Completo.</b>		<b>Total: 163</b>											
1.1.1	Licenciatura	20	12.27	0	14.11	23	0	0	0	0	0	0	Meta considerada para otro trimestre
1.1.3	Maestría	57	34.97	0	35.58	58	0	0	0	0	0	0	Meta considerada para otro trimestre
1.1.4	Doctorado	86	52.76	0	50.31	82	0	0	0	0	0	0	Meta considerada para otro trimestre
1.1.5	Posgrado en el área disciplinar de su desempeño	136	83.44	0	85.89	140	0	0	0	0	0	0	Meta considerada para otro trimestre
1.1.6	Doctorado en el área disciplinar de su desempeño	86	52.76	0	50.31	82	0	0	0	0	0	0	Meta considerada para otro trimestre.
1.1.7	Perfil deseable reconocido por el PROMEP-SES	100	61.35	74	45.4	74	45.4	77	47.24	100+	100+	100+	Se supera la meta propuesta.
1.1.8	Adscripción al SNI o SNC	61	37.42	70	42.94	70	42.94	70	42.94	100	100	100	Meta cumplida.
1.1.9	Participación en el programa de tutorías	163	100	163	100	163	100	163	100	100	100	100	Meta cumplida.
<b>Total de profesores que conforman la planta académica</b>		<b>Total: 450</b>											
1.2.1	Profesores (PTC, PMT y PA) que reciben capacitación y/o actualización con al menos 40 horas por año	417	98.35	0	92.22	415	0	0	0	0	0	0	Meta considerada para otro trimestre.
<b>Total de Cuerpos Académicos</b>		<b>Total: 17</b>											
1.3.1	Consolidados	7	43.75	5	29.41	5	29.41	6	35.29	100+	100+	100+	Se supera la meta propuesta.
1.3.2	En Consolidación	8	50	8	47.06	8	47.06	9	52.94	100+	100+	100+	Se supera la meta propuesta.
1.3.3	En Formación	1	6.25	4	23.53	4	23.53	3	17.65	75	75	75	Se supera la meta propuesta, ya que un CAEF pasó a CAEC.
<b>Competitividad Académica</b>													
<b>Total de Programas Educativos de TSU/PA y Lic</b>		<b>Total: 16</b>											



Universidad: Universidad Autónoma de Sinaloa

Clave 911: 25MSU0013B

Clave de convenio: C/PFCE-2017-25MSU0013B-12-42

Proyecto: Para cerrar brechas de capacidad y competitividad académicas a través de la formación integral de los estudiantes.

Clave de proyecto: P/PFCE-2017-25MSU0013B-12

2.1.1	Número y % de PE con estudios de factibilidad para buscar su pertinencia	16	100	16	100	16	100	16	100	100	100	Meta cumplida
2.1.2	Número y % de PE con currículo flexible	14	87.5	14	87.5	14	87.5	14	87.5	100	100	Meta cumplida
2.1.3	Número y % de PE que se actualizarán incorporando elementos de enfoques centrados en el estudiante o en el aprendizaje.	0	0	3	18.75	3	18.75	0	0	0	0	La comisión encargada de actualización del Plan de Estudios Homologado de los 3 PE de ingeniería, terminó su propuesta y se encuentran a la espera de que sea aprobado por las instancias correspondientes, se inicia este ciclo escolar con el plan viejo.
2.1.4	Número y % de PE que se actualizarán incorporando estudios de seguimiento de egresados y empleadores	0	0	0	18.75	3	0	0	0	0	0	La comisión encargada de actualización del Plan de Estudios Homologado de los 3 PE de ingeniería, termino su propuesta y se encuentran a la espera de que sea aprobado por las instancias correspondientes, se inicia este ciclo escolar con el plan viejo
2.1.6	Número y % de PE que se actualizarán incorporando la práctica profesional en el plan de estudios	0	0	0	18.75	3	0	0	0	0	0	La comisión encargada de actualización del Plan de Estudios Homologado de los 3 PE de ingeniería, termino su propuesta y se encuentran a la espera de que sea aprobado por las instancias correspondientes, se inicia este ciclo escolar con el plan viejo
2.1.7	Número y % de PE basado en competencias	14	87.5	14	87.5	14	87.5	14	87.5	100	100	Meta cumplida
<b>Total de Programas Educativos de TSU/PA y Lic evaluables</b>		<b>Total: 13</b>										
2.2.1	Número y % de PE que alcanzarán el nivel 1 los CIEES.	0	0	10	76.92	10	76.92	1	7.69	10	10	No se cumple porque la política institucional es programar las evaluaciones de los PE por CIEES de manera escalonada.





Universidad: Universidad Autónoma de Sinaloa

Clave 911: 25MSU0013B

Clave de convenio: C/PFCE-2017-25MSU0013B-12-42

Proyecto: Para cerrar brechas de capacidad y competitividad académicas a través de la formación integral de los estudiantes.

Clave de proyecto: P/PFCE-2017-25MSU0013B-12

2.2.2	Número y % de PE que serán acreditados por organismos reconocidos por el COPAES.	0	0	10	76.92	10	76.92	9	69.23	90	90	El PE de informática Culiacán pierde su acreditación se esta trabajando para obtenerla de nuevo	
2.2.3	Número y % de PE de licenciatura y TSU de calidad del total de la oferta educativa evaluable	11	84.62	11	84.62	11	84.62	9	69.23	81.82	81.82	El PE de informática Culiacán pierde su acreditación y los PE que tenían solo evaluación de los CIEES, y no se logra la evaluación externa del PE de Procesos Industriales	
<b>Total de matrícula evaluable de Nivel TSU/PA y Lic</b>		<b>Total: 6,680</b>											
2.3.1	Número y % de matrícula atendida en PE de TSU/PA y Licenciatura de calidad del total asociada a los PE evaluables	5,855	76.19	5,650	84.58	5,650	84.58	5,893	88.22	100+	100+	Meta cumplida.	
<b>Total de Programas Educativos de posgrado</b>		<b>Total: 9</b>											
2.4.1	PE de posgrado que se actualizarán	2	22.22	0	22.22	2	0	2	22.22	0	100	Meta cumplida	
2.4.3	PE de posgrado reconocidos por el Programa Nacional de Posgrado de Calidad (PNPC)	9	100	9	100	9	100	9	100	100	100	Meta Cumplida	
2.4.4	PE de posgrado que ingresarán al Programa de Fomento a la Calidad (PFC)	4	44.44	5	55.56	5	55.56	5	55.56	100	100	Meta Cumplida	
2.4.5	PE de posgrado que ingresarán al Padrón Nacional de Posgrado (PNP)	5	55.56	4	44.44	4	44.44	4	44.44	100	100	Meta Cumplida	
<b>Total de Matrícula de nivel posgrado</b>		<b>Total: 175</b>											
2.5.1	Número y porcentaje de matrícula atendida en PE de posgrado de calidad.	186	100	175	100	175	100	175	100	100	100	Meta Cumplida	
<b>Tasa de egreso por cohorte generacional de TSU/PA</b>		<b>M1</b>	<b>M2</b>	<b>%</b>	<b>M2</b>	<b>%</b>	<b>M2 Ajustado</b>	<b>% Ajustado</b>	<b>M2 Alcanzado</b>	<b>%Alcanzado</b>	<b>%Trimestral</b>	<b>%Total de avance</b>	<b>Justificación IES</b>
2.6.1	Tasa de egreso por cohorte para PE de TSU y PA Ciclo A	40	23	0	0	57.5	23	0	0	0	0	0	Meta considerada para otro trimestre
<b>Tasa de titulación por cohorte generacional de TSU/PA</b>		<b>M1</b>	<b>M2</b>	<b>%</b>	<b>M2</b>	<b>%</b>	<b>M2 Ajustado</b>	<b>% Ajustado</b>	<b>M2 Alcanzado</b>	<b>%Alcanzado</b>	<b>%Trimestral</b>	<b>%Total de avance</b>	<b>Justificación IES</b>
2.7.1	Tasa de titulación por cohorte para PE de TSU y PA Ciclo A	23	16	0	0	60.87	14	0	0	0	0	0	Meta considerada para otro trimestre
<b>Tasa de egreso por cohorte generacional de Licenciatura</b>		<b>M1</b>	<b>M2</b>	<b>%</b>	<b>M2</b>	<b>%</b>	<b>M2 Ajustado</b>	<b>% Ajustado</b>	<b>M2 Alcanzado</b>	<b>%Alcanzado</b>	<b>%Trimestral</b>	<b>%Total de avance</b>	<b>Justificación IES</b>
2.8.1	Tasa de egreso por cohorte para PE de licenciatura Ciclo A	1,711	1,151	0	0	62.83	1,075	0	0	0	0	0	Meta considerada para otro trimestre



Universidad: Universidad Autónoma de Sinaloa

Clave 911: 25MSU0013B

Clave de convenio: C/PFCE-2017-25MSU0013B-12-42

Proyecto: Para cerrar brechas de capacidad y competitividad académicas a través de la formación integral de los estudiantes.

Clave de proyecto: P/PFCE-2017-25MSU0013B-12

Tasa de titulación por cohorte generacional de Licenciatura		M1	M2	%	M2	%	M2 Ajustado	% Ajustado	M2 Alcanzado	%Alcanzado	%Trimestral	%Total de avance	Justificación IES
2.9.1	Tasa de titulación por cohorte para PE de licenciatura Ciclo A	1,151	840	0	0	66.29	763	0	0	0	0	0	Meta considerada para otro trimestre
Tasa de graduación por cohorte generacional de Licenciatura		M1	M2	%	M2	%	M2 Ajustado	% Ajustado	M2 Alcanzado	%Alcanzado	%Trimestral	%Total de avance	Justificación IES
2.10.1	Tasa de graduación para PE de posgrado	70	63	0	0	85.71	60	0	0	0	0	0	Meta considerada para otro trimestre

Porcentaje ponderado del cumplimiento de los indicadores de 0.00 %

Dr. Juan Eulogio Guerra Liera  
Rector

Dr. Fernando García Paéz  
Responsable del proyecto



Universidad: Universidad Autónoma de Sinaloa  
Clave 911: 25MSU0013B

Clave de convenio: C/PFCE-2017-25MSU0013B-12-42

Proyecto: CONSOLIDACIÓN DE LA CALIDAD EDUCATIVA.

Clave de proyecto: P/PFCE-2017-25MSU0013B-01

Indicador de Calidad	Valor Original		Ajustado Anual		Ajustado Trimestral							Justificación IES	
	Número	%	Número	%	Número	%	Número	Ajuste Institucional	%Alcanzado	%Trimestral	%Total de avance		
<b>Capacidad Académica</b>													
<b>Total de Profesores de Tiempo Completo.</b>												Total: 1,016	
1.1.1	Licenciatura	105	9.97	96	9.45	25	2.46	29	0	2.85	100+	30.21	Meta superada.
1.1.2	Especialidad	42	3.99	38	3.74	3	0.3	3	0	0.3	100	7.89	Meta cumplida.
1.1.3	Maestría	315	29.91	344	33.86	104	10.24	115	0	11.32	100+	33.43	Meta superada.
1.1.4	Doctorado	591	56.13	523	51.48	182	17.91	182	0	17.91	100	34.8	Meta cumplida.
1.1.5	Posgrado en el área disciplinar de su desempeño	723	68.66	803	79.04	264	25.98	250	0	24.61	94.7	31.13	El valor trimestral alcanzado de la meta, quedó por debajo del valor comprometido para el trimestre, y se debe principalmente al problema de la jubilación de PTC de la Institución.
1.1.6	Doctorado en el área disciplinar de su desempeño	510	48.43	482	47.44	170	16.73	170	0	16.73	100	35.27	Meta cumplida.
1.1.7	Perfil deseable reconocido por el PROMEP-SES	603	57.26	496	48.82	168	16.54	187	0	18.41	100+	37.7	Meta superada.
1.1.8	Adscripción al SNI o SNC	249	23.65	262	25.79	144	14.17	147	0	14.47	100+	56.11	Meta cumplida.
1.1.9	Participación en el programa de tutorías	953	90.5	951	93.6	506	49.8	504	0	49.61	99.6	53	Meta cumplida.
<b>Total de profesores que conforman la planta académica</b>												Total: 3,025	
1.2.1	Profesores (PTC, PMT y PA) que reciben capacitación y/o actualización con al menos 40 horas por año	2,650	83.7	2,641	87.31	121	4	121	0	4	100	4.58	Meta cumplida.
<b>Total de Cuerpos Académicos</b>												Total: 98	
1.3.1	Consolidados	27	27.84	23	23.47	23	23.47	26	0	26.53	100+	100+	Meta superada.
1.3.2	En Consolidación	39	40.21	42	42.86	39	39.8	38	0	38.78	97.44	90.48	Meta superada.
1.3.3	En Formación	30	30.93	33	33.67	29	29.59	29	0	29.59	100	87.88	Meta cumplida.
<b>Competitividad Académica</b>													
<b>Total de Programas Educativos de TSU/PA y Lic</b>												Total: 109	
2.1.1	Número y % de PE con estudios de factibilidad para buscar su pertinencia	80	74.07	83	76.15	74	67.89	74	0	67.89	100	89.16	Meta cumplida.
2.1.2	Número y % de PE con currículo flexible	59	54.63	60	55.05	55	50.46	56	0	51.38	100+	93.33	Meta cumplida.
2.1.3	Número y % de PE que se actualizarán incorporando elementos de enfoques centrados en el estudiante o en el aprendizaje.	7	6.48	27	24.77	8	7.34	8	0	7.34	100	29.63	Meta cumplida.

Universidad: Universidad Autónoma de Sinaloa  
Clave 911: 25MSU0013B

Clave de convenio: C/PFCE-2017-25MSU0013B-12-42

Proyecto: CONSOLIDACIÓN DE LA CALIDAD EDUCATIVA.

Clave de proyecto: P/PFCE-2017-25MSU0013B-01

2.1.4	Número y % de PE que se actualizarán incorporando estudios de seguimiento de egresados y empleadores	6	5.56	26	23.85	0	0	1	0	0.92	0	3.85	Se trabaja para el cumplimiento de la meta institucional en el periodo que corresponda.	
2.1.5	Número y % de PE que se actualizarán incorporando el servicio social en el plan de estudios	0	0	18	16.51	0	0	1	0	0.92	0	5.56	Se trabaja para el cumplimiento de la meta institucional en el periodo que corresponda.	
2.1.6	Número y % de PE que se actualizarán incorporando la práctica profesional en el plan de estudios	5	4.63	15	13.76	2	1.83	3	0	2.75	100+	20	Meta cumplida.	
2.1.7	Número y % de PE basado en competencias	58	53.7	67	61.47	50	45.87	51	0	46.79	100+	76.12	Meta cumplida.	
<b>Total de Programas Educativos de TSU/PA y Lic evaluables</b>		<b>Total: 90</b>												
2.2.1	Número y % de PE que alcanzarán el nivel 1 los CIEES.	8	8.42	22	24.44	16	17.78	7	0	7.78	43.75	31.82	En virtud de que se terminó la vigencia de la mayoría de los PE, no se cumplió con esta meta; sin embargo, se trabaja para alcanzar la meta institucional al término del periodo que abarca el proyecto.	
2.2.2	Número y % de PE que serán acreditados por organismos reconocidos por el COPAES.	11	11.58	31	34.44	11	12.22	10	0	11.11	90.91	32.26	Meta cumplida.	
2.2.3	Número y % de PE de licenciatura y TSU de calidad del total de la oferta educativa evaluable	81	85.26	71	78.89	39	43.33	37	0	41.11	94.87	52.11	Meta cumplida.	
<b>Total de matrícula evaluable de Nivel TSU/PA y Lic</b>		<b>Total: 62,538</b>												
2.3.1	Número y % de matrícula atendida en PE de TSU/PA y Licenciatura de calidad del total asociada a los PE evaluables	59,358	90.87	53,255	85.16	9,551	15.27	9,755	0	15.6	100+	18.32	Meta superada.	
<b>Total de Programas Educativos de posgrado</b>		<b>Total: 78</b>												
2.4.1	PE de posgrado que se actualizarán	9	12.86	15	19.23	5	6.41	7	0	8.97	100+	46.67	Meta superada.	
2.4.3	PE de posgrado reconocidos por el Programa Nacional de Posgrado de Calidad (PNPC)	43	61.43	44	56.41	25	32.05	25	0	32.05	100	56.82	Meta cumplida.	
2.4.4	PE de posgrado que ingresarán al Programa de Fomento a la Calidad (PFC)	12	17.14	15	19.23	8	10.26	7	0	8.97	87.5	46.67	Meta cumplida.	
2.4.5	PE de posgrado que ingresarán al Padrón Nacional de Posgrado (PNP)	9	12.86	12	15.38	7	8.97	8	0	10.26	100+	66.67	Meta cumplida.	
<b>Total de Matrícula de nivel posgrado</b>		<b>Total: 1,631</b>												
2.5.1	Número y porcentaje de matrícula atendida en PE de posgrado de calidad.	930	47.67	769	47.15	369	22.62	369	0	22.62	100	47.98	Meta cumplida.	
<b>Tasa de egreso por cohorte generacional de TSU/PA</b>		<b>M1</b>	<b>M2</b>	<b>%</b>	<b>M2</b>	<b>%</b>	<b>M2 Ajustado</b>	<b>% Ajustado</b>	<b>M2 Alcanzado</b>	<b>Ajuste Institucional</b>	<b>%Alcanzado</b>	<b>%Trimestral</b>	<b>%Total de avance</b>	<b>Justificación IES</b>



Universidad: Universidad Autónoma de Sinaloa  
Clave 911: 25MSU0013B

Clave de convenio: C/PFCE-2017-25MSU0013B-12-42

Proyecto: CONSOLIDACIÓN DE LA CALIDAD EDUCATIVA.

Clave de proyecto: P/PFCE-2017-25MSU0013B-01

2.6.1	Tasa de egreso por cohorte para PE de TSU y PA Ciclo A	866	719	0	649	74.94	0	0	0	0	0	0	0	0	Se trabaja para el cumplimiento de la meta institucional en el periodo que corresponda.
Tasa de titulación por cohorte generacional de TSU/PA		M1	M2	%	M2	%	M2 Ajustado	% Ajustado	M2 Alcanzado	Ajuste Institucional	%Alcanzado	%Trimestral	%Total de avance	Justificación IES	
2.7.1	Tasa de titulación por cohorte para PE de TSU y PA Ciclo A	719	251	0	223	31.02	0	0	0	0	0	0	0	Se trabaja para el cumplimiento de la meta institucional en el periodo que corresponda.	
Tasa de egreso por cohorte generacional de Licenciatura		M1	M2	%	M2	%	M2 Ajustado	% Ajustado	M2 Alcanzado	Ajuste Institucional	%Alcanzado	%Trimestral	%Total de avance	Justificación IES	
2.8.1	Tasa de egreso por cohorte para PE de licenciatura Ciclo A	13,933	10,497	0	10,504	75.39	0	0	0	0	0	0	0	Se trabaja para el cumplimiento de la meta institucional en el periodo que corresponda.	
Tasa de titulación por cohorte generacional de Licenciatura		M1	M2	%	M2	%	M2 Ajustado	% Ajustado	M2 Alcanzado	Ajuste Institucional	%Alcanzado	%Trimestral	%Total de avance	Justificación IES	
2.9.1	Tasa de titulación por cohorte para PE de licenciatura Ciclo A	10,982	6,451	0	7,148	65.09	0	0	0	0	0	0	0	Se trabaja para el cumplimiento de la meta institucional en el periodo que corresponda.	
Tasa de graduación por cohorte generacional de Licenciatura		M1	M2	%	M2	%	M2 Ajustado	% Ajustado	M2 Alcanzado	Ajuste Institucional	%Alcanzado	%Trimestral	%Total de avance	Justificación IES	
2.10.1	Tasa de graduación para PE de posgrado	672	579	0	565	84.08	0	0	0	0	0	0	0	Se trabaja para el cumplimiento de la meta institucional en el periodo que corresponda.	

Porcentaje ponderado del cumplimiento de los indicadores de 0.00 %

Dr. Juan Eulogio Guerra Liera  
Rector

Lic. Luis Gilberto Pietsch Castro  
Responsable del proyecto



Universidad: Universidad Autónoma de Sinaloa  
Clave 911: 25MSU0013B

Clave de convenio: C/PFCE-2017-25MSU0013B-12-42

Proyecto: Mejora y aseguramiento de la calidad de la gestión y de los procesos académicos de la institución.

Clave de proyecto: P/PFCE-2017-25MSU0013B-02

Indicador de Calidad	Valor Original		Ajustado Anual		Ajustado Trimestral						Justificación IES		
	Número	%	Número	%	Número	%	Número	%Alcanzado	%Trimestral	%Total de avance			
<b>Procesos estratégicos de gestión que serán certificados por normas reconocidas</b>													
<b>Total de procesos de gestión</b>		<b>Total: 43</b>											
1.1.1	Número y % de los procesos certificados	0	0	0	100	43	0	0	0	0	0	0	Meta programada para el segundo trimestre.
1.1.2	Número y % de procesos re-certificados	49	100	0	95.35	41	0	0	0	0	0	0	Meta programada para el segundo trimestre.
<b>Diseño, integración y explotación de Sistemas de Información</b>													
<b>Total de módulos que conforman los Sistemas de Información</b>		<b>Total: 4</b>											
2.1.1	Número y nombre de los módulos que estarán operando (administración escolar, recursos humanos, finanzas u otro)	4	100	4	100	4	100	4	100	100	100	100	La nomenclatura que se tiene en la UAS del SIU es la siguiente: El Sistema se divide en cuatro subsistemas (administración escolar, recursos humanos, finanzas e indicadores) y cada uno de ellos se integra por módulos y éstos por secciones. De esta forma nuestros subsistemas son los módulos que aparecen en el indicador, en los cuales se busca la mejora continua de su operación.
2.1.2	Módulos de los Sistemas de Información que operarán relacionados entre sí	4	100	4	100	4	100	4	100	100	100	100	Desde el momento que se desarrolla un módulo o sección en algunos de los subsistemas, estos se interrelacionan entre sí con lo cual se logra una mejor explotación de la información que se genera en ellos.





Universidad: Universidad Autónoma de Sinaloa

Clave 911: 25MSU0013B

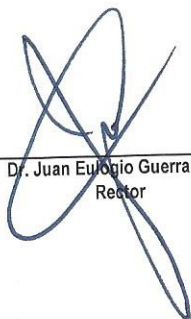
Clave de convenio: C/PFCE-2017-25MSU0013B-12-42

Proyecto: Mejora y aseguramiento de la calidad de la gestión y de los procesos académicos de la institución.

Clave de proyecto: P/PFCE-2017-25MSU0013B-02

Índice de sostenibilidad económica												
Total Presupuesto ordinario institucional		Total: 5,349,396,483										
3.1.1	Monto y % de recursos autogenerados en relación al monto del presupuesto total	463,050,000	12.38	489,701,760	9.72	520,000,000	9.15	489,701,760	9.15	100	94.17	Se alcanzó la meta.

Porcentaje ponderado del cumplimiento de los indicadores de 0.00 %

  
Dr. Juan Eugenio Guerra Liera  
Rector

  
Dr. Ismael García Castro  
Responsable del proyecto



Universidad: Universidad Autónoma de Sinaloa

Clave 911: 25MSU0013B

Clave de convenio: C/PFCE-2017-25MSU0013B-12-42

Proyecto: Programa Capacitación en Género

Clave de proyecto: P/PFCE-2017-25MSU0013B-03

Indicador de Calidad	Valor Original		Ajustado Anual		Ajustado Trimestral					Justificación IES		
	Número	%	Número	%	Número	%	Número	%Alcanzado	%Trimestral		%Total de avance	
Personal universitario capacitado en igualdad de género y violencia contra las mujeres												
Total de profesores (PTC, PMT y PA) Total: 2,671												
1.1.1	Número y % de profesores capacitados en igualdad de género y erradicación de la violencia contra las mujeres	480	17.43	90	5.43	145	3.37	67	2.51	74.44	46.21	El Programa de Sensibilización, Capacitación y Formación en Género ha sido estructurado por el CPGIMH de la UAS, con el propósito de sensibilizar al total de su comunidad tanto laboral como estudiantil. En este caso se han impartido cursos con la temática "Tipos y modalidades de Violencia", sensibilización en igualdad de género, derechos humanos y prevención del hostigamiento y acoso sexual, dirigido al personal docente, admvo. y estudiantado. Se sigue trabajando para lograr el cumplimiento total de la meta comprometida para académicas y académicos, adaptándose a la dinámica laboral de ellos, teniendo a nuestro favor las condiciones laborales de este tipo de personal, programándose su cumplimiento para el próximo trimestre.
Total de profesoras (PTC, PMT y PA) Total: 1,929												





Universidad: Universidad Autónoma de Sinaloa

Clave 911: 25MSU0013B

Clave de convenio: C/PFCE-2017-25MSU0013B-12-42

Proyecto: Programa Capacitación en Género

Clave de proyecto: P/PFCE-2017-25MSU0013B-03

1.2.1	Número y % de profesoras capacitadas en igualdad de género y erradicación de la violencia contra las mujeres	270	13.41	120	9.59	185	6.22	87	4.51	72.5	47.03	El Programa de Sensibilización, Capacitación y Formación en Género ha sido estructurado por el CPGIMH de la UAS, con el propósito de sensibilizar al total de su comunidad tanto laboral como estudiantil. En este caso se han impartido cursos con la temática "Tipos y modalidades de Violencia", sensibilización en igualdad de género, derechos humanos y prevención del hostigamiento y acoso sexual, dirigido al personal docente, admvo. y estudiantado. Se sigue trabajando para lograr el cumplimiento total de la meta comprometida para académicas y académicos, adaptándose a la dinámica laboral de ellos, teniendo a nuestro favor las condiciones laborales de este tipo de personal, programándose su cumplimiento para el próximo trimestre.
Total de administrativos		Total: 3,672										



Universidad: Universidad Autónoma de Sinaloa

Clave 911: 25MSU0013B

Clave de convenio: C/PFCE-2017-25MSU0013B-12-42

Proyecto: Programa Capacitación en Género

Clave de proyecto: P/PFCE-2017-25MSU0013B-03

1.3.1	Número y % de administrativos capacitados en igualdad de género y erradicación de la violencia contra las mujeres	430	11.63	120	4.49	165	3.27	57	1.55	47.5	34.55	El Programa de Sensibilización, Capacitación y Formación en Género ha sido estructurado por el CPGIMH de la UAS, con el propósito de sensibilizar al total de su comunidad tanto laboral como estudiantil. En este caso se han impartido cursos con la temática "Tipos y modalidades de Violencia", sensibilización en igualdad de género, derechos humanos y prevención del hostigamiento y acoso sexual, dirigido al personal docente, admvo. y estudiantado. Se sigue trabajando para lograr el cumplimiento total de la meta comprometida para académicas y académicos, administrativas y administrativos, adaptándose a la dinámica laboral de ellos, teniendo a nuestro favor las condiciones laborales de este tipo de personal, programándose su cumplimiento para el próximo trimestre.
Total de administrativas		Total: 3,429										





Universidad: Universidad Autónoma de Sinaloa  
Clave 911: 25MSU0013B

Clave de convenio: C/PFCE-2017-25MSU0013B-12-42

Proyecto: Programa Capacitación en Género

Clave de proyecto: P/PFCE-2017-25MSU0013B-03

1.4.1	Número y % de administrativas capacitadas en igualdad de género y erradicación de la violencia contra las mujeres	210	6.1	150	5.98	205	4.37	131	3.82	87.33	63.9	El Programa de Sensibilización, Capacitación y Formación en Género ha sido estructurado por el CPGIMH de la UAS, con el propósito de sensibilizar al total de su comunidad tanto laboral como estudiantil. En este caso se han impartido cursos con la temática "Tipos y modalidades de Violencia", sensibilización en igualdad de género, derechos humanos y prevención del hostigamiento y acoso sexual, dirigido al personal docente, admvo. y estudiantado. Se sigue trabajando para lograr el cumplimiento total de la meta comprometida para académicas y académicos, administrativas y administrativos, adaptándose a la dinámica laboral de ellos, teniendo a nuestro favor las condiciones laborales de este tipo de personal, programándose su cumplimiento para el próximo trimestre.
Total de alumnos		Total: 35,000										

Universidad: Universidad Autónoma de Sinaloa  
Clave 911: 25MSU0013B

Clave de convenio: C/PFCE-2017-25MSU0013B-12-42

Proyecto: Programa Capacitación en Género

Clave de proyecto: P/PFCE-2017-25MSU0013B-03

1.5.1	Número y % de alumnos capacitados en igualdad de género y erradicación de la violencia contra las mujeres	6,370	17.17	120	0.47	165	0.34	733	2.09	100+	100+	El Programa de Sensibilización, Capacitación y Formación en Género ha sido estructurado por el CPGIMH de la UAS, con el propósito de sensibilizar al total de su comunidad tanto laboral como estudiantil, en este caso se han impartido cursos con la temática "Tipos y modalidades de Violencia", sensibilización en igualdad de género, derechos humanos y prevención del hostigamiento y acoso sexual, prevención del embarazo adolescente, lenguaje incluyente y derechos sexuales y reproductivos dirigido para el estudiantado de las 4 unidades regionales. Se sigue trabajando para lograr el cumplimiento total de la meta programada programándose para el próximo trimestre.
Total de alumnas		Total: 37,800										





Universidad: Universidad Autónoma de Sinaloa  
Clave 911: 25MSU0013B


Clave de convenio: C/PFCE-2017-25MSU0013B-12-42

Proyecto: Programa Capacitación en Género

Clave de proyecto: P/PFCE-2017-25MSU0013B-03

1.6.1	Número y % de alumnas capacitadas en igualdad de género y erradicación de la violencia contra las mujeres	6,962	17.61	150	0.54	205	0.4	1,020	2.7	100+	100+	El Programa de Sensibilización, Capacitación y Formación en Género ha sido estructurado por el CPGIMH de la UAS, con el propósito de sensibilizar al total de su comunidad tanto laboral como estudiantil, en este caso se han impartido cursos con la temática "Tipos y modalidades de Violencia", sensibilización en igualdad de género, derechos humanos y prevención del hostigamiento y acoso sexual, prevención del embarazo adolescente, lenguaje incluyente y derechos sexuales y reproductivos dirigido para el estudiantado de las 4 unidades regionales. Se sigue trabajando para lograr el cumplimiento total de la meta programada programándose para el próximo trimestre.
-------	-----------------------------------------------------------------------------------------------------------	-------	-------	-----	------	-----	-----	-------	-----	------	------	------------------------------------------------------------------------------------------------------------------------------------------------------------------------------------------------------------------------------------------------------------------------------------------------------------------------------------------------------------------------------------------------------------------------------------------------------------------------------------------------------------------------------------------------------------------------------------------------------------------------------------------------------------------------------------------

Porcentaje ponderado del cumplimiento de los indicadores de 0.00 %

  
Dr. Juan Eulogio Guerra Liera  
Rector

  
Dra. Beatriz Eugenia Rodríguez Pérez  
Responsable del proyecto

Universidad: Universidad Autónoma de Sinaloa  
Clave 911: 25MSU0013B

Clave de convenio: C/PFCE-2017-25MSU0013B-12-42

Proyecto: Estancia infantil para hijas e hijos de estudiantes universitarios.

Clave de proyecto: P/PFCE-2017-25MSU0013B-04

Indicador de Calidad	Valor Original		Ajustado Anual		Ajustado Trimestral						Justificación IES	
	Número	%	Número	%	Número	%	Número	%Alcanzado	%Trimestral	%Total de avance		
<b>Estancias infantiles y/o guarderías</b>												
<b>Total de alumnas que solicitan el servicio de estancia o</b>		<b>Total: 96</b>										
1.1.1	Número de alumnas con hijas(os) o menores de edad bajo su cuidado, beneficiarias	108	90	80	83.33	80	83.33	74	77.08	92.5	92.5	Se trabaja para alcanzar la meta en el periodo que corresponde a proyecto.
1.1.2	Número de alumnas con hijas(os) o menores de edad bajo su cuidado, beneficiarias, que concluyen sus estudios	48	40	0	44.79	43	0	0	0	0	0	Meta programada para otros trimestres.
<b>Total de alumnos que solicitan el servicio de estancia o</b>		<b>Total: 24</b>										
1.2.1	Número de alumnos con hijas(os) o menores de edad bajo su cuidado, beneficiarios	12	10	20	83.33	20	83.33	11	45.83	55	55	Se trabaja para alcanzar la meta en el periodo que corresponde a proyecto.
1.2.2	Número de alumnos con hijas(os) o menores de edad bajo su cuidado, beneficiarios, que concluyen sus estudios.	10	8.33	0	41.67	10	0	0	0	0	0	Meta programada para otros trimestres.
<b>Total de niñas de solicitan el servicio de estancia o guardería</b>		<b>Total: 63</b>										
1.3.1	Número de niñas atendidas	70	87.5	50	79.37	50	79.37	48	76.19	96	96	Se trabaja para alcanzar la meta en el periodo que corresponde a proyecto.
<b>Total de niños de solicitan el servicio de estancia o guardería</b>		<b>Total: 57</b>										
1.4.1	Número de niños atendidos	50	41.67	50	87.72	50	87.72	39	68.42	78	78	Se trabaja para alcanzar la meta en el periodo que corresponde a proyecto.

Porcentaje ponderado del cumplimiento de los indicadores de 0.00 %

Dr. Juan Eulogio Guerra Liera  
Rector

Dra. Beatriz Eugenia Rodríguez Pérez  
Responsable del proyecto





## Universidad Autónoma de Sinaloa

P/ PFCE-2017-25MSU0013B-11 *Mejoramiento de la capacidad y competitividad académicas de la DES de Ciencias de la Educación y Humanidades.*

No. OP	Descripción del Objetivo Particular						
1	Incrementar la competitividad de los PE de licenciatura, dando respuesta a las recomendaciones derivadas de los procesos de evaluación y mejorando sus indicadores de calidad.						
No. MA	Descripción de la Meta Académica	Valores Cualitativos			Valores Financieros		
		Programado	Alcanzado	%	Programado	Ejercido	%
1	Atender las recomendaciones de los organismos evaluadores, para mejorar los indicadores de competitividad académica de los PE de la DES.	2.00	0.00	0.00	137,523.00	0.00	0.00
2	Incrementar la vinculación de los PE de licenciatura de la DES, con los sectores sociales y productivos.	2.00	0.00	0.00	94,318.00	0.00	0.00
3	Capacitar y actualizar en su disciplina, a la planta docente de la DES de CEH.	50.00	0.00	0.00	408,455.00	0.00	0.00
4	Apoyar el proceso enseñanza aprendizaje de los PE de licenciatura de la DES, dotándolos de nueva tecnología.	3.00	0.00	0.00	162,754.00	0.00	0.00

No. MA	Trimestre 1		
	Meta Programada	Meta	Monto Ejercido y Aprobado
1	0.00	0.00	0.00
2	0.00	0.00	0.00
3	0.00	0.00	0.00
4	0.00	0.00	0.00

No. MA	Observación
1	Meta programada para el cuarto trimestre.
2	Meta programada para el cuarto trimestre.
3	Meta programada para otros trimestres.
4	Meta programada para el cuarto trimestre.

No. OP	Descripción del Objetivo Particular						
2	Mejorar el nivel de habilitación de la planta académica y el desarrollo de los cuerpos académicos.						
No. MA	Descripción de la Meta Académica	Valores Cualitativos			Valores Financieros		
		Programado	Alcanzado	%	Programado	Ejercido	%
1	Mantener e incrementar el nivel de consolidación de los Cuerpos Académicos que integran la DES.	6.00	0.00	0.00	709,860.00	0.00	0.00
2	Contar con el reconocimiento externo de los PTC que integran la DES, manteniendo e incrementando los indicadores de Perfil Promep y los SNI.	57.00	59.00	103.51	161,651.00	49,300.00	30.50
3	Mejorar el desempeño de los Cuerpos Académicos que integran la DES.	10.00	0.00	0.00	200,307.00	0.00	0.00

No. MA	Trimestre 1		
	Meta Programada	Meta	Monto Ejercido y Aprobado
1	0.00	0.00	0.00
2	57.00	59.00	49,300.00
3	0.00	0.00	0.00

No. MA	Observación
1	Meta programada para otros trimestres.
2	Meta rebasada. Se cuenta con 22 miembros del SNI y 37 perfiles Promep, dando un total de 59.
3	Meta programada para el segundo trimestre.



No. OP	Descripción del Objetivo Particular						
3	Asegurar y mantener la calidad de los PE de posgrado, con su registro en el PNPC y con el apoyo a la internacionalización.						
No. MA	Descripción de la Meta Académica	Valores Cualitativos			Valores Financieros		
		Programado	Alcanzado	%	Programado	Ejercido	%
1	Asegurar la pertinencia y calidad de los PE de posgrado de acuerdo a los parámetros del PNPC-SEP-CONACyT, y buscar su internacionalización.	4.00	0.00	0.00	157,083.00	0.00	0.00
2	Fortalecer la formación académica de los estudiantes de posgrado.	70.00	0.00	0.00	403,426.00	0.00	0.00



No. MA	Trimestre 1		
	Meta Programada	Meta	Monto Ejercido y Aprobado
1	0.00	0.00	0.00
2	0.00	0.00	0.00

No. MA	Observación
1	Meta programada para el segundo trimestre.
2	Meta programada para otros trimestres.

No. OP	Descripción del Objetivo Particular						
4	Mejorar la atención y formación integral de estudiantes.						
No. MA	Descripción de la Meta Académica	Valores Cualitativos			Valores Financieros		
		Programado	Alcanzado	%	Programado	Ejercido	%
1	Impulsar la movilidad estudiantil en los PE de licenciatura.	14.00	0.00	0.00	171,135.00	0.00	0.00
2	Brindar tutoría al 100% de los estudiantes de licenciatura, por parte de docentes y asesores pares.	1,013.00	0.00	0.00	31,396.00	0.00	0.00
3	Desarrollar actividades co-curriculares, que coadyuven a la formación integral de los estudiantes.	1,013.00	0.00	0.00	25,779.00	0.00	0.00

No. MA	Trimestre 1		
	Meta Programada	Meta	Monto Ejercido y Aprobado
1	0.00	0.00	0.00
2	0.00	0.00	0.00
3	0.00	0.00	0.00

No. MA	Observación
1	Meta programada para otros trimestres.
2	Meta programada para el segundo trimestre.
3	Meta programada para el tercer trimestre.

Firma	
	
Dr. Juan Eulogio Guerra Liera Rector	MC. Ofelia Janeth Chávez Ojeda Responsable del Proyecto

Los montos ejercidos que se reflejan en este reporte se presentan con carácter informativo, en tanto el Departamento de Seguimiento Financiero de la Dirección de Fortalecimiento Institucional, concluye la revisión de la documentación que la universidad capturó durante el primer trimestre del ejercicio 2017, para comprobar la aplicación de los montos asignados, y en su caso, la institución subsane en tiempo y forma las observaciones que se hayan emitido a los datos y comprobantes de pago asociados.



## Universidad Autónoma de Sinaloa

**PI/PFCE-2017-25MSU0013B-12** *Para cerrar brechas de capacidad y competitividad académicas a través de la formación integral de los estudiantes.*

No. OP	Descripción del Objetivo Particular						
1	Fortalecer las actividades experimentales para mejorar el nivel de consolidación de los CA's del COLlyTEC.						
No. MA	Descripción de la Meta Académica	Valores Cualitativos			Valores Financieros		
		Programado	Alcanzado	%	Programado	Ejercido	%
1	Contar al 2018 con el 76% de ca de calidad (6 CAC, 8 CAEC).	76.00	0.00	0.00	477,517.00	0.00	0.00
2	Contar con 140 Profesores e investigadores de tiempo completo adscritos a los PE de la DES	140.00	0.00	0.00	148,983.00	0.00	0.00
3	Los miembros de 13 CAÁ's de la DES difunden a nivel nacional e internacional los productos de sus investigaciones.	13.00	0.00	0.00	260,079.00	0.00	0.00

No. MA	Trimestre 1		
	Meta Programada	Meta	Monto Ejercido y Aprobado
1	0.00	0.00	0.00
2	0.00	0.00	0.00
3	0.00	0.00	0.00

No. MA	Observación
1	Meta programada para el segundo trimestre
2	Meta programada para el cuarto trimestre
3	Meta programada para el cuarto trimestre

No. OP	Descripción del Objetivo Particular						
2	Mejorar la competitividad académica de los PE's de Licenciatura, atendiendo las recomendaciones de organismos de evaluación externa (CIEES y COPAES).						
No. MA	Descripción de la Meta Académica	Valores Cualitativos			Valores Financieros		
		Programado	Alcanzado	%	Programado	Ejercido	%
1	Asegurar la atención de las recomendaciones de los CIEES y COPAES a los 14 pe de licenciatura de la DES.	14.00	0.00	0.00	1,187,357.00	0.00	0.00
2	Asegurar una tasa de titulación superior al 70% en los PE de licenciatura y TSU.	70.00	0.00	0.00	76,970.00	0.00	0.00
3	Fortalecer el proceso enseñanza aprendizaje en los 14 PE de Licenciatura a través de la vinculación de sus Programas Educativos con los sectores sociales, productivos y académicos.	14.00	0.00	0.00	417,142.00	14,553.30	3.49

No. MA	Trimestre 1		
	Meta Programada	Meta	Monto Ejercido y Aprobado
1	0.00	0.00	0.00
2	0.00	0.00	0.00
3	0.00	0.00	14,553.30

No. MA	Observación
1	Meta programada para el cuarto trimestre
2	Meta programada para el cuarto trimestre
3	Se inician las acciones para alcanzar la Meta programada para el cuarto trimestre



No. OP	Descripción del Objetivo Particular						
3	Mejorar el grado de consolidación de los PE's de posgrado que pertenecen al PNPC, cerrando brechas de calidad y apoyando su internacionalización.						
No. MA	Descripción de la Meta Académica	Valores Cualitativos			Valores Financieros		
		Programado	Alcanzado	%	Programado	Ejercido	%
1	Mantener la eficiencia terminal de los 9 PE de posgrados acorde a estándares PNPC y avanzar en el grado de consolidación.	9.00	0.00	0.00	357,871.00	13,704.00	3.83
2	Asegurar la producción científica de los miembros de los núcleos académicos de los 9 PE de Posgrado de acuerdo a los estándares PNPC.	9.00	0.00	0.00	618,319.00	0.00	0.00
3	Participar en al menos 3 redes de colaboración con pares académicos de otras IES (nacionales y/o internacionales).	3.00	0.00	0.00	67,201.00	0.00	0.00
4	Garantizar que el 75% de los alumnos cuenten con condiciones adecuadas para desarrollar de manera eficiente y eficaz el proceso educativo.	75.00	0.00	0.00	369,004.00	0.00	0.00

No. MA	Trimestre 1		
	Meta Programada	Meta	Monto Ejercido y Aprobado
1	0.00	0.00	13,704.00
2	0.00	0.00	0.00
3	0.00	0.00	0.00
4	0.00	0.00	0.00



No. MA	Observación
1	Se han iniciado acciones para cumplir con la meta en el periodo programado.
2	Meta programada para el cuarto trimestre
3	Meta programada para el cuarto trimestre
4	Meta programada para el cuarto trimestre

No. OP	Descripción del Objetivo Particular						
4	Fortalecer la formación integral de los estudiantes, impulsando la creatividad, la cultura, la vinculación social y el cuidado al medio ambiente.						
No. MA	Descripción de la Meta Académica	Valores Cualitativos			Valores Financieros		
		Programado	Alcanzado	%	Programado	Ejercido	%
1	Asegurar que el 75 % de los estudiantes de 1° a 3° año reciben tutorías.	75.00	0.00	0.00	89,783.00	0.00	0.00
2	Se fortalece la formación integral del alumno a través de la realización de 2 muestras que promueven la innovación y creatividad.	2.00	0.00	0.00	32,751.00	0.00	0.00
3	Se fortalece la cultura ambiental en 4 PE de licenciatura	4.00	0.00	0.00	138,053.00	0.00	0.00
4	El 100% de los PE implementan programas de seguridad y protección civil; atención y prevención de adicciones; cuidado de la salud y; de equidad de género.	25.00	0.00	0.00	184,348.00	0.00	0.00

No. MA	Trimestre 1		
	Meta Programada	Meta	Monto Ejercido y Aprobado
1	0.00	0.00	0.00
2	0.00	0.00	0.00
3	0.00	0.00	0.00
4	0.00	0.00	0.00

No. MA	Observación
1	Meta programada para el cuarto trimestre
2	Meta programada para el cuarto trimestre
3	Meta programada para el cuarto trimestre
4	Meta programada para el cuarto trimestre



Firma	
	
Dr. Juan Eulogio Guerra Liera Rector	Dr. Fernando García Paéz Responsable del Proyecto

Los montos ejercidos que se reflejan en este reporte se presentan con carácter informativo, en tanto el Departamento de Seguimiento Financiero de la Dirección de Fortalecimiento Institucional, concluye la revisión de la documentación que la universidad capturó durante el primer trimestre del ejercicio 2017, para comprobar la aplicación de los montos asignados, y en su caso, la institución subsane en tiempo y forma las observaciones que se hayan emitido a los datos y comprobantes de pago asociados.

Universidad: Universidad Autónoma de Sinaloa  
Clave 911: 25MSU0013B

Clave de convenio: C/PFCE-2017-25MSU0013B-12-42

Proyecto: Fortalecimiento de la capacidad y competitividad de la DES de Ciencias de la Salud

Clave de proyecto: P/PFCE-2017-25MSU0013B-08

Indicador de Calidad	Valor Original		Ajustado Anual		Ajustado Trimestral					Justificación IES	
	Número	%	Número	%	Número	%	Número	%Alcanzado	%Trimestral		%Total de avance
<b>Capacidad Académica</b>											
<b>Total de Profesores de Tiempo Completo.</b>	<b>Total: 177</b>										
1.1.1	Licenciatura	4	2.3	0	2.82	5	0	0	0	0	0
1.1.2	Especialidad	37	21.26	0	18.08	32	0	0	0	0	0
1.1.3	Maestría	56	32.18	0	29.94	53	0	0	0	0	0
1.1.4	Maestría	77	44.25	0	49.15	87	0	0	0	0	0
1.1.5	Doctorado	106	60.92	0	84.75	150	0	0	0	0	0
1.1.6	Posgrado en el área disciplinar de su desempeño	53	30.46	0	36.72	65	0	0	0	0	0
1.1.7	Doctorado en el área disciplinar de su desempeño	87	50	0	38.42	68	0	0	0	0	0
1.1.8	Perfil deseable reconocido por el PROMEP-SES	31	17.82	0	18.64	33	0	0	0	0	0
1.1.9	Adscripción al SNI o SNC	122	70.11	0	68.36	121	0	0	0	0	0
1.1.9	Participación en el programa de tutorías										
<b>Total de profesores que conforman la planta académica</b>	<b>Total: 640</b>										
1.2.1	Profesores (PTC, PMT y PA) que reciben capacitación y/o actualización con al menos 40 horas por año	500	67.57	0	70.31	450	0	0	0	0	0
<b>Total de Cuerpos Académicos</b>	<b>Total: 15</b>										
1.3.1	Consolidados	4	26.67	4	26.67	4	26.67	4	26.67	100	100 meta cumplida
1.3.2	En Consolidación	4	26.67	4	26.67	4	26.67	4	26.67	100	100 meta cumplida
1.3.3	En Formación	7	46.67	7	46.67	7	46.67	7	46.67	100	100 meta cumplida
<b>Competitividad Académica</b>	<b>Total: 20</b>										
<b>Total de Programas Educativos de TSU/PA y Lic</b>	<b>Total: 20</b>										
2.1.1	Número y % de PE con estudios de factibilidad para buscar su pertinencia	17	85	17	85	17	85	17	85	100	100 meta cumplida
2.1.2	Número y % de PE con currículo flexible	0	0	0	5	1	0	1	5	0	100 meta cumplida
2.1.3	Número y % de PE que se actualizarán incorporando elementos de enfoques centrados en el estudiante o en el empleador	0	0	0	5	1	0	1	5	0	100 meta cumplida
2.1.4	Número y % de PE que se actualizarán incorporando estudios de seguimiento de egresados y empleadores	0	0	0	5	1	0	1	5	0	100 meta cumplida



Universidad: Universidad Autónoma de Sinaloa  
Clave 911: 25MSU0013B

Clave de convenio: C/PFCE-2017-25MSU0013B-12-42

Proyecto: Fortalecimiento de la capacidad y competitividad de la DES de Ciencias de la Salud

Clave de proyecto: P/PFCE-2017-25MSU0013B-08

2.1.5	Número y % de PE que se actualizarán incorporando el servicio social en el plan de estudios	0	0	0	5	1	0	1	5	0	100	meta cumplida	
2.1.6	Número y % de PE que se actualizarán incorporando la práctica profesional en el plan de estudios	0	0	0	5	1	0	1	5	0	100	meta cumplida	
2.1.7	Número y % de PE basado en competencias	0	0	0	5	1	0	1	5	0	100	meta cumplida	
<b>Total de Programas Educativos de TSU/PA y Lic evaluables</b>		<b>Total: 14</b>											
2.2.1	Número y % de PE que alcanzarán el nivel 1 los CIEES.	2	11.11	0	7.14	1	0	0	0	0	0	0	
2.2.2	Número y % de PE que serán acreditados por organismos reconocidos por el COPAES.	2	11.11	0	35.71	5	0	0	0	0	0	0	
2.2.3	Número y % de PE de licenciatura y TSU de calidad del total de la oferta educativa evaluable	13	72.22	0	50	7	0	0	0	0	0	0	
<b>Total de matrícula evaluable de Nivel TSU/PA y Lic</b>		<b>Total: 17,313</b>											
2.3.1	Número y % de matrícula atendida en PE de TSU/PA y Licenciatura de calidad del total asociada a los PE evaluables	13,703	78.47	0	73.47	12,720	0	0	0	0	0	0	
<b>Total de Programas Educativos de posgrado</b>		<b>Total: 42</b>											
2.4.1	PE de posgrado que se actualizarán	0	0	0	2.38	1	0	0	0	0	0	0	
2.4.3	PE de posgrado reconocidos por el Programa Nacional de Posgrado de Calidad (PNPC)	13	36.11	0	28.57	12	0	0	0	0	0	0	
2.4.4	PE de posgrado que ingresarán al Programa de Fomento a la Calidad (PFC)	1	2.78	0	4.76	2	0	0	0	0	0	0	
2.4.5	PE de posgrado que ingresarán al Padrón Nacional de Posgrado (PNP)	0	0	0	4.76	2	0	0	0	0	0	0	
<b>Total de Matrícula de nivel posgrado</b>		<b>Total: 983</b>											
2.5.1	Número y porcentaje de matrícula atendida en PE de posgrado de calidad.	228	19.69	0	13.94	137	0	0	0	0	0	0	
<b>Tasa de egreso por cohorte generacional de TSU/PA</b>		M1	M2	%	M2	%	M2 Ajustado	% Ajustado	M2 Alcanzado	%Alcanzado	%Trimestral	%Total de avance	Justificación IES
2.6.1	Tasa de egreso por cohorte para PE de TSU y PA Ciclo A	672	561	0	0	76.93	517	0	0	0	0	0	0
<b>Tasa de titulación por cohorte generacional de TSU/PA</b>		M1	M2	%	M2	%	M2 Ajustado	% Ajustado	M2 Alcanzado	%Alcanzado	%Trimestral	%Total de avance	Justificación IES
2.7.1	Tasa de titulación por cohorte para PE de TSU y PA Ciclo A	561	106	0	0	18.89	106	0	0	0	0	0	0



Universidad: Universidad Autónoma de Sinaloa  
Clave 911: 25MSU0013B


Clave de convenio: C/PFCE-2017-25MSU0013B-12-42

Proyecto: Fortalecimiento de la capacidad y competitividad de la DES de Ciencias de la Salud

Clave de proyecto: P/PFCE-2017-25MSU0013B-08

Tasa de egreso por cohorte generacional de Licenciatura		M1	M2	%	M2	%	M2 Ajustado	% Ajustado	M2 Alcanzado	%Alcanzado	%Trimestral	%Total de avance	Justificación IES
2.8.1	Tasa de egreso por cohorte para PE de licenciatura Ciclo A	3,743	3,023	0	0	72.91	2,729	0	0	0	0	0	Justificación IES
Tasa de titulación por cohorte generacional de Licenciatura		M1	M2	%	M2	%	M2 Ajustado	% Ajustado	M2 Alcanzado	%Alcanzado	%Trimestral	%Total de avance	Justificación IES
2.9.1	Tasa de titulación por cohorte para PE de licenciatura Ciclo A	3,023	1,535	0	0	81.05	2,450	0	0	0	0	0	Justificación IES
Tasa de graduación por cohorte generacional de Licenciatura		M1	M2	%	M2	%	M2 Ajustado	% Ajustado	M2 Alcanzado	%Alcanzado	%Trimestral	%Total de avance	Justificación IES
2.10.1	Tasa de graduación para PE de posgrado	434	383	0	0	81.11	352	0	0	0	0	0	Justificación IES

Porcentaje ponderado del cumplimiento de los indicadores de 0.00 %

  
Dr. Juan Eulogio Guerra Liera  
Rector

  
Dr. Gerardo Alapizco Castro  
Responsable del proyecto





Universidad: Universidad Autónoma de Sinaloa

Clave 911: 25MSU0013B

Clave de convenio: C/PFCE-2017-25MSU0013B-12-42

Proyecto: Fortalecimiento de la capacidad y competitividad de la DES de Ciencias Sociales

Clave de proyecto: P/PFCE-2017-25MSU0013B-09

Indicador de Calidad	Valor Original		Ajustado Anual		Ajustado Trimestral						Justificación IES		
	Número	%	Número	%	Número	%	Número	%Alcanzado	%Trimestral	%Total de avance			
<b>Capacidad Académica</b>													
<b>Total de Profesores de Tiempo Completo.</b>												Total: 183	
1.1.1	Licenciatura	21	11.48	0	15.3	28	0	0	0	0	0		
1.1.2	Especialidad	2	1.09	0	1.09	2	0	0	0	0	0		
1.1.3	Maestría	43	23.5	0	28.42	52	0	0	0	0	0		
1.1.4	Doctorado	117	63.93	0	49.73	91	0	0	0	0	0		
1.1.5	Posgrado en el área disciplinar de su desempeño	135	73.77	0	71.04	130	0	0	0	0	0		
1.1.6	Doctorado en el área disciplinar de su desempeño	112	61.2	0	46.45	85	0	0	0	0	0		
1.1.7	Perfil deseable reconocido por el PROMEP-SES	110	60.11	0	49.18	90	0	0	0	0	0		
1.1.8	Adscripción al SNI o SNC	39	21.31	0	22.95	42	0	0	0	0	0		
1.1.9	Participación en el programa de tutorías	171	93.44	0	100	183	0	0	0	0	0		
<b>Total de profesores que conforman la planta académica</b>												Total: 714	
1.2.1	Profesores (PTC, PMT y PA) que reciben capacitación y/o actualización con al menos 40 horas por año	573	77.54	0	79.97	571	0	0	0	0	0		
<b>Total de Cuerpos Académicos</b>													Total: 15
1.3.1	Consolidados	4	23.53	4	26.67	4	26.67	4	26.67	100	100	Meta cumplida	
1.3.2	En Consolidación	7	41.18	7	46.67	7	46.67	7	46.67	100	100	Meta cumplida	
1.3.3	En Formación	6	35.29	4	26.67	4	26.67	4	26.67	100	100	Meta cumplida	
<b>Competitividad Académica</b>													
<b>Total de Programas Educativos de TSU/PA y Lic</b>												Total: 17	
2.1.1	Número y % de PE con estudios de factibilidad para buscar su pertinencia	0	0	0	23.53	4	0	0	0	0	0		
2.1.3	Número y % de PE que se actualizarán incorporando elementos de enfoques centrados en el estudiante o en el aprendizaje	0	0	0	23.53	4	0	0	0	0	0		
2.1.4	Número y % de PE que se actualizarán incorporando estudios de seguimiento de egresados y empleadores	0	0	0	23.53	4	0	0	0	0	0		

Universidad: Universidad Autónoma de Sinaloa

Clave 911: 25MSU0013B

Clave de convenio: C/PFCE-2017-25MSU0013B-12-42

Proyecto: Fortalecimiento de la capacidad y competitividad de la DES de Ciencias Sociales

Clave de proyecto: P/PFCE-2017-25MSU0013B-09

2.1.5	Número y % de PE que se actualizarán incorporando el servicio social en el plan de estudios	0	0	0	23.53	4	0	0	0	0	0		
2.1.6	Número y % de PE que se actualizarán incorporando la práctica profesional en el plan de estudios	0	0	0	23.53	4	0	0	0	0	0		
2.1.7	Número y % de PE basado en competencias	0	0	0	23.53	4	0	0	0	0	0		
<b>Total de Programas Educativos de TSU/PA y Lic evaluables</b>		<b>Total: 16</b>											
2.2.1	Número y % de PE que alcanzarán el nivel 1 los CIEES.	1	6.25	0	6.25	1	0	0	0	0	0		
2.2.2	Número y % de PE que serán acreditados por organismos reconocidos por el COPAES.	2	12.5	0	37.5	6	0	0	0	0	0		
2.2.3	Número y % de PE de licenciatura y TSU de calidad del total de la oferta educativa evaluable	15	93.75	0	87.5	14	0	0	0	0	0		
<b>Total de matrícula evaluable de Nivel TSU/PA y Lic</b>		<b>Total: 13,624</b>											
2.3.1	Número y % de matrícula atendida en PE de TSU/PA y Licenciatura de calidad del total asociada a los PE evaluables	13,573	99.63	0	87.74	11,954	0	0	0	0	0		
<b>Total de Programas Educativos de posgrado</b>		<b>Total: 8</b>											
2.4.1	PE de posgrado que se actualizarán	1	12.5	0	25	2	0	0	0	0	0		
2.4.3	PE de posgrado reconocidos por el Programa Nacional de Posgrado de Calidad (PNPC)	7	87.5	0	87.5	7	0	0	0	0	0		
2.4.4	PE de posgrado que ingresarán al Programa de Fomento a la Calidad (PFC)	0	0	0	12.5	1	0	0	0	0	0		
2.4.5	PE de posgrado que ingresarán al Padrón Nacional de Posgrado (PNP)	0	0	0	12.5	1	0	0	0	0	0		
<b>Total de Matrícula de nivel posgrado</b>		<b>Total: 133</b>											
2.5.1	Número y porcentaje de matrícula atendida en PE de posgrado de calidad.	143	80.79	0	100	133	0	0	0	0	0		
<b>Tasa de egreso por cohorte generacional de TSU/PA</b>		<b>M1</b>	<b>M2</b>	<b>%</b>	<b>M2</b>	<b>%</b>	<b>M2 Ajustado</b>	<b>% Ajustado</b>	<b>M2 Alcanzado</b>	<b>%Alcanzado</b>	<b>%Trimestral</b>	<b>%Total de avance</b>	<b>Justificación IES</b>
2.6.1	Tasa de egreso por cohorte para PE de TSU y PA Ciclo A	24	17	0	0	70.83	17	0	0	0	0	0	
<b>Tasa de titulación por cohorte generacional de TSU/PA</b>		<b>M1</b>	<b>M2</b>	<b>%</b>	<b>M2</b>	<b>%</b>	<b>M2 Ajustado</b>	<b>% Ajustado</b>	<b>M2 Alcanzado</b>	<b>%Alcanzado</b>	<b>%Trimestral</b>	<b>%Total de avance</b>	<b>Justificación IES</b>



Universidad: Universidad Autónoma de Sinaloa

Clave 911: 25MSU0013B


Clave de convenio: C/PFCE-2017-25MSU0013B-12-42

Proyecto: Fortalecimiento de la capacidad y competitividad de la DES de Ciencias Sociales

Clave de proyecto: P/PFCE-2017-25MSU0013B-09

2.7.1	Tasa de titulación por cohorte para PE de TSU y PA Ciclo A	17	11	0	0	64.71	11	0	0	0	0	0	0
Tasa de egreso por cohorte generacional de Licenciatura		M1	M2	%	M2	%	M2 Ajustado	% Ajustado	M2 Alcanzado	%Alcanzado	%Trimestral	%Total de avance	Justificación IES
2.8.1	Tasa de egreso por cohorte para PE de licenciatura Ciclo A	3,244	2,248	0	0	69.3	2,248	0	0	0	0	0	0
Tasa de titulación por cohorte generacional de Licenciatura		M1	M2	%	M2	%	M2 Ajustado	% Ajustado	M2 Alcanzado	%Alcanzado	%Trimestral	%Total de avance	Justificación IES
2.9.1	Tasa de titulación por cohorte para PE de licenciatura Ciclo A	2,248	1,542	0	0	68.59	1,542	0	0	0	0	0	0

Porcentaje ponderado del cumplimiento de los indicadores de 0.00 %

  
Dr. Juan Eulogio Guerra Liera  
Rector

  
Dra. Nidia Xuniba Brin Corona  
Responsable del proyecto



## Universidad Autónoma de Sinaloa

P/PFCE-2017-25MSU0013B-01 **CONSOLIDACIÓN DE LA CALIDAD EDUCATIVA.**

No. OP	Descripción del Objetivo Particular						
1	Consolidar la competitividad académica de los programas de licenciatura						
No. MA	Descripción de la Meta Académica	Valores Cualitativos			Valores Financieros		
		Programado	Alcanzado	%	Programado	Ejercido	%
1	Capacitar el equipo de trabajo de una DES, para desarrollar los procesos de autoevaluación para CIEES.	20.00	0.00	0.00	68,683.00	0.00	0.00
2	Fortalecer la capacidad de gestión del equipo de trabajo de una DES, para el seguimiento y atención de las recomendaciones de los organismos evaluadores externos especializados reconocidos por el COPAES.	20.00	0.00	0.00	51,512.00	0.00	0.00
3	Incrementar el número de programas en la clasificación del nivel 1 del Padrón de Programas Evaluados por los CIEES.	6.00	0.00	0.00	465,756.00	0.00	0.00
4	Conservar la acreditación otorgada por los organismos especializados reconocidos por el COPAES y extenderla al resto de los programas que aún no han sido evaluados.	5.00	0.00	0.00	522,849.00	0.00	0.00

No. MA	Trimestre 1		
	Meta Programada	Meta	Monto Ejercido y Aprobado
1	0.00	0.00	0.00
2	0.00	0.00	0.00
3	0.00	0.00	0.00
4	0.00	0.00	0.00



No. MA	Observación
1	Meta programada para el cuarto trimestre.
2	Meta programada para el segundo trimestre.
3	Meta programada para el segundo trimestre.
4	Meta programada para otros trimestres.

No. OP	Descripción del Objetivo Particular						
2	Fortalecer la formación integral de los estudiantes mediante procesos innovadores						
No. MA	Descripción de la Meta Académica	Valores Cualitativos			Valores Financieros		
		Programado	Alcanzado	%	Programado	Ejercido	%
1	Realizar ciclos de conferencias sobre valores y ética profesional en los estudiantes.	10.00	0.00	0.00	323,669.00	0.00	0.00
2	Implementar jornadas para la concientización sobre educación ambiental y el cuidado de la salud.	10.00	0.00	0.00	323,669.00	0.00	0.00
3	Consolidar la cultura de la inclusión y la no discriminación entre los estudiantes, mediante conferencias, cursos, talleres y encuentros.	7.00	0.00	0.00	212,059.00	0.00	0.00
4	Implementar cursos masivos en línea de libre acceso (MOOC's) de apoyo a la formación integral de los estudiantes.	10.00	0.00	0.00	86,712.00	0.00	0.00

No. MA	Trimestre 1		
	Meta Programada	Meta	Monto Ejercido y Aprobado
1	0.00	0.00	0.00
2	0.00	0.00	0.00
3	0.00	0.00	0.00
4	0.00	0.00	0.00

No. MA	Observación
1	Meta programada para el segundo trimestre.
2	Meta programada para el segundo trimestre.
3	Meta programada para el tercer trimestre.
4	Meta programada para otros trimestres.

No. OP	Descripción del Objetivo Particular						
3	Asegurar la pertinencia y factibilidad de los programas educativos de nivel superior.						
No. MA	Descripción de la Meta Académica	Valores Cualitativos			Valores Financieros		
		Programado	Alcanzado	%	Programado	Ejercido	%
2	Fortalecer el programa de seguimiento de egresados para convertirlo en una herramienta útil y efectiva para la toma de decisiones.	7.00	1.00	14.29	412,098.00	0.00	0.00
3	Revisar y adecuar la oferta educativa de nivel superior vigente, para atender la demanda de formación de profesionales en los campos y niveles pertinentes.	100.00	25.00	25.00	30,049.00	0.00	0.00
4	Asegurar que los PE de licenciatura modalidad mixta (semipresencial) cuenten con el apoyo de la plataforma Moodle en todos los cursos.	15.00	0.00	0.00	53,444.00	0.00	0.00

No. MA	Trimestre 1		
	Meta Programada	Meta	Monto Ejercido y Aprobado
2	1.00	1.00	0.00
3	25.00	25.00	0.00
4	0.00	0.00	0.00

No. MA	Observación
2	La meta se cumplió.
3	En el marco de las revisiones para acreditar los programas educativos de licenciatura, se ha revisado y adecuado la oferta educativa de la institución. En esta ocasión han sido 16 PE los revisados, adecuados o reformados.
4	Meta programa para otros trimestres.





No. OP	Descripción del Objetivo Particular						
4	Cierre de brechas entre las DES.						
No. MA	Descripción de la Meta Académica	Valores Cualitativos			Valores Financieros		
		Programado	Alcanzado	%	Programado	Ejercido	%
1	Consolidar el Programa Institucional de Tutorías.	100.00	100.00	100.00	41,136.00	0.00	0.00
2	Promover la aplicación del EGEL en todos programas educativos que cuenten con dicho instrumento de evaluación externa del aprendizaje, y los exámenes intermedios de licenciatura en aquellos que aplique.	100.00	50.00	50.00	2,273,680.00	0.00	0.00
3	Potenciar el Programa de Trayectorias Escolares para convertirlo en una herramienta para el seguimiento y evaluación del impacto del Programa Institucional de Tutorías y en general de la atención integral del estudiante.	100.00	100.00	100.00	38,089.00	0.00	0.00
4	Impulsar el uso de las tecnologías para el proceso enseñanza aprendizaje transversal de las DES.	8.00	8.00	100.00	796,051.00	0.00	0.00

No. MA	Trimestre 1		
	Meta Programada	Meta	Monto Ejercido y Aprobado
1	100.00	100.00	0.00
2	50.00	50.00	0.00
3	100.00	100.00	0.00
4	8.00	8.00	0.00

No. MA	Observación
1	Se lleva a cabo en todas las unidades académicas el Programa Institucional de Tutorías, y se reporta para el último ciclo escolar 1782 tutores y 45908 tutorados.
2	Se ha aplicado el EGEL en 20 PE en el periodo que se reporta.
3	A través del subsistema de control escolar, se mejoran los programas de cómputo, que reportan la información de la situación académica universitarios, la cual sirve de insumo para el Programa de Tutorías. Se trabaja con un Software para llevar a cabo el seguimiento de la trayectoria escolar de los estudiantes. Al momento nueve PE de Licenciatura realizan este estudio utilizando dicho Software, entre ellos: Psicología, Derecho, Nutrición, Arquitectura, Contaduría Pública.
4	Las Unidades Académicas de las DES utilizan como herramienta, equipo de cómputo y videoproyectores en la impartición de sus clases. En su mayoría están conectadas a la Internet. Existen además, los centros de cómputo donde los estudiantes pueden acceder a información y bases de datos para realizar sus trabajos. Actualmente se está desarrollando una plataforma virtual para la verificación y validación de las actividades

de libre elección que se implementan en tres rubros: Académico-científicas, socio-culturales, actividad física y deportiva. Además, se ha capacitado a 2,161 profesores para obtener certificaciones Microsoft Certified Educator, Office Specialist, Adobe Certified Associate y Microsoft Technology Associate, herramientas básicas para el proceso de gestión del aprendizaje de los PE.

	Firma	
Dr. Juan Eulogio Guerra Liera Rector		Lic. Luis Gilberto Pietsch Castro Responsable del Proyecto

Los montos ejercidos que se reflejan en este reporte se presentan con carácter informativo, en tanto el Departamento de Seguimiento Financiero de la Dirección de Fortalecimiento Institucional, concluye la revisión de la documentación que la universidad capturó durante el primer trimestre del ejercicio 2017, para comprobar la aplicación de los montos asignados, y en su caso, la institución subsane en tiempo y forma las observaciones que se hayan emitido a los datos y comprobantes de pago asociados.



Universidad: Universidad Autónoma de Sinaloa

Clave 911: 25MSU0013B

Clave de convenio: C/PFCE-2017-25MSU0013B-12-42

Proyecto: PROYECTO FORTALECIMIENTO DE LA CAPACIDAD Y COMPETITIVIDAD DE LA DES

Clave de proyecto: P/PFCE-2017-25MSU0013B-10

Indicador de Calidad	Valor Original		Ajustado Anual		Ajustado Trimestral					Justificación IES		
	Número	%	Número	%	Número	%	Número	%Alcanzado	%Trimestral		%Total de avance	
<b>Capacidad Académica</b>												
<b>Total de Profesores de Tiempo Completo.</b>	<b>Total: 153</b>											
1.1.1	Licenciatura	23	13.29	17	11.11	17	11.11	17	11.11	100	100	Meta cumplida
1.1.2	Especialidad	0	0	1	0.65	1	0.65	1	0.65	100	100	Meta cumplida
1.1.3	Maestría	55	31.79	52	33.99	52	33.99	52	33.99	100	100	Meta cumplida
1.1.4	Doctorado	95	54.91	83	54.25	83	54.25	83	54.25	100	100	Meta cumplida
1.1.5	Posgrado en el área disciplinar de su desempeño	103	59.54	103	67.32	103	67.32	103	67.32	100	100	Meta cumplida
1.1.6	Doctorado en el área disciplinar de su desempeño	71	41.04	71	46.41	71	46.41	71	46.41	100	100	Meta cumplida
1.1.7	Perfil deseable reconocido por el PROMEP-SES	86	49.71	63	41.18	63	41.18	63	41.18	100	100	Meta cumplida
1.1.8	Adscripción al SNI o SNC	26	15.03	25	16.34	25	16.34	25	16.34	100	100	Meta cumplida
1.1.9	Participación en el programa de tutorías	173	100	153	100	153	100	153	100	100	100	Meta cumplida
<b>Total de profesores que conforman la planta académica</b>	<b>Total: 543</b>											
1.2.1	Profesores (PTC, PMT y PA) que reciben capacitación y/o actualización con al menos 40 horas por año	556	100	0	100	543	0	0	0	0	0	
<b>Total de Cuerpos Académicos</b>												
<b>Total de Cuerpos Académicos</b>	<b>Total: 17</b>											
1.3.1	Consolidados	4	26.67	3	17.65	3	17.65	3	17.65	100	100	Meta cumplida
1.3.2	En Consolidación	4	26.67	5	29.41	5	29.41	5	29.41	100	100	Meta cumplida
1.3.3	En Formación	7	46.67	9	52.94	9	52.94	9	52.94	100	100	Meta cumplida
<b>Competitividad Académica</b>												
<b>Total de Programas Educativos de TSU/PA y Lic</b>	<b>Total: 27</b>											
2.1.1	Número y % de PE con estudios de factibilidad para buscar su pertinencia	27	100	27	100	27	100	27	100	100	100	Meta cumplida
2.1.2	Número y % de PE con currículo flexible	27	100	27	100	27	100	27	100	100	100	Meta cumplida
2.1.3	Número y % de PE que se actualizarán incorporando elementos de enfoques centrados en el estudiante o en el aprendizaje	0	0	0	7.41	2	0	2	7.41	0	100	

Universidad: Universidad Autónoma de Sinaloa

Clave 911: 25MSU0013B

Clave de convenio: C/PFCE-2017-25MSU0013B-12-42

Proyecto: PROYECTO FORTALECIMIENTO DE LA CAPACIDAD Y COMPETITIVIDAD DE LA DES

Clave de proyecto: P/PFCE-2017-25MSU0013B-10

2.1.4	Número y % de PE que se actualizarán incorporando estudios de seguimiento de egresados y empleadores	0	0	0	7.41	2	0	0	0	0	0		
2.1.5	Número y % de PE que se actualizarán incorporando el servicio social en el plan de estudios	0	0	0	7.41	2	0	0	0	0	0		
2.1.6	Número y % de PE que se actualizarán incorporando la práctica profesional en el plan de estudios	0	0	0	7.41	2	0	0	0	0	0		
2.1.7	Número y % de PE basado en competencias	27	100	27	100	27	100	27	100	100	100	Meta cumplida	
<b>Total de Programas Educativos de TSU/PA y Lic evaluables</b>		<b>Total: 23</b>											
2.2.1	Número y % de PE que alcanzarán el nivel 1 los CIEES.	2	8.7	0	8.7	2	0	0	0	0	0		
2.2.2	Número y % de PE que serán acreditados por organismos reconocidos por el COPAES.	0	0	0	8.7	2	0	0	0	0	0		
2.2.3	Número y % de PE de licenciatura y TSU de calidad del total de la oferta educativa evaluable	23	100	23	100	23	100	23	100	100	100	Meta cumplida	
<b>Total de matrícula evaluable de Nivel TSU/PA y Lic</b>		<b>Total: 15,098</b>											
2.3.1	Número y % de matrícula atendida en PE de TSU/PA y Licenciatura de calidad del total asociada a los PE evaluables	15,166	100	0	97.2	14,676	0	0	0	0	0		
<b>Total de Programas Educativos de posgrado</b>		<b>Total: 5</b>											
2.4.1	PE de posgrado que se actualizarán	4	100	4	80	4	80	4	80	100	100	Meta cumplida	
2.4.3	PE de posgrado reconocidos por el Programa Nacional de Posgrado de Calidad (PNPC)	4	100	5	100	5	100	5	100	100	100	Meta cumplida	
2.4.4	PE de posgrado que ingresarán al Programa de Fomento a la Calidad (PFC)	3	75	0	60	3	0	0	0	0	0		
2.4.5	PE de posgrado que ingresarán al Padrón Nacional de Posgrado (PNP)	1	25	1	20	1	20	1	20	100	100	Meta cumplida	
<b>Total de Matrícula de nivel posgrado</b>		<b>Total: 108</b>											
2.5.1	Número y porcentaje de matrícula atendida en PE de posgrado de calidad.	120	100	0	100	108	0	0	0	0	0		
<b>Tasa de egreso por cohorte generacional de Licenciatura</b>		<b>M1</b>	<b>M2</b>	<b>%</b>	<b>M2</b>	<b>%</b>	<b>M2 Ajustado</b>	<b>% Ajustado</b>	<b>M2 Alcanzado</b>	<b>%Alcanzado</b>	<b>%Trimestral</b>	<b>%Total de avance</b>	<b>Justificación IES</b>





Universidad: Universidad Autónoma de Sinaloa

Clave 911: 25MSU0013B

Clave de convenio: C/PFCE-2017-25MSU0013B-12-42


Proyecto: PROYECTO FORTALECIMIENTO DE LA CAPACIDAD Y COMPETITIVIDAD DE LA DES

Clave de proyecto: PIPFCE-2017-25MSU0013B-10

2.8.1	Tasa de egreso por cohorte para PE de licenciatura Ciclo A	3,299	2,735	0	0	97.27	3,209	0	0	0	0	0	0	
	Tasa de titulación por cohorte generacional de Licenciatura	M1	M2	%	M2	%	M2 Ajustado	% Ajustado	M2 Alcanzado	%Alcanzado	%Trimestral	%Total de avance	Justificación IES	
2.9.1	Tasa de titulación por cohorte para PE de licenciatura Ciclo A	2,735	1,644	0	0	53.82	1,472	0	0	0	0	0		
	Tasa de graduación por cohorte generacional de Licenciatura	M1	M2	%	M2	%	M2 Ajustado	% Ajustado	M2 Alcanzado	%Alcanzado	%Trimestral	%Total de avance	Justificación IES	
2.10.1	Tasa de graduación para PE de posgrado	100	70	0	0	70	70	0	0	0	0	0		

Porcentaje ponderado del cumplimiento de los indicadores de 0.00 %

  
Dr. Juan Eulogio Guerra Liera  
Rector

  
MC. Mario Antonio Campos Sepulveda  
Responsable del proyecto