



Oficio No. UAS/CGPD-358/2017

*Recibo 1 USB y 1 carpeta*

**Dr. Salvador Alejandro Malo Álvarez**  
**Director General de Educación Superior Universitaria de la**  
**Subsecretaría de Educación Superior/SEP**  
**Presente.-**

**ATN: Dr. Isaías Elizarraraz Alcaraz**  
**Director de Fortalecimiento Institucional**

Estimado Dr. Malo Álvarez:

Aprovecho la presente para saludarlo y a la vez informarle que en atención a las Reglas de Operación del Programa de Fortalecimiento de la Calidad en Instituciones Educativas (PFCE 2016-2017), se hace entrega de los reportes correspondientes al Seguimiento Académico (Metas Académicas) e Indicadores de Calidad, del **Segundo trimestre** de los proyectos que se describen a continuación:

### Claves de los proyectos

1	P/PFCE-2017-25MSU0013B-01	7	P/PFCE-2017-25MSU0013B-07
2	P/PFCE-2017-25MSU0013B-02	8	P/PFCE-2017-25MSU0013B-08
3	P/PFCE-2017-25MSU0013B-03	9	P/PFCE-2017-25MSU0013B-09
4	P/PFCE-2017-25MSU0013B-04	10	P/PFCE-2017-25MSU0013B-10
5	P/PFCE-2017-25MSU0013B-05	11	P/PFCE-2017-25MSU0013B-11
6	P/PFCE-2017-25MSU0013B-06	12	P/PFCE-2017-25MSU0013B-12

La información contenida en los reportes: cumplimiento de metas académicas, justificación de las mismas, así como de los indicadores de calidad, pueden verificarse en el sistema e-PIFI 3.0.

También se hace entrega de los siguientes reportes financieros:

- Formato acumulativo por proyecto, de los conceptos de gastos ejercidos y comprobados.
- Rendimiento y recursos ejercidos según estados de cuenta del fideicomiso con corte al 13 de diciembre de 2017.



- Oficio de explicación de las variaciones entre el presupuesto trimestral autorizado y el presupuesto ejercido del PFCE 2017.

Estos datos se encuentran disponibles para su consulta en la dirección electrónica:

[http://pifi.uas.edu.mx/index.php?p=24&T=2017\\_02](http://pifi.uas.edu.mx/index.php?p=24&T=2017_02)

Así mismo, se entrega de copias de los oficios de recibido por el Órgano de Fiscalización y Control de la Auditoría Superior de la Cámara de Diputados y de la Secretaría de la Función Pública, del Segundo Informe Trimestral Académico y Financiero, del PFCE 2017.

Sin otro particular, agradezco de antemano sus finas atenciones, a la vez que reitero mis consideraciones distinguidas, quedando a su disposición para cualquier Indicadores de Calidad y Reporte final: seguimiento de proyectos aclaración al respecto.

Atentamente

**"Sursum Versus"**

Culiacán de Rosales, Sinaloa, a 18 de diciembre de 2017



**Dr. Ismael García Castro**  
**Coordinador General de Planeación y Desarrollo**  
**Universidad Autónoma de Sinaloa**



UNIVERSIDAD AUTÓNOMA  
DE SINALOA  
COORDINACIÓN GENERAL DE  
PLANEACIÓN Y DESARROLLO





UNIVERSIDAD AUTÓNOMA  
DE SINALOA  
RECTORIA



Asunto: Informe Académico y Financiero  
del 2do. Trimestre del PFCE 2017

**MTRA. ARELY GÓMEZ GONZÁLEZ**  
**SECRETARIA DE LA FUNCIÓN PÚBLICA**  
**DEL GOBIERNO DE LA REPÚBLICA**  
**P R E S E N T E.-**

Aprovecho la presente para saludarla y a la vez informarle que en atención a las Reglas de Operación del Programa de Fortalecimiento de la Calidad en Instituciones Educativas (PFCE 2017), se hace entrega de los reportes correspondientes al Seguimiento Académico (Metas Académicas) e Indicadores de Calidad del Segundo Trimestre, de los proyectos que se describen a continuación:

**Claves de los proyectos**

1	P/PFCE-2017-25MSU0013B-01	7	P/PFCE-2017-25MSU0013B-07
2	P/PFCE-2017-25MSU0013B-02	8	P/PFCE-2017-25MSU0013B-08
3	P/PFCE-2017-25MSU0013B-03	9	P/PFCE-2017-25MSU0013B-09
4	P/PFCE-2017-25MSU0013B-04	10	P/PFCE-2017-25MSU0013B-10
5	P/PFCE-2017-25MSU0013B-05	11	P/PFCE-2017-25MSU0013B-11
6	P/PFCE-2017-25MSU0013B-06	12	P/PFCE-2017-25MSU0013B-12

La información contenida en los reportes: cumplimiento de metas académicas, justificación de las mismas, así como de los indicadores de calidad, pueden verificarse en el sistema e-PIFI 3.0.

Así mismo, se hace entrega de los siguientes reportes financieros:

- Formato acumulativo por proyecto, de los conceptos de gastos ejercidos y comprobados.
- Rendimiento y recursos ejercidos según estados de cuenta del fideicomiso con corte al 13 de diciembre de 2017.
- Oficio de explicación de las variaciones entre el presupuesto trimestral autorizado y el presupuesto ejercido del PFCE 2017 en el segundo trimestre.



UNIVERSIDAD AUTONOMA  
DE SINALOA  
RECTORIA



Estos datos se encuentran disponibles para su consulta en la dirección electrónica:

[http://pifi.uas.edu.mx/index.php?p=24&T=2017\\_02](http://pifi.uas.edu.mx/index.php?p=24&T=2017_02)

Sin otro particular, agradezco de antemano sus finas atenciones, a la vez que reitero mis consideraciones distinguidas, quedando a su disposición para cualquier aclaración al respecto.

Atentamente

**"Sursum Versus"**

Culiacán de Rosales, Sinaloa, a 18 de diciembre de 2017

  
**DR. JUAN EULOGIO GUERRA LIERA**  
**RECTOR**





UNIVERSIDAD AUTONOMA  
DE SINALOA  
RECTORIA



Asunto: Informe Académico y Financiero  
del 2do. Trimestre del PFCE 2017

**DIP. HORTENSIA ARAGÓN CASTILLO  
PRESIDENTA DE EDUCACIÓN PÚBLICA Y SERVICIOS  
EDUCATIVOS DE LA CÁMARA DE DIPUTADOS  
DEL H. CONGRESO DE LA UNIÓN  
P R E S E N T E.-**

Aprovecho la presente para saludarla y a la vez informarle que en atención a las Reglas de Operación del Programa de Fortalecimiento de la Calidad en Instituciones Educativas (PFCE 2017), se hace entrega de los reportes correspondientes al Seguimiento Académico (Metas Académicas) e Indicadores de Calidad del Segundo Trimestre, de los proyectos que se describen a continuación:

**Claves de los proyectos**

1	P/PFCE-2017-25MSU0013B-01	7	P/PFCE-2017-25MSU0013B-07
2	P/PFCE-2017-25MSU0013B-02	8	P/PFCE-2017-25MSU0013B-08
3	P/PFCE-2017-25MSU0013B-03	9	P/PFCE-2017-25MSU0013B-09
4	P/PFCE-2017-25MSU0013B-04	10	P/PFCE-2017-25MSU0013B-10
5	P/PFCE-2017-25MSU0013B-05	11	P/PFCE-2017-25MSU0013B-11
6	P/PFCE-2017-25MSU0013B-06	12	P/PFCE-2017-25MSU0013B-12

La información contenida en los reportes: cumplimiento de metas académicas, justificación de las mismas, así como de los indicadores de calidad, pueden verificarse en el sistema e-PIFI 3.0.

Así mismo, se hace entrega de los siguientes reportes financieros:

- Formato acumulativo por proyecto, de los conceptos de gastos ejercidos y comprobados.
- Rendimiento y recursos ejercidos según estados de cuenta del fideicomiso con corte al 13 de diciembre de 2017.
- Oficio de explicación de las variaciones entre el presupuesto trimestral autorizado y el presupuesto ejercido del PFCE 2017 en el segundo trimestre.

AM. EDUCACIÓN PÚBLICA Y SERVICIOS EDUCATIVOS  
10 ENE 2018  
NOMBRE: Raquel Vázquez  
TEL: 10 35 hrs.



UNIVERSIDAD AUTÓNOMA  
DE SINALOA  
RECTORIA



Estos datos se encuentran disponibles para su consulta en la dirección electrónica:

[http://pifi.uas.edu.mx/index.php?p=24&T=2017\\_02](http://pifi.uas.edu.mx/index.php?p=24&T=2017_02)


Sin otro particular, agradezco de antemano sus finas atenciones, a la vez que reitero mis consideraciones distinguidas, quedando a su disposición para cualquier aclaración al respecto.

Atentamente

**"Sursum Versus"**

Culiacán de Rosales, Sinaloa, 8 de enero de 2018

**DR. JUAN EULOGIO GUERRA LIERA**  
**RECTOR**







**DR. ISAÍAS ELIZARRARAZ ALCARAZ**  
Director de Fortalecimiento Institucional  
**SES-DGESU**  
PRESENTE.-

Estimado Director:

Permítame distraerle un momento de su importante agenda y expresarle mi aprecio y reconocimiento. El motivo de la presente es para exponer a usted situaciones particulares que han obstaculizado a nuestra institución lograr la total comprobación del gasto programado para el ejercicio financiero del segundo trimestre del PFCE 2017.

Las circunstancias por las que no se ha logrado ejercer y comprobar el total de \$32,842,007.00 aprobados para el final del segundo trimestre del PFCE 2017 son diversas:

1. Existen gastos realizados en acciones que actualmente se están ejecutando por ello no contamos con la comprobación necesaria. Por mencionar algunas acciones: La realización de eventos académicos nacionales e internacionales que apenas concluyeron o están por concluir; la participación de profesores o estudiantes en estancias y/o congresos.
2. Existen comprobantes que siguen en posesión de los beneficiarios del gasto y que están pendientes de registrarse en el sistema.
3. También de manera negativa influyó el ejercicio financiero del PFCE 2017 y la ejecución simultanea del PFCE 2016.

La institución está realizando acciones pertinentes para cumplir con el ejercicio y comprobación de los \$32,842,007.00 que fueron autorizados y calendarizados para aplicarse al 21 de diciembre de 2017.

La primera acción a realizar es la revisión de los gastos que están pendientes por ejecutarse y en el corto plazo aplicar el recurso en los BMS programados. La segunda actividad es convocar con carácter de urgente a los beneficiarios que tienen gastos por comprobar para que entreguen los documentos probatorios del apoyo que se les otorgó. La tercera gestión es contactar a los beneficiarios que tienen recursos en ejecución para que presenten la evidencia del gasto en lo inmediato posible. Y la cuarta acción es tomar las medidas pertinentes para realizar el registro de las comprobaciones el sistema electrónico PFCE 2016-2017 (<http://www.siidfi.sep.gob.mx/pfce/index.php>).

Sin más me despido quedando a sus apreciables consideraciones.

ATENTAMENTE  
"SURSUM VERSUS"

Culiacán, Sinaloa a 13 de diciembre de 2017

**DR. OSCAR ORLANDO GUADRÓN**  
COORDINADOR DE PROYECTOS ESPECIALES

S. E. P.  
DIRECCIÓN GENERAL DE EDUCACIÓN  
SUPERIOR UNIVERSITARIA



Universidad: Universidad Autónoma de Sinaloa  
Clave 911: 25MSU0013B

Clave de convenio: C/PFCE-2017-25MSU0013B-12-42

Proyecto: Mejoramiento de la competitividad y capacidad académica e incremento en la vinculación, innovación y desarrollo integral de los estudiantes de la DES de Arquitectura, Diseño y Urbanismo.

Clave de proyecto: P/PFCE-2017-25MSU0013B-05

Indicador de Calidad	Valor Original		Ajustado Anual		Ajustado Trimestral					Justificación IES		
	Número	%	Número	%	Número	%	Número	%Alcanzado	%Trimestral		%Total de avance	
<b>Capacidad Académica</b>												
<b>Total de Profesores de Tiempo Completo.</b>											<b>Total: 42</b>	
1.1.1	Licenciatura	0	0	2	4.76	0	0	2	4.76	0	100	Meta cumplida.
1.1.2	Especialidad	0	0	1	2.38	0	0	1	2.38	0	100	Meta cumplida.
1.1.3	Maestría	18	54.55	23	54.76	0	0	16	38.1	0	69.57	La totalidad de la meta se alcanzará para el tercer trimestre.
1.1.4	Doctorado	15	45.45	16	38.1	0	0	13	30.95	0	81.25	La totalidad de la meta se alcanzará para el cuarto trimestre.
1.1.5	Posgrado en el área disciplinar de su desempeño	20	60.61	23	54.76	0	0	13	30.95	0	55.52	El proceso de jubilación ha provocado el retiro de maestros altamente habilitados.
1.1.6	Doctorado en el área disciplinar de su desempeño	15	45.45	16	38.1	0	0	13	30.95	0	81.25	La totalidad de la meta se alcanzará para el cuarto trimestre.
1.1.7	Perfil deseable reconocido por el PROMEP-SES	18	54.55	15	35.71	15	35.71	13	30.95	86.67	86.67	No se cumplió la meta debido al proceso de jubilación.
1.1.8	Adscripción al SNI o SNC	6	18.18	7	16.67	0	0	7	16.67	0	100	
1.1.9	Participación en el programa de tutorías	21	63.64	40	95.24	0	0	39	92.86	0	97.5	
<b>Total de profesores que conforman la planta académica</b>											<b>Total: 141</b>	
1.2.1	Profesores (PTC, PMT y PA) que reciben capacitación y/o actualización con al menos 40 horas por año	85	63.43	127	90.07	0	0	121	85.82	0	95.28	
<b>Total de Cuerpos Académicos</b>												<b>Total: 3</b>
1.3.2	En Consolidación	2	66.67	2	66.67	0	0	2	66.67	0	100	
1.3.3	En Formación	1	33.33	1	33.33	0	0	1	33.33	0	100	
<b>Competitividad Académica</b>												
<b>Total de Programas Educativos de TSU/PA y Lic</b>											<b>Total: 4</b>	
2.1.1	Número y % de PE con estudios de factibilidad para buscar su pertinencia y/o de PE que se actualizarán incorporando elementos de enfoques centrados en el estudiante o en el aprendizaje	4	100	4	100	4	100	4	100	100	100	Se cumplió la meta
2.1.3		0	0	2	50	0	0	0	0	0	0	



Universidad: Universidad Autónoma de Sinaloa  
Clave 911: 25MSU0013B

Clave de convenio: C/PFCE-2017-25MSU0013B-12-42

Proyecto: Mejoramiento de la competitividad y capacidad académica e incremento en la vinculación, innovación y desarrollo integral de los estudiantes de la DES de Arquitectura, Diseño y Urbanismo.

Clave de proyecto: P/PFCE-2017-25MSU0013B-05

2.1.4	Número y % de PE que se actualizarán incorporando estudios de seguimiento de egresados y empleadores	0	0	2	50	0	0	0	0	0	0		
2.1.5	Número y % de PE que se actualizarán incorporando el servicio social en el plan de estudios	0	0	2	50	0	0	0	0	0	0		
2.1.6	Número y % de PE que se actualizarán incorporando la práctica profesional en el plan de estudios	0	0	2	50	0	0	0	0	0	0		
2.1.7	Número y % de PE basado en competencias	4	100	4	100	4	100	4	100	100	100	Se cumplió la meta	
<b>Total de Programas Educativos de TSU/PA y Lic evaluables</b>		<b>Total: 4</b>											
2.2.1	Número y % de PE que alcanzarán el nivel 1 los CIEES.	1	25	2	50	0	0	0	0	0	0		
2.2.2	Número y % de PE que serán acreditados por organismos reconocidos por el COPAES.	0	0	2	50	2	50	2	50	100	100	Se cumplió la meta	
2.2.3	Número y % de PE de licenciatura y TSU de calidad del total de la oferta educativa evaluable	2	50	2	50	2	50	2	50	100	100	Se cumplió la meta	
<b>Total de matrícula evaluable de Nivel TSU/PA y Lic</b>		<b>Total: 2,310</b>											
2.3.1	Número y % de matrícula atendida en PE de TSU/PA y Licenciatura de calidad del total asociada a los PE evaluables	2,444	100	2,310	100	2,310	100	2,310	100	100	100	Se cumplió la meta	
<b>Total de Programas Educativos de posgrado</b>		<b>Total: 2</b>											
2.4.1	PE de posgrado que se actualizarán	0	0	2	100	0	0	0	0	0	0		
2.4.3	PE de posgrado reconocidos por el Programa Nacional de Posgrado de Calidad (PNPC)	1	50	1	50	0	0	1	50	0	100		
2.4.5	PE de posgrado que ingresarán al Padrón Nacional de Posgrado (PNP)	0	0	1	50	0	0	0	0	0	0		
<b>Total de Matrícula de nivel posgrado</b>		<b>Total: 26</b>											
2.5.1	Número y porcentaje de matrícula atendida en PE de posgrado de calidad.	25	80.65	22	84.62	22	84.62	22	84.62	100	100	Meta cumplida	
<b>Tasa de titulación por cohorte generacional de Licenciatura</b>		<b>M1</b>	<b>M2</b>	<b>%</b>	<b>M2</b>	<b>%</b>	<b>M2 Ajustado</b>	<b>% Ajustado</b>	<b>M2 Alcanzado</b>	<b>%Alcanzado</b>	<b>%Trimestral</b>	<b>%Total de avance</b>	<b>Justificación IES</b>

Universidad: Universidad Autónoma de Sinaloa  
Clave 911: 25MSU0013B

Clave de convenio: C/PFCE-2017-25MSU0013B-12-42

Proyecto: Mejoramiento de la competitividad y capacidad académica e incremento en la vinculación, innovación y desarrollo integral de los estudiantes de la DES de Arquitectura, Diseño y Urbanismo.

Clave de proyecto: P/PFCE-2017-25MSU0013B-05

2.9.1	Tasa de titulación por cohorte para PE de licenciatura Ciclo A	485	225	0	100	20.62	0	0	0	0	0	0	
Tasa de graduación por cohorte generacional de Licenciatura		M1	M2	%	M2	%	M2 Ajustado	% Ajustado	M2 Alcanzado	%Alcanzado	%Trimestral	%Total de avance	Justificación IES
2.10.1	Tasa de graduación para PE de posgrado	0	0	0	15	0	0	0	0	0	0	0	

Porcentaje ponderado del cumplimiento de los indicadores de 0.00 %

  
\_\_\_\_\_  
Dr. Juan Eulogio Guerra Liera  
Rector

  
\_\_\_\_\_  
MC. José Manuel Calderón Arellano  
Responsable del proyecto



Universidad: Universidad Autónoma de Sinaloa  
Clave 911: 25MSU0013B

Clave de convenio: C/PFCE-2017-25MSU0013B-12-42

Proyecto: PROYECTO FORTALECIMIENTO DE LA CAPACIDAD Y COMPETITIVIDAD DE LAS CIENCIAS AGROPECUARIAS.

Clave de proyecto: P/PFCE-2017-25MSU0013B-06

Indicador de Calidad		Valor Original		Ajustado Anual		Ajustado Trimestral							
		Número	%	Número	%	Número	%	Número	%Alcanzado	%Trimestral	%Total de avance	Justificación IES	
<b>Capacidad Académica</b>													
<b>Total de Profesores de Tiempo Completo.</b>		<b>Total: 147</b>											
1.1.1	Licenciatura	21	12.5	15	10.2	0	0	0	0	0	0	0	Meta programada para el cuarto trimestre
1.1.2	Especialidad	2	1.19	1	0.68	0	0	0	0	0	0	0	Meta programada para el cuarto trimestre
1.1.3	Maestría	41	24.4	54	36.73	0	0	0	0	0	0	0	Meta programada para el cuarto trimestre
1.1.4	Doctorado	104	61.9	77	52.38	0	0	0	0	0	0	0	Meta programada para el cuarto trimestre
1.1.5	Posgrado en el área disciplinar de su desempeño	97	57.74	117	79.59	0	0	0	0	0	0	0	Meta programada para el cuarto trimestre
1.1.6	Doctorado en el área disciplinar de su desempeño	77	45.83	76	51.7	0	0	0	0	0	0	0	Meta programada para el cuarto trimestre
1.1.7	Perfil deseable reconocido por el PROMEP-SES	103	61.31	117	79.59	0	0	0	0	0	0	0	Meta programada para el cuarto trimestre
1.1.8	Adscripción al SNI o SNC	36	21.43	40	27.21	0	0	0	0	0	0	0	Meta programada para el cuarto trimestre
1.1.9	Participación en el programa de tutorías	163	97.02	140	95.24	0	0	0	0	0	0	0	Meta programada para el cuarto trimestre
<b>Total de profesores que conforman la planta académica</b>		<b>Total: 306</b>											
1.2.1	Profesores (PTC, PMT y PA) que reciben capacitación y/o actualización con al menos 40 horas por año	323	95.85	304	99.35	0	0	0	0	0	0	0	Meta programada para el cuarto trimestre
<b>Total de Cuerpos Académicos</b>		<b>Total: 14</b>											
1.3.1	Consolidados	4	28.57	4	28.57	0	0	5	35.71	0	100+	0	Meta programada en el primer trimestre
1.3.2	En Consolidación	9	64.29	9	64.29	0	0	7	50	0	77.78	0	Meta programada en el primer trimestre
1.3.3	En Formación	1	7.14	1	7.14	0	0	2	14.29	0	100+	0	Meta programada en el primer trimestre
<b>Competitividad Académica</b>													
<b>Total de Programas Educativos de TSU/PA y Lic</b>		<b>Total: 11</b>											
2.1.1	Número y % de PE con estudios de factibilidad para buscar su pertinencia	2	18.18	1	9.09	0	0	0	0	0	0	0	Meta programada para el cuarto trimestre

Universidad: Universidad Autónoma de Sinaloa  
Clave 911: 25MSU0013B

Clave de convenio: C/PFCE-2017-25MSU0013B-12-42

Proyecto: PROYECTO FORTALECIMIENTO DE LA CAPACIDAD Y COMPETITIVIDAD DE LA DES CIENCIAS AGROPECUARIAS.

Clave de proyecto: P/PFCE-2017-25MSU0013B-06

2.1.2	Número y % de PE con currículo flexible	4	36.36	4	36.36	0	0	0	0	0	0	0	Meta programada para el cuarto trimestre
2.1.3	Número y % de PE que se actualizarán incorporando elementos de enfoques centrados en el estudiante o en el aprendizaje	2	18.18	1	9.09	0	0	0	0	0	0	0	Meta programada para el cuarto trimestre
2.1.4	Número y % de PE que se actualizarán incorporando estudios de seguimiento de egresados y empleadores	2	18.18	1	9.09	0	0	0	0	0	0	0	Meta programada para el cuarto trimestre
2.1.6	Número y % de PE que se actualizarán incorporando la práctica profesional en el plan de estudios	0	0	1	9.09	0	0	0	0	0	0	0	Meta programada para el cuarto trimestre
2.1.7	Número y % de PE basado en competencias	0	0	4	36.36	0	0	0	0	0	0	0	Meta programada para el cuarto trimestre
<b>Total de Programas Educativos de TSU/PA y Lic evaluables</b>		<b>Total: 10</b>											
2.2.1	Número y % de PE que alcanzarán el nivel 1 los CIEES.	2	18.18	1	10	0	0	1	10	0	100	0	Meta cumplida en el primer trimestre
2.2.2	Número y % de PE que serán acreditados por organismos reconocidos por el COPAES.	3	27.27	1	10	0	0	0	0	0	0	0	Meta programada para el cuarto trimestre
2.2.3	Número y % de PE de licenciatura y TSU de calidad del total de la oferta educativa evaluable	8	72.73	5	50	0	0	0	0	0	0	0	Meta programada para el cuarto trimestre
<b>Total de matrícula evaluable de Nivel TSU/PA y Lic</b>		<b>Total: 5,792</b>											
2.3.1	Número y % de matrícula atendida en PE de TSU/PA y Licenciatura de calidad del total asociada a los PE evaluables	6,702	96.27	4,284	73.96	0	0	0	0	0	0	0	Meta programada para el cuarto trimestre
<b>Total de Programas Educativos de posgrado</b>		<b>Total: 5</b>											
2.4.1	PE de posgrado que se actualizarán	0	0	1	20	0	0	1	20	0	100	0	Meta cumplida en el primer trimestre
2.4.3	PE de posgrado reconocidos por el Programa Nacional de Posgrado de Calidad (PNPC)	3	75	5	100	0	0	5	100	0	100	0	Meta cumplida en el primer trimestre
2.4.5	PE de posgrado que ingresarán al Padrón Nacional de Posgrado (PNP)	1	25	1	20	0	0	1	20	0	100	0	Meta cumplida en el primer trimestre
<b>Total de Matrícula de nivel posgrado</b>		<b>Total: 111</b>											
2.5.1	Número y porcentaje de matrícula atendida en PE de posgrado de calidad.	132	80.49	111	100	0	0	111	100	0	100	0	Meta cumplida en el primer trimestre
<b>Tasa de egreso por cohorte generacional de TSU/PA</b>		<b>M1</b>	<b>M2</b>	<b>%</b>	<b>M2</b>	<b>%</b>	<b>M2 Ajustado</b>	<b>% Ajustado</b>	<b>M2 Alcanzado</b>	<b>%Alcanzado</b>	<b>%Trimestral</b>	<b>%Total de avance</b>	<b>Justificación IES</b>
2.6.1	Tasa de egreso por cohorte para PE de TSU y PA Ciclo A	130	118	0	92	70.77	0	0	0	0	0	0	Meta programada para el tercer trimestre



Universidad: Universidad Autónoma de Sinaloa  
Clave 911: 25MSU0013B

Clave de convenio: C/PFCE-2017-25MSU0013B-12-42

Proyecto: PROYECTO FORTALECIMIENTO DE LA CAPACIDAD Y COMPETITIVIDAD DE LA DES CIENCIAS AGROPECUARIAS.

Clave de proyecto: P/PFCE-2017-25MSU0013B-06

Tasa de titulación por cohorte generacional de TSU/PA		M1	M2	%	M2	%	M2 Ajustado	% Ajustado	M2 Alcanzado	%Alcanzado	%Trimestral	%Total de avance	Justificación IES
2.7.1	Tasa de titulación por cohorte para PE de TSU y PA Ciclo A	118	118	0	92	77.97	0	0	0	0	0	0	Meta programada para el tercer trimestre
Tasa de egreso por cohorte generacional de Licenciatura		M1	M2	%	M2	%	M2 Ajustado	% Ajustado	M2 Alcanzado	%Alcanzado	%Trimestral	%Total de avance	Justificación IES
2.8.1	Tasa de egreso por cohorte para PE de licenciatura Ciclo A	1,312	883	0	802	61.13	0	0	0	0	0	0	Meta programada para el tercer trimestre
Tasa de titulación por cohorte generacional de Licenciatura		M1	M2	%	M2	%	M2 Ajustado	% Ajustado	M2 Alcanzado	%Alcanzado	%Trimestral	%Total de avance	Justificación IES
2.9.1	Tasa de titulación por cohorte para PE de licenciatura Ciclo A	883	456	0	618	69.99	0	0	0	0	0	0	Meta programada para el tercer trimestre
Tasa de graduación por cohorte generacional de Licenciatura		M1	M2	%	M2	%	M2 Ajustado	% Ajustado	M2 Alcanzado	%Alcanzado	%Trimestral	%Total de avance	Justificación IES
2.10.1	Tasa de graduación para PE de posgrado	42	40	0	18	42.86	0	0	0	0	0	0	Meta programada para el tercer trimestre

Porcentaje ponderado del cumplimiento de los indicadores de

  
Dr. Juan Eulogio Guerra Liera  
Rector

  
Dr. Jorge Fabio Inzunza Castro  
Responsable del proyecto



EJERCICIO FISCAL 2017

Universidad: Universidad Autónoma de Sinaloa  
Clave 911: 25MSU0013B

Clave de convenio: C/PFCE-2017-25MSU0013B-12-42

Proyecto: PROYECTO FORTALECIMIENTO DE LA CAPACIDAD Y COMPETITIVIDAD DE LA DES

Clave de proyecto: P/PFCE-2017-25MSU0013B-07

Indicador de Calidad	Valor Original		Ajustado Anual		Ajustado Trimestral				Justificación IES		
	Número	%	Número	%	Número	%	Número	%Alcanzado %Trimestral		%Total de avance	
<b>Capacidad Académica</b>											
<b>Total de Profesores de Tiempo Completo. Total: 67</b>											
1.1.1	Licenciatura	4	5.33	5	7.46	0	0	5	7.46	0	100
1.1.2	Especialidad	1	1.33	1	1.49	0	0	1	1.49	0	100
1.1.3	Maestría	19	25.33	20	29.85	0	0	20	29.85	0	100
1.1.4	Doctorado	51	68	41	61.19	0	0	41	61.19	0	100
1.1.5	Posgrado en el área disciplinar de su desempeño	67	89.33	62	92.54	0	0	62	92.54	0	100
1.1.6	Doctorado en el área disciplinar de su desempeño	50	66.67	41	61.19	0	0	41	61.19	0	100
1.1.7	Perfil deseable reconocido por el PROMEP-SES	53	70.67	31	46.27	0	0	31	46.27	0	100
1.1.8	Adscripción al SNI o SNC	28	37.33	23	34.33	0	0	23	34.33	0	100
1.1.9	Participación en el programa de tutorías	75	100	67	100	0	0	67	100	0	100
<b>Total de profesores que conforman la planta académica Total: 116</b>											
1.2.1	Profesores (PTC, PMT y PA) que reciben capacitación y/o actualización con al menos 40 horas por año	122	100	116	100	0	0	0	0	0	0
<b>Total de Cuerpos Académicos Total: 7</b>											
1.3.2	En Consolidación	3	42.86	4	57.14	0	0	4	57.14	0	100
1.3.3	En Formación	3	42.86	3	42.86	0	0	3	42.86	0	100
<b>Competitividad Académica</b>											
<b>Total de Programas Educativos de TSU/PA y Lic Total: 9</b>											
2.1.1	Número y % de PE con estudios de factibilidad para buscar su pertinencia	9	100	9	100	0	0	9	100	0	100
2.1.2	Número y % de PE con currículo flexible	9	100	9	100	0	0	9	100	0	100
2.1.3	Número y % de PE que se actualizarán incorporando elementos de enfoques centrados en el estudiante o en el aprendizaje	0	0	9	100	0	0	0	0	0	0
2.1.4	Número y % de PE que se actualizarán incorporando estudios de seguimiento de egresados y empleadores	0	0	9	100	0	0	0	0	0	0

EJERCICIO FISCAL 2017

Universidad: Universidad Autónoma de Sinaloa  
Clave 911: 25MSU0013B

Clave de convenio: C/PFCE-2017-25MSU0013B-12-42

Proyecto: PROYECTO FORTALECIMIENTO DE LA CAPACIDAD Y COMPETITIVIDAD DE LA DES

Clave de proyecto: P/PFCE-2017-25MSU0013B-07

2.1.5	Número y % de PE que se actualizarán incorporando el servicio social en el plan de estudios	0	0	9	100	0	0	0	0	0	0		
2.1.7	Número y % de PE basado en competencias	9	100	9	100	0	0	9	100	0	100		
<b>Total de Programas Educativos de TSU/PA y Lic evaluables</b>		<b>Total: 6</b>											
2.2.1	Número y % de PE que alcanzarán el nivel 1 los CIEES.	0	0	5	83.33	0	0	5	83.33	0	100		
2.2.2	Número y % de PE que serán acreditados por organismos reconocidos por el COPAES.	0	0	1	16.67	0	0	0	0	0	0		
2.2.3	Número y % de PE de licenciatura y TSU de calidad del total de la oferta educativa evaluable	5	83.33	5	83.33	0	0	5	83.33	0	100		
<b>Total de matrícula evaluable de Nivel TSU/PA y Lic</b>		<b>Total: 1,048</b>											
2.3.1	Número y % de matrícula atendida en PE de TSU/PA y Licenciatura de calidad del total asociada a los PE evaluables	1,200	94.86	988	94.27	0	0	988	94.27	0	100		
<b>Total de Programas Educativos de posgrado</b>		<b>Total: 2</b>											
2.4.1	PE de posgrado que se actualizarán	2	100	2	100	0	0	0	0	0	0		
2.4.3	PE de posgrado reconocidos por el Programa Nacional de Posgrado de Calidad (PNPC)	1	50	1	50	0	0	1	50	0	100		
2.4.4	PE de posgrado que ingresarán al Programa de Fomento a la Calidad (PFC)	0	0	1	50	0	0	0	0	0	0		
2.4.5	PE de posgrado que ingresarán al Padrón Nacional de Posgrado (PNP)	1	50	1	50	0	0	0	0	0	0		
<b>Total de Matrícula de nivel posgrado</b>		<b>Total: 25</b>											
2.5.1	Número y porcentaje de matrícula atendida en PE de posgrado de calidad.	13	100	13	52	0	0	13	52	0	100		
<b>Tasa de egreso por cohorte generacional de Licenciatura</b>		<b>M1</b>	<b>M2</b>	<b>%</b>	<b>M2</b>	<b>%</b>	<b>M2 Ajustado</b>	<b>% Ajustado</b>	<b>M2 Alcanzado</b>	<b>%Alcanzado</b>	<b>%Trimestral</b>	<b>%Total de avance</b>	<b>Justificación IES</b>
2.8.1	Tasa de egreso por cohorte para PE de licenciatura Ciclo A	448	337	0	316	70.54	0	0	0	0	0	0	
<b>Tasa de titulación por cohorte generacional de Licenciatura</b>		<b>M1</b>	<b>M2</b>	<b>%</b>	<b>M2</b>	<b>%</b>	<b>M2 Ajustado</b>	<b>% Ajustado</b>	<b>M2 Alcanzado</b>	<b>%Alcanzado</b>	<b>%Trimestral</b>	<b>%Total de avance</b>	<b>Justificación IES</b>
2.9.1	Tasa de titulación por cohorte para PE de licenciatura Ciclo A	337	155	0	137	40.65	0	0	0	0	0	0	

Universidad: Universidad Autónoma de Sinaloa  
Clave 911: 25MSU0013B


Clave de convenio: C/PFCE-2017-25MSU0013B-12-42

Proyecto: PROYECTO FORTALECIMIENTO DE LA CAPACIDAD Y COMPETITIVIDAD DE LA DES

Clave de proyecto: P/PFCE-2017-25MSU0013B-07

Tasa de graduación por cohorte generacional de Licenciatura	M1	M2	%	M2	%	M2 Ajustado	% Ajustado	M2 Alcanzado	%Alcanzado	%Trimestral	%Total de avance	Justificación IES
2.10.1 Tasa de graduación para PE de posgrado	14	12	0	12	85.71	0	0	0	0	0	0	

Porcentaje ponderado del cumplimiento de los indicadores de 0.00 %




---

Dr. Juan Eulogio Guerra Liera  
Rector




---

MC. José Vidal Jiménez Ramírez  
Responsable del proyecto



Universidad: Universidad Autónoma de Sinaloa  
Clave 911: 25MSU0013B

Clave de convenio: C/PFCE-2017-25MSU0013B-12-42

Proyecto: Fortalecimiento de la capacidad y competitividad de la DES de Ciencias de la Salud

Clave de proyecto: P/PFCE-2017-25MSU0013B-08

Indicador de Calidad		Valor Original		Ajustado Anual		Ajustado Trimestral						
		Número	%	Número	%	Número	%	Número	%Alcanzado	%Trimestral	%Total de avance	Justificación IES
<b>Capacidad Académica</b>												
<b>Total de Profesores de Tiempo Completo.</b>		<b>Total: 177</b>										
1.1.1	Licenciatura	4	2.3	5	2.82	0	0	0	0	0	0	
1.1.2	Especialidad	37	21.26	32	18.08	0	0	0	0	0	0	
1.1.3	Maestría	56	32.18	53	29.94	0	0	0	0	0	0	
1.1.4	Doctorado	77	44.25	87	49.15	0	0	0	0	0	0	
1.1.5	Posgrado en el área disciplinar de su desempeño	106	60.92	150	84.75	0	0	0	0	0	0	
1.1.6	Doctorado en el área disciplinar de su desempeño	53	30.46	65	36.72	0	0	0	0	0	0	
1.1.7	Perfil deseable reconocido por el PROMEP-SES	87	50	68	38.42	0	0	0	0	0	0	
1.1.8	Adscripción al SNI o SNC	31	17.82	33	18.64	0	0	0	0	0	0	
1.1.9	Participación en el programa de tutorías	122	70.11	121	68.36	0	0	0	0	0	0	
<b>Total de profesores que conforman la planta académica</b>		<b>Total: 640</b>										
1.2.1	Profesores (PTC, PMT y PA) que reciben capacitación y/o actualización con al menos 40 horas por año	500	67.57	450	70.31	0	0	0	0	0	0	
<b>Total de Cuerpos Académicos</b>		<b>Total: 15</b>										
1.3.1	Consolidados	4	26.67	4	26.67	0	0	4	26.67	0	100	
1.3.2	En Consolidación	4	26.67	4	26.67	0	0	4	26.67	0	100	
1.3.3	En Formación	7	46.67	7	46.67	0	0	7	46.67	0	100	
<b>Competitividad Académica</b>												
<b>Total de Programas Educativos de TSU/PA y Lic</b>		<b>Total: 20</b>										
2.1.1	Número y % de PE con estudios de factibilidad para buscar su pertinencia	17	85	17	85	0	0	17	85	0	100	
2.1.2	Número y % de PE con currículo flexible incorporando elementos de enfoques centrados en el estudiante o en el aprendizaje	0	0	1	5	1	5	1	5	100	100	Meta cumplida
2.1.3	Número y % de PE que se actualizarán incorporando estudios de seguimiento de egresados y empleadores	0	0	1	5	1	5	1	5	100	100	Meta cumplida
2.1.4	Número y % de PE que se actualizarán incorporando estudios de seguimiento de egresados y empleadores	0	0	1	5	1	5	1	5	100	100	Meta cumplida

Universidad: Universidad Autónoma de Sinaloa  
Clave 911: 25MSU0013B

Clave de convenio: C/PFCE-2017-25MSU0013B-12-42

Proyecto: Fortalecimiento de la capacidad y competitividad de la DES de Ciencias de la Salud

Clave de proyecto: P/PFCE-2017-25MSU0013B-08

2.1.5	Número y % de PE que se actualizarán incorporando el servicio social en el plan de estudios	0	0	1	5	1	5	1	5	100	100	Meta cumplida	
2.1.6	Número y % de PE que se actualizarán incorporando la práctica profesional en el plan de estudios	0	0	1	5	1	5	1	5	100	100	Meta cumplida	
2.1.7	Número y % de PE basado en competencias	0	0	1	5	1	5	1	5	100	100	Meta cumplida	
<b>Total de Programas Educativos de TSU/PA y Lic evaluables</b>		<b>Total: 14</b>											
2.2.1	Número y % de PE que alcanzarán el nivel 1 los CIEES.	2	11.11	1	7.14	0	0	0	0	0	0		
2.2.2	Número y % de PE que serán acreditados por organismos reconocidos por el COPAES.	2	11.11	5	35.71	0	0	0	0	0	0		
2.2.3	Número y % de PE de licenciatura y TSU de calidad del total de la oferta educativa evaluable	13	72.22	7	50	0	0	0	0	0	0		
<b>Total de matrícula evaluable de Nivel TSU/PA y Lic</b>		<b>Total: 17,313</b>											
2.3.1	Número y % de matrícula atendida en PE de TSU/PA y Licenciatura de calidad del total asociada a los PE evaluables	13,703	78.47	12,720	73.47	0	0	0	0	0	0		
<b>Total de Programas Educativos de posgrado</b>		<b>Total: 42</b>											
2.4.1	PE de posgrado que se actualizarán	0	0	1	2.38	0	0	0	0	0	0		
2.4.3	PE de posgrado reconocidos por el Programa Nacional de Posgrado de Calidad (PNPC)	13	36.11	12	28.57	0	0	0	0	0	0		
2.4.4	PE de posgrado que ingresarán al Programa de Fomento a la Calidad (PFC)	1	2.78	2	4.76	0	0	0	0	0	0		
2.4.5	PE de posgrado que ingresarán al Padrón Nacional de Posgrado (PNP)	0	0	2	4.76	0	0	0	0	0	0		
<b>Total de Matrícula de nivel posgrado</b>		<b>Total: 983</b>											
2.5.1	Número y porcentaje de matrícula atendida en PE de posgrado de calidad.	228	19.69	137	13.94	0	0	0	0	0	0		
<b>Tasa de egreso por cohorte generacional de TSU/PA</b>		<b>M1</b>	<b>M2</b>	<b>%</b>	<b>M2</b>	<b>%</b>	<b>M2 Ajustado</b>	<b>% Ajustado</b>	<b>M2 Alcanzado</b>	<b>%Alcanzado</b>	<b>%Trimestral</b>	<b>%Total de avance</b>	<b>Justificación IES</b>
2.6.1	Tasa de egreso por cohorte para PE de TSU y PA Ciclo A	672	561	0	517	76.93	0	0	0	0	0	0	
<b>Tasa de titulación por cohorte generacional de TSU/PA</b>		<b>M1</b>	<b>M2</b>	<b>%</b>	<b>M2</b>	<b>%</b>	<b>M2 Ajustado</b>	<b>% Ajustado</b>	<b>M2 Alcanzado</b>	<b>%Alcanzado</b>	<b>%Trimestral</b>	<b>%Total de avance</b>	<b>Justificación IES</b>
2.7.1	Tasa de titulación por cohorte para PE de TSU y PA Ciclo A	561	106	0	106	18.89	0	0	0	0	0	0	



Universidad: Universidad Autónoma de Sinaloa  
Clave 911: 25MSU0013B

Clave de convenio: C/PFCE-2017-25MSU0013B-12-42


Proyecto: Fortalecimiento de la capacidad y competitividad de la DES de Ciencias de la Salud

Clave de proyecto: P/PFCE-2017-25MSU0013B-08

Tasa de egreso por cohorte generacional de Licenciatura		M1	M2	%	M2	%	M2 Ajustado	% Ajustado	M2 Alcanzado	%Alcanzado	%Trimestral	%Total de avance	Justificación IES
2.8.1	Tasa de egreso por cohorte para PE de licenciatura Ciclo A	3,743	3,023	0	2,729	72.91	0	0	0	0	0	0	
Tasa de titulación por cohorte generacional de Licenciatura		M1	M2	%	M2	%	M2 Ajustado	% Ajustado	M2 Alcanzado	%Alcanzado	%Trimestral	%Total de avance	Justificación IES
2.9.1	Tasa de titulación por cohorte para PE de licenciatura Ciclo A	3,023	1,535	0	2,450	81.05	0	0	0	0	0	0	
Tasa de graduación por cohorte generacional de Licenciatura		M1	M2	%	M2	%	M2 Ajustado	% Ajustado	M2 Alcanzado	%Alcanzado	%Trimestral	%Total de avance	Justificación IES
2.10.1	Tasa de graduación para PE de posgrado	434	383	0	352	81.11	0	0	0	0	0	0	

Porcentaje ponderado del cumplimiento de los indicadores de **0.00 %**

  
Dr. Juan Eulogio Guerra Liera  
Rector

  
Dr. Gerardo Alapizco Castro  
Responsable del proyecto



EJERCICIO FISCAL 2017

Universidad: Universidad Autónoma de Sinaloa  
Clave 911: 25MSU0013B

Clave de convenio: C/PFCE-2017-25MSU0013B-12-42

Proyecto: Fortalecimiento de la capacidad y competitividad de la DES de Ciencias Sociales

Clave de proyecto: P/PFCE-2017-25MSU0013B-09

Indicador de Calidad	Valor Original		Ajustado Anual		Ajustado Trimestral						
	Número	%	Número	%	Número	%	Número	%Alcanzado	%Trimestral	%Total de avance	Justificación IES
<b>Capacidad Académica</b>											
<b>Total de Profesores de Tiempo Completo.</b>											Total: 183
1.1.1	Licenciatura	21	11.48	28	15.3	0	0	0	0	0	0
1.1.2	Especialidad	2	1.09	2	1.09	0	0	0	0	0	0
1.1.3	Maestría	43	23.5	52	28.42	0	0	0	0	0	0
1.1.4	Doctorado	117	63.93	91	49.73	0	0	0	0	0	0
1.1.5	Posgrado en el área disciplinar de su desempeño	135	73.77	130	71.04	0	0	0	0	0	0
1.1.6	Doctorado en el área disciplinar de su desempeño	112	61.2	85	46.45	0	0	0	0	0	0
1.1.7	Perfil deseable reconocido por el PROMEP-SES	110	60.11	90	49.18	0	0	0	0	0	0
1.1.8	Adscripción al SNI o SNC	39	21.31	42	22.95	0	0	0	0	0	0
1.1.9	Participación en el programa de tutorías	171	93.44	183	100	0	0	0	0	0	0
<b>Total de profesores que conforman la planta académica</b>											Total: 714
1.2.1	Profesores (PTC, PMT y PA) que reciben capacitación y/o actualización con al menos 40 horas por año	573	77.54	571	79.97	0	0	0	0	0	0
<b>Total de Cuerpos Académicos</b>											Total: 15
1.3.1	Consolidados	4	23.53	4	26.67	0	0	4	26.67	0	100
1.3.2	En Consolidación	7	41.18	7	46.67	0	0	7	46.67	0	100
1.3.3	En Formación	6	35.29	4	26.67	0	0	4	26.67	0	100
<b>Competitividad Académica</b>											
<b>Total de Programas Educativos de TSU/PA y Lic</b>											Total: 17
2.1.1	Número y % de PE con estudios de factibilidad para buscar su pertinencia número y % de PE que se actualizarán incorporando elementos de enfoques centrados en el estudiante o en el aprendizaje	0	0	4	23.53	0	0	0	0	0	0
2.1.3	Número y % de PE que se actualizarán incorporando estudios de seguimiento de egresados y empleadores	0	0	4	23.53	0	0	0	0	0	0
2.1.4	Número y % de PE que se actualizarán incorporando el servicio social en el plan de estudios	0	0	4	23.53	0	0	0	0	0	0
2.1.5	Número y % de PE que se actualizarán incorporando el servicio social en el plan de estudios	0	0	4	23.53	0	0	0	0	0	0

Universidad: Universidad Autónoma de Sinaloa  
Clave 911: 25MSU0013B

Clave de convenio: C/PFCE-2017-25MSU0013B-12-42

Proyecto: Fortalecimiento de la capacidad y competitividad de la DES de Ciencias Sociales

Clave de proyecto: P/PFCE-2017-25MSU0013B-09

2.1.6	Número y % de PE que se actualizarán incorporando la práctica profesional en el plan de estudios	0	0	4	23.53	0	0	0	0	0	0	0	
2.1.7	Número y % de PE basado en competencias	0	0	4	23.53	0	0	0	0	0	0	0	
<b>Total de Programas Educativos de TSU/PA y Lic evaluables</b>		<b>Total: 16</b>											
2.2.1	Número y % de PE que alcanzarán el nivel 1 los CIEES.	1	6.25	1	6.25	0	0	0	0	0	0	0	
2.2.2	Número y % de PE que serán acreditados por organismos reconocidos por el COPAES.	2	12.5	6	37.5	0	0	0	0	0	0	0	
2.2.3	Número y % de PE de licenciatura y TSU de calidad del total de la oferta educativa evaluable	15	93.75	14	87.5	0	0	0	0	0	0	0	
<b>Total de matrícula evaluable de Nivel TSU/PA y Lic</b>		<b>Total: 13,624</b>											
2.3.1	Número y % de matrícula atendida en PE de TSU/PA y Licenciatura de calidad del total asociada a los PE evaluables	13,573	99.63	11,954	87.74	0	0	0	0	0	0	0	
<b>Total de Programas Educativos de posgrado</b>		<b>Total: 8</b>											
2.4.1	PE de posgrado que se actualizarán	1	12.5	2	25	0	0	0	0	0	0	0	
2.4.3	PE de posgrado reconocidos por el Programa Nacional de Posgrado de Calidad (PNPC)	7	87.5	7	87.5	0	0	0	0	0	0	0	
2.4.4	PE de posgrado que ingresarán al Programa de Fomento a la Calidad (PFC)	0	0	1	12.5	0	0	0	0	0	0	0	
2.4.5	PE de posgrado que ingresarán al Padrón Nacional de Posgrado (PNP)	0	0	1	12.5	0	0	0	0	0	0	0	
<b>Total de Matrícula de nivel posgrado</b>		<b>Total: 133</b>											
2.5.1	Número y porcentaje de matrícula atendida en PE de posgrado de calidad.	143	80.79	133	100	0	0	0	0	0	0	0	
<b>Tasa de egreso por cohorte generacional de TSU/PA</b>		<b>M1</b>	<b>M2</b>	<b>%</b>	<b>M2</b>	<b>%</b>	<b>M2 Ajustado</b>	<b>% Ajustado</b>	<b>M2 Alcanzado</b>	<b>%Alcanzado</b>	<b>%Trimestral</b>	<b>%Total de avance</b>	<b>Justificación IES</b>
2.6.1	Tasa de egreso por cohorte para PE de TSU y PA Ciclo A	24	17	0	17	70.83	0	0	0	0	0	0	
<b>Tasa de titulación por cohorte generacional de TSU/PA</b>		<b>M1</b>	<b>M2</b>	<b>%</b>	<b>M2</b>	<b>%</b>	<b>M2 Ajustado</b>	<b>% Ajustado</b>	<b>M2 Alcanzado</b>	<b>%Alcanzado</b>	<b>%Trimestral</b>	<b>%Total de avance</b>	<b>Justificación IES</b>
2.7.1	Tasa de titulación por cohorte para PE de TSU y PA Ciclo A	17	11	0	11	64.71	0	0	0	0	0	0	
<b>Tasa de egreso por cohorte generacional de Licenciatura</b>		<b>M1</b>	<b>M2</b>	<b>%</b>	<b>M2</b>	<b>%</b>	<b>M2 Ajustado</b>	<b>% Ajustado</b>	<b>M2 Alcanzado</b>	<b>%Alcanzado</b>	<b>%Trimestral</b>	<b>%Total de avance</b>	<b>Justificación IES</b>
2.8.1	Tasa de egreso por cohorte para PE de licenciatura Ciclo A	3,244	2,248	0	2,248	69.3	0	0	0	0	0	0	

Universidad: Universidad Autónoma de Sinaloa  
Clave 911: 25MSU0013B

Clave de convenio: C/PFCE-2017-25MSU0013B-12-42


Proyecto: Fortalecimiento de la capacidad y competitividad de la DES de Ciencias Sociales

Clave de proyecto: P/PFCE-2017-25MSU0013B-09

Tasa de titulación por cohorte generacional de Licenciatura	M1	M2	%	M2	%	M2 Ajustado	% Ajustado	M2 Alcanzado	%Alcanzado	%Trimestral	%Total de avance	Justificación IES
2.9.1 Tasa de titulación por cohorte para PE de licenciatura Ciclo A	2,248	1,542	0	1,542	68.59	0	0	0	0	0	0	

Porcentaje ponderado del cumplimiento de los indicadores de

  
Dr. Juan Eulogio Guerra Liera  
Rector

  
Dra. Nidia Yuniba Brun Corona  
Responsable del proyecto



EJERCICIO FISCAL 2017

Universidad: Universidad Autónoma de Sinaloa  
Clave 911: 25MSU0013B

Clave de convenio: C/PFCE-2017-25MSU0013B-12-42

Proyecto: PROYECTO FORTALECIMIENTO DE LA CAPACIDAD Y COMPETITIVIDAD DE LA DES

Clave de proyecto: P/PFCE-2017-25MSU0013B-10

Indicador de Calidad		Valor Original		Ajustado Anual		Ajustado Trimestral					Justificación IES	
		Número	%	Número	%	Número	%	Número	%Alcanzado	%Trimestral		%Total de avance
<b>Capacidad Académica</b>												
<b>Total de Profesores de Tiempo Completo.</b>		<b>Total: 153</b>										
1.1.1	Licenciatura	23	13.29	17	11.11	0	0	17	11.11	0	100	
1.1.2	Especialidad	0	0	1	0.65	0	0	1	0.65	0	100	
1.1.3	Maestría	55	31.79	52	33.99	0	0	52	33.99	0	100	
1.1.4	Doctorado	95	54.91	83	54.25	0	0	83	54.25	0	100	
1.1.5	Posgrado en el área disciplinar de su desempeño	103	59.54	103	67.32	0	0	103	67.32	0	100	
1.1.6	Doctorado en el área disciplinar de su desempeño	71	41.04	71	46.41	0	0	71	46.41	0	100	
1.1.7	Perfil deseable reconocido por el PROMEP-SES	86	49.71	63	41.18	0	0	63	41.18	0	100	
1.1.8	Adscripción al SNI o SNC	26	15.03	25	16.34	0	0	25	16.34	0	100	
1.1.9	Participación en el programa de tutorías	173	100	153	100	0	0	153	100	0	100	
<b>Total de profesores que conforman la planta académica</b>		<b>Total: 543</b>										
1.2.1	Profesores (PTC, PMT y PA) que reciben capacitación y/o actualización con al menos 40 horas por año	556	100	543	100	0	0	0	0	0	0	
<b>Total de Cuerpos Académicos</b>												
<b>Total: 17</b>												
1.3.1	Consolidados	4	26.67	3	17.65	0	0	3	17.65	0	100	
1.3.2	En Consolidación	4	26.67	5	29.41	0	0	5	29.41	0	100	
1.3.3	En Formación	7	46.67	9	52.94	0	0	9	52.94	0	100	
<b>Competitividad Académica</b>												
<b>Total de Programas Educativos de TSU/PA y Lic</b>		<b>Total: 27</b>										
2.1.1	Número y % de PE con estudios de factibilidad para buscar su pertinencia	27	100	27	100	0	0	27	100	0	100	
2.1.2	Número y % de PE con currículo flexible	27	100	27	100	0	0	27	100	0	100	
2.1.3	Número y % de PE que se actualizarán incorporando elementos de enfoques centrados en el estudiante o en el aprendizaje	0	0	2	7.41	2	7.41	2	7.41	100	100	Meta cumplida
2.1.4	Número y % de PE que se actualizarán incorporando estudios de seguimiento de egresados y empleadores	0	0	2	7.41	2	7.41	2	7.41	100	100	Meta cumplida

Universidad: Universidad Autónoma de Sinaloa  
Clave 911: 25MSU0013B

Clave de convenio: C/PFCE-2017-25MSU0013B-12-42

Proyecto: PROYECTO FORTALECIMIENTO DE LA CAPACIDAD Y COMPETITIVIDAD DE LA DES

Clave de proyecto: P/PFCE-2017-25MSU0013B-10

2.1.5	Número y % de PE que se actualizarán incorporando el servicio social en el plan de estudios	0	0	2	7.41	0	0	0	0	0	0	0	
2.1.6	Número y % de PE que se actualizarán incorporando la práctica profesional en el plan de estudios	0	0	2	7.41	0	0	0	0	0	0	0	
2.1.7	Número y % de PE basado en competencias	27	100	27	100	0	0	27	100	0	100		
<b>Total de Programas Educativos de TSU/PA y Lic evaluables</b>		<b>Total: 23</b>											
2.2.1	Número y % de PE que alcanzarán el nivel 1 los CIEES.	2	8.7	2	8.7	0	0	0	0	0	0	0	
2.2.2	Número y % de PE que serán acreditados por organismos reconocidos por el COPAES.	0	0	2	8.7	0	0	0	0	0	0	0	
2.2.3	Número y % de PE de licenciatura y TSU de calidad del total de la oferta educativa evaluable	23	100	23	100	0	0	23	100	0	100		
<b>Total de matrícula evaluable de Nivel TSU/PA y Lic</b>		<b>Total: 15,098</b>											
2.3.1	Número y % de matrícula atendida en PE de TSU/PA y Licenciatura de calidad del total asociada a los PE evaluables	15,166	100	14,676	97.2	0	0	0	0	0	0	0	
<b>Total de Programas Educativos de posgrado</b>		<b>Total: 5</b>											
2.4.1	PE de posgrado que se actualizarán	4	100	4	80	0	0	4	80	0	100		
2.4.3	PE de posgrado reconocidos por el Programa Nacional de Posgrado de Calidad (PNPC)	4	100	5	100	0	0	5	100	0	100		
2.4.4	PE de posgrado que ingresarán al Programa de Fomento a la Calidad (PFC)	3	75	3	60	3	60	3	60	100	100	Meta cumplida	
2.4.5	PE de posgrado que ingresarán al Padrón Nacional de Posgrado (PNP)	1	25	1	20	0	0	1	20	0	100		
<b>Total de Matrícula de nivel posgrado</b>		<b>Total: 108</b>											
2.5.1	Número y porcentaje de matrícula atendida en PE de posgrado de calidad.	120	100	108	100	0	0	0	0	0	0	0	
<b>Tasa de egreso por cohorte generacional de Licenciatura</b>		<b>M1</b>	<b>M2</b>	<b>%</b>	<b>M2</b>	<b>%</b>	<b>M2 Ajustado</b>	<b>% Ajustado</b>	<b>M2 Alcanzado</b>	<b>%Alcanzado</b>	<b>%Trimestral</b>	<b>%Total de avance</b>	<b>Justificación IES</b>
2.8.1	Tasa de egreso por cohorte para PE de licenciatura Ciclo A	3,299	2,735	0	3,209	97.27	0	0	0	0	0	0	
<b>Tasa de titulación por cohorte generacional de Licenciatura</b>		<b>M1</b>	<b>M2</b>	<b>%</b>	<b>M2</b>	<b>%</b>	<b>M2 Ajustado</b>	<b>% Ajustado</b>	<b>M2 Alcanzado</b>	<b>%Alcanzado</b>	<b>%Trimestral</b>	<b>%Total de avance</b>	<b>Justificación IES</b>
2.9.1	Tasa de titulación por cohorte para PE de licenciatura Ciclo A	2,735	1,644	0	1,472	53.82	0	0	0	0	0	0	

Universidad: Universidad Autónoma de Sinaloa  
Clave 911: 25MSU0013B


Clave de convenio: C/PFCE-2017-25MSU0013B-12-42

Proyecto: PROYECTO FORTALECIMIENTO DE LA CAPACIDAD Y COMPETITIVIDAD DE LA DES

Clave de proyecto: P/PFCE-2017-25MSU0013B-10

Tasa de graduación por cohorte generacional de Licenciatura	M1	M2	%	M2	%	M2 Ajustado	% Ajustado	M2 Alcanzado	%Alcanzado	%Trimestral	%Total de avance	Justificación IES
2.10.1 Tasa de graduación para PE de posgrado	100	70	0	70	70	0	0	0	0	0	0	

Porcentaje ponderado del cumplimiento de los indicadores de 0.00 %



Dr. Juan Eulogio Guerra Liera  
Rector



MC. Mario Antonio Campos Sepulveda  
Responsable del proyecto



Universidad: Universidad Autónoma de Sinaloa  
Clave 911: 25MSU0013B

Clave de convenio: C/PFCE-2017-25MSU0013B-12-42

Proyecto: Mejoramiento de la capacidad y competitividad académicas de la DES de Ciencias de la Educación y Humanidades.

Clave de proyecto: P/PFCE-2017-25MSU0013B-11

Indicador de Calidad	Valor Original		Ajustado Anual		Ajustado Trimestral							
	Número	%	Número	%	Número	%	Número	%Alcanzado	%Trimestral	%Total de avance	Justificación IES	
<b>Capacidad Académica</b>												
<b>Total de Profesores de Tiempo Completo.</b>												Total: 84
1.1.1	Licenciatura	12	14.29	1	1.19	0	0	5	5.95	0	100+	Programado para otros trimestres.
1.1.3	Maestría	26	30.95	32	38.1	0	0	27	32.14	0	84.38	Programado para otros trimestres.
1.1.4	Doctorado	46	54.76	46	54.76	0	0	45	53.57	0	97.83	Programado para otros trimestres.
1.1.5	Posgrado en el área disciplinar de su desempeño	59	70.24	78	92.86	0	0	72	85.71	0	92.31	Programado para otros trimestres.
1.1.6	Doctorado en el área disciplinar de su desempeño	46	54.76	46	54.76	0	0	45	53.57	0	97.83	Programado para otros trimestres.
1.1.7	Perfil deseable reconocido por el PROMEP-SES	46	54.76	38	45.24	0	0	0	0	0	0	Programado para otros trimestres.
1.1.8	Adscripción al SNI o SNC	22	26.19	22	26.19	0	0	22	26.19	0	100	Programado para otros trimestres.
1.1.9	Participación en el programa de tutorías	65	77.38	84	100	0	0	82	97.62	0	97.62	Programado para otros trimestres.
<b>Total de profesores que conforman la planta académica</b>												Total: 115
1.2.1	Profesores (PTC, PMT y PA) que reciben capacitación y/o actualización con al menos 40 horas por año	74	64.91	115	100	115	100	115	100	100	100	Meta cumplida.
<b>Total de Cuerpos Académicos</b>												Total: 10
1.3.1	Consolidados	4	40	3	30	0	0	4	40	0	100+	Programado para otros trimestres.
1.3.2	En Consolidación	2	20	3	30	0	0	0	0	0	0	Programado para otros trimestres.
1.3.3	En Formación	4	40	4	40	0	0	0	0	0	0	Programado para otros trimestres.
<b>Competitividad Académica</b>												
<b>Total de Programas Educativos de TSU/PA y Lic</b>												Total: 5
2.1.1	Número y % de PE con estudios de factibilidad para buscar su pertinencia	5	100	5	100	0	0	5	100	0	100	Programado para otros trimestres.
2.1.2	Número y % de PE con currículo flexible	5	100	5	100	0	0	5	100	0	100	Programado para otros trimestres.
2.1.3	Número y % de PE que se actualizarán incorporando elementos de enfoques centrados en el estudiante o en el aprendizaje	5	100	5	100	0	0	5	100	0	100	Programado para otros trimestres.
2.1.4	Número y % de PE que se actualizarán incorporando estudios de seguimiento de egresados y empleadores	4	80	4	80	0	0	0	0	0	0	Programado para otros trimestres.

Universidad: Universidad Autónoma de Sinaloa  
Clave 911: 25MSU0013B

Clave de convenio: C/PFCE-2017-25MSU0013B-12-42

Proyecto: Mejoramiento de la capacidad y competitividad académicas de la DES de Ciencias de la Educación y Humanidades.

Clave de proyecto: P/PFCE-2017-25MSU0013B-11

2.1.6	Número y % de PE que se actualizarán incorporando la práctica profesional en el plan de estudios	5	100	2	40	0	0	2	40	0	100	Programado para otros trimestres.	
2.1.7	Número y % de PE basado en competencias	4	80	4	80	0	0	0	0	0	0	Programado para otros trimestres.	
<b>Total de Programas Educativos de TSU/PA y Lic evaluables</b>		<b>Total: 4</b>											
2.2.2	Número y % de PE que serán acreditados por organismos reconocidos por el COPAES.	4	100	4	100	4	100	4	100	100	100	Meta cumplida.	
2.2.3	Número y % de PE de licenciatura y TSU de calidad del total de la oferta educativa evaluable	4	100	4	100	4	100	4	100	100	100	Meta cumplida.	
<b>Total de matrícula evaluable de Nivel TSU/PA y Lic</b>		<b>Total: 673</b>											
2.3.1	Número y % de matrícula atendida en PE de TSU/PA y Licenciatura de calidad del total asociada a los PE evaluables	715	100	673	100	0	0	634	94.21	0	94.21	Programado para otros trimestres.	
<b>Total de Programas Educativos de posgrado</b>		<b>Total: 5</b>											
2.4.1	PE de posgrado que se actualizarán	0	0	1	20	0	0	0	0	0	0	Programado para otros trimestres.	
2.4.3	PE de posgrado reconocidos por el Programa Nacional de Posgrado de Calidad (PNPC)	5	100	4	80	0	0	4	80	0	100	Programado para otros trimestres.	
2.4.4	PE de posgrado que ingresarán al Programa de Fomento a la Calidad (PFC)	4	80	3	60	0	0	2	40	0	66.67	Programado para otros trimestres.	
2.4.5	PE de posgrado que ingresarán al Padrón Nacional de Posgrado (PNP)	1	20	1	20	0	0	2	40	0	100+	Programado para otros trimestres.	
<b>Total de Matrícula de nivel posgrado</b>		<b>Total: 70</b>											
2.5.1	Número y porcentaje de matrícula atendida en PE de posgrado de calidad.	83	81.37	70	100	0	0	70	100	0	100	Programado para otros trimestres.	
<b>Tasa de egreso por cohorte generacional de Licenciatura</b>		<b>M1</b>	<b>M2</b>	<b>%</b>	<b>M2</b>	<b>%</b>	<b>M2 Ajustado</b>	<b>% Ajustado</b>	<b>M2 Alcanzado</b>	<b>%Alcanzado</b>	<b>%Trimestral</b>	<b>%Total de avance</b>	<b>Justificación IES</b>
2.8.1	Tasa de egreso por cohorte para PE de licenciatura Ciclo A	176	120	0	125	71.02	0	0	0	0	0	0	Programado para otros trimestres.
<b>Tasa de titulación por cohorte generacional de Licenciatura</b>		<b>M1</b>	<b>M2</b>	<b>%</b>	<b>M2</b>	<b>%</b>	<b>M2 Ajustado</b>	<b>% Ajustado</b>	<b>M2 Alcanzado</b>	<b>%Alcanzado</b>	<b>%Trimestral</b>	<b>%Total de avance</b>	<b>Justificación IES</b>
2.9.1	Tasa de titulación por cohorte para PE de licenciatura Ciclo A	120	54	0	66	55	0	0	0	0	0	0	Programado para otros trimestres.

Universidad: Universidad Autónoma de Sinaloa  
Clave 911: 25MSU0013B

Clave de convenio: C/PFCE-2017-25MSU0013B-12-42


Proyecto: Mejoramiento de la capacidad y competitividad académicas de la DES de Ciencias de la Educación y Humanidades.

Clave de proyecto: P/PFCE-2017-25MSU0013B-11

Tasa de graduación por cohorte generacional de Licenciatura	M1	M2	%	M2	%	M2 Ajustado	% Ajustado	M2 Alcanzado	%Alcanzado	%Trimestral	%Total de avance	Justificación IES
2.10.1 Tasa de graduación para PE de posgrado	12	11	0	38	316.67	0	0	0	0	0	0	Programado para otros trimestres.

Porcentaje ponderado del cumplimiento de los indicadores de 0.00 %

  
Dr. Juan Eulogio Guerra Liera  
Rector

  
MC. Ofelia Janeth Chávez Ojeda  
Responsable del proyecto



Universidad: Universidad Autónoma de Sinaloa  
Clave 911: 25MSU0013B

Clave de convenio: C/PFCE-2017-25MSU0013B-12-42

Proyecto: Para cerrar brechas de capacidad y competitividad académicas a través de la formación integral de los estudiantes.

Clave de proyecto: P/PFCE-2017-25MSU0013B-12

Indicador de Calidad		Valor Original		Ajustado Anual		Ajustado Trimestral							
		Número	%	Número	%	Número	%	Número	%Alcanzado	%Trimestral	%Total de avance	Justificación IES	
<b>Capacidad Académica</b>													
<b>Total de Profesores de Tiempo Completo.</b>		<b>Total: 163</b>											
1.1.1	Licenciatura	20	12.27	23	14.11	0	0	0	0	0	0	0	Meta programada para el cuarto trimestre
1.1.3	Maestría	57	34.97	58	35.58	0	0	0	0	0	0	0	Meta programada para el cuarto trimestre
1.1.4	Doctorado	86	52.76	82	50.31	0	0	0	0	0	0	0	Meta programada para el cuarto trimestre
1.1.5	Posgrado en el área disciplinar de su desempeño	136	83.44	140	85.89	0	0	0	0	0	0	0	Meta programada para el cuarto trimestre
1.1.6	Doctorado en el área disciplinar de su desempeño	86	52.76	82	50.31	0	0	0	0	0	0	0	Meta programada para el cuarto trimestre
1.1.7	Perfil deseable reconocido por el PROMEP-SES	100	61.35	74	45.4	0	0	77	47.24	0	100+	100+	Meta cumplida en el primer trimestre
1.1.8	Adscripción al SNI o SNC	61	37.42	70	42.94	0	0	70	42.94	0	100	100	Meta cumplida en el primer trimestre
1.1.9	Participación en el programa de tutorías	163	100	163	100	0	0	163	100	0	100	100	Meta cumplida en el primer trimestre
<b>Total de profesores que conforman la planta académica</b>		<b>Total: 450</b>											
1.2.1	Profesores (PTC, PMT y PA) que reciben capacitación y/o actualización con al menos 40 horas por año	417	98.35	415	92.22	0	0	0	0	0	0	0	Meta programada para el cuarto trimestre
<b>Total de Cuerpos Académicos</b>		<b>Total: 17</b>											
1.3.1	Consolidados	7	43.75	5	29.41	0	0	6	35.29	0	100+	100+	Meta superada
1.3.2	En Consolidación	8	50	8	47.06	0	0	9	52.94	0	100+	100+	Meta superada
1.3.3	En Formación	1	6.25	4	23.53	0	0	3	17.65	0	75	75	Meta cumplida por que dos CAEF (REALIDAD VIRTUAL Y ROBOTICA, e INGENIERÍA CRISTALES Y AMMBIENTAL) pasan a CAEC y se crea (SISTEMAS INNOVADORES APLICADO AL PROCESO EDUCATIVO).
<b>Competitividad Académica</b>													
<b>Total de Programas Educativos de TSU/PA y Lic</b>		<b>Total: 16</b>											

EJERCICIO FISCAL 2017

Universidad: Universidad Autónoma de Sinaloa  
Clave 911: 25MSU0013B

Clave de convenio: C/PFCE-2017-25MSU0013B-12-42

Proyecto: Para cerrar brechas de capacidad y competitividad académicas a través de la formación integral de los estudiantes.

Clave de proyecto: P/PFCE-2017-25MSU0013B-12

2.1.1	Número y % de PE con estudios de factibilidad para buscar su pertinencia	16	100	16	100	0	0	16	100	0	100	Meta programada en el primer trimestre
2.1.2	Número y % de PE con currículo flexible	14	87.5	14	87.5	0	0	14	87.5	0	100	Meta programada en el primer trimestre
2.1.3	Número y % de PE que se actualizarán incorporando elementos de enfoques centrados en el estudiante o en el empleador	0	0	3	18.75	0	0	0	0	0	0	Meta programada para el cuarto trimestre
2.1.4	Número y % de PE que se actualizarán incorporando estudios de seguimiento de egresados y empleadores	0	0	3	18.75	0	0	0	0	0	0	Meta programada para el cuarto trimestre
2.1.6	Número y % de PE que se actualizarán incorporando la práctica profesional en el plan de estudios	0	0	3	18.75	0	0	0	0	0	0	Meta programada para el cuarto trimestre
2.1.7	Número y % de PE basado en competencias	14	87.5	14	87.5	0	0	14	87.5	0	100	Meta programada para el cuarto trimestre
<b>Total de Programas Educativos de TSU/PA y Lic evaluables</b>		<b>Total: 13</b>										
2.2.1	Número y % de PE que alcanzarán el nivel 1 los CIEES.	0	0	10	76.92	0	0	1	7.69	0	10	Meta programada en el primer trimestre
2.2.2	Número y % de PE que serán acreditados por organismos reconocidos por el COPAES.	0	0	10	76.92	0	0	9	69.23	0	90	Meta programada en el primer trimestre
2.2.3	Número y % de PE de licenciatura y TSU de calidad del total de la oferta educativa evaluable	11	84.62	11	84.62	0	0	9	69.23	0	81.82	Meta programada en el primer trimestre
<b>Total de matrícula evaluable de Nivel TSU/PA y Lic</b>		<b>Total: 6,680</b>										
2.3.1	Número y % de matrícula atendida en PE de TSU/PA y Licenciatura de calidad del total asociada a los PE evaluables	5,855	76.19	5,650	84.58	0	0	5,893	88.22	0	100+	Meta cumplida el primer trimestre
<b>Total de Programas Educativos de posgrado</b>		<b>Total: 9</b>										
2.4.1	PE de posgrado que se actualizarán	2	22.22	2	22.22	0	0	2	22.22	0	100	Meta cumplida en el primer trimestre
2.4.3	PE de posgrado reconocidos por el Programa Nacional de Posgrado de Calidad (PNPC)	9	100	9	100	0	0	9	100	0	100	Meta cumplida en el primer trimestre
2.4.4	PE de posgrado que ingresarán al Programa de Fomento a la Calidad (PFC)	4	44.44	5	55.56	0	0	5	55.56	0	100	Meta cumplida en el primer trimestre
2.4.5	PE de posgrado que ingresarán al Padrón Nacional de Posgrado (PNP)	5	55.56	4	44.44	0	0	4	44.44	0	100	Meta cumplida en el primer trimestre
<b>Total de Matrícula de nivel posgrado</b>		<b>Total: 175</b>										
2.5.1	Número y porcentaje de matrícula atendida en PE de posgrado de calidad.	186	100	175	100	0	0	175	100	0	100	Meta cumplida en el primer trimestre



EJERCICIO FISCAL 2017

Universidad: Universidad Autónoma de Sinaloa  
Clave 911: 25MSU0013B

Clave de convenio: C/PFCE-2017-25MSU0013B-12-42

Proyecto: Para cerrar brechas de capacidad y competitividad académicas a través de la formación integral de los estudiantes.

Clave de proyecto: P/PFCE-2017-25MSU0013B-12

Tasa de egreso por cohorte generacional de TSU/PA	M1	M2	%	M2	%	M2 Ajustado	% Ajustado	M2 Alcanzado	%Alcanzado	%Trimestral	%Total de avance	Justificación IES
2.6.1 Tasa de egreso por cohorte para PE de TSU y PA Ciclo A	40	23	0	23	57.5	0	0	0	0	0	0	Meta programada para el cuarto trimestre
Tasa de titulación por cohorte generacional de TSU/PA	M1	M2	%	M2	%	M2 Ajustado	% Ajustado	M2 Alcanzado	%Alcanzado	%Trimestral	%Total de avance	Justificación IES
2.7.1 Tasa de titulación por cohorte para PE de TSU y PA Ciclo A	23	16	0	14	60.87	0	0	0	0	0	0	Meta programada para el cuarto trimestre
Tasa de egreso por cohorte generacional de Licenciatura	M1	M2	%	M2	%	M2 Ajustado	% Ajustado	M2 Alcanzado	%Alcanzado	%Trimestral	%Total de avance	Justificación IES
2.8.1 Tasa de egreso por cohorte para PE de licenciatura Ciclo A	1,711	1,151	0	1,075	62.83	0	0	0	0	0	0	Meta programada para el cuarto trimestre
Tasa de titulación por cohorte generacional de Licenciatura	M1	M2	%	M2	%	M2 Ajustado	% Ajustado	M2 Alcanzado	%Alcanzado	%Trimestral	%Total de avance	Justificación IES
2.9.1 Tasa de titulación por cohorte para PE de licenciatura Ciclo A	1,151	840	0	763	66.29	0	0	0	0	0	0	Meta programada para el cuarto trimestre
Tasa de graduación por cohorte generacional de Licenciatura	M1	M2	%	M2	%	M2 Ajustado	% Ajustado	M2 Alcanzado	%Alcanzado	%Trimestral	%Total de avance	Justificación IES
2.10.1 Tasa de graduación para PE de posgrado	70	63	0	60	85.71	0	0	0	0	0	0	Meta programada para el cuarto trimestre

Porcentaje ponderado del cumplimiento de los indicadores de 0.00 %

Dr. Juan Eulogio Guerra Liera  
Rector

Dr. Fernando García Paéz  
Responsable del proyecto



Universidad: Universidad Autónoma de Sinaloa  
Clave 911: 25MSU0013B

Clave de convenio: C/PFCE-2017-25MSU0013B-12-42

Proyecto: CONSOLIDACIÓN DE LA CALIDAD EDUCATIVA.

Clave de proyecto: P/PFCE-2017-25MSU0013B-01

Indicador de Calidad	Valor Original		Ajustado Anual		Ajustado Trimestral							Justificación IES	
	Número	%	Número	%	Número	%	Número	Ajuste Institucional	%Alcanzado	%Trimestral	%Total de avance		
<b>Capacidad Académica</b>													
<b>Total de Profesores de Tiempo Completo.</b>		<b>Total: 1,016</b>											
1.1.1	Licenciatura	105	9.97	96	9.45	0	0	0	0	2.85	0	30.21	
1.1.2	Especialidad	42	3.99	38	3.74	0	0	0	0	0.3	0	7.89	
1.1.3	Maestría	315	29.91	344	33.86	0	0	0	0	11.32	0	33.43	
1.1.4	Doctorado	591	56.13	523	51.48	0	0	0	0	17.91	0	34.8	
1.1.5	Posgrado en el área disciplinar de su desempeño	723	68.66	803	79.04	0	0	0	0	24.61	0	31.13	
1.1.6	Doctorado en el área disciplinar de su desempeño	510	48.43	482	47.44	0	0	0	0	16.73	0	35.27	
1.1.7	Perfil deseable reconocido por el PROMEP-SES	603	57.26	496	48.82	15	1.48	13	0	18.11	100+	37.1	El proceso de jubilación afecta el valor de este indicador, el cual quedó ligeramente por debajo del valor comprometido para el periodo.
1.1.8	Adscripción al SNI o SNC	249	23.65	262	25.79	0	0	0	0	14.47	0	56.11	
1.1.9	Participación en el programa de tutorías	953	90.5	951	93.6	0	0	0	0	49.61	0	53	
<b>Total de profesores que conforman la planta académica</b>		<b>Total: 3,025</b>											
1.2.1	Profesores (PTC, PMT y PA) que reciben capacitación y/o actualización con al menos 40 horas por año	2,650	83.7	2,641	87.31	115	3.8	115	0	7.8	100+	8.94	Se alcanzó el valor del indicador de calidad comprometido para el periodo.
<b>Total de Cuerpos Académicos</b>		<b>Total: 98</b>											
1.3.1	Consolidados	27	27.84	23	23.47	0	0	0	0	26.53	0	100+	
1.3.2	En Consolidación	39	40.21	42	42.86	0	0	0	0	38.78	0	90.48	
1.3.3	En Formación	30	30.93	33	33.67	0	0	0	0	29.59	0	87.88	
<b>Competitividad Académica</b>													
<b>Total de Programas Educativos de TSU/PA y Lic</b>		<b>Total: 109</b>											
2.1.1	Número y % de PE con estudios de factibilidad para buscar su pertinencia	80	74.07	83	76.15	4	3.67	4	0	71.56	100+	93.98	Se alcanzó el valor del indicador de calidad comprometido para el periodo.
2.1.2	Número y % de PE con currículo flexible	59	54.63	60	55.05	1	0.92	1	0	51.38	100+	93.33	Se alcanzó el valor del indicador de calidad comprometido para el periodo.
2.1.3	Número y % de PE que se actualizarán incorporando elementos de enfoques centrados en el estudiante o en el aprendizaje.	7	6.48	27	24.77	3	2.75	3	0	7.34	100+	29.63	Se alcanzó el valor del indicador de calidad comprometido para el periodo.

Universidad: Universidad Autónoma de Sinaloa  
Clave 911: 25MSU0013B

Clave de convenio: C/PFCE-2017-25MSU0013B-12-42

Proyecto: CONSOLIDACIÓN DE LA CALIDAD EDUCATIVA.

Clave de proyecto: P/PFCE-2017-25MSU0013B-01

2.1.4	Número y % de PE que se actualizarán incorporando estudios de seguimiento de egresados y empleadores	6	5.56	26	23.85	3	2.75	3	0	2.75	100	11.54	Se alcanzó el valor del indicador de calidad comprometido para el periodo.	
2.1.5	Número y % de PE que se actualizarán incorporando el servicio social en el plan de estudios	0	0	18	16.51	1	0.92	1	0	0.92	100	5.56	Se alcanzó el valor del indicador de calidad comprometido para el periodo.	
2.1.6	Número y % de PE que se actualizarán incorporando la práctica profesional en el plan de estudios	5	4.63	15	13.76	1	0.92	1	0	2.75	100+	20	Se alcanzó el valor del indicador de calidad comprometido para el periodo.	
2.1.7	Número y % de PE basado en competencias	58	53.7	67	61.47	5	4.59	5	0	50.46	100+	82.09	Se alcanzó el valor del indicador de calidad comprometido para el periodo.	
<b>Total de Programas Educativos de TSU/PA y Lic evaluables</b>		<b>Total: 90</b>												
2.2.1	Número y % de PE que alcanzarán el nivel 1 los CIEES.	8	8.42	22	24.44	0	0	0	0	7.78	0	31.82		
2.2.2	Número y % de PE que serán acreditados por organismos reconocidos por el COPAES.	11	11.58	31	34.44	6	6.67	6	0	16.67	100+	48.39	Se alcanzó el valor del indicador de calidad comprometido para el periodo.	
2.2.3	Número y % de PE de licenciatura y TSU de calidad del total de la oferta educativa evaluable	81	85.26	71	78.89	6	6.67	6	0	47.78	100+	60.56	Se alcanzó el valor del indicador de calidad comprometido para el periodo.	
<b>Total de matrícula evaluable de Nivel TSU/PA y Lic</b>		<b>Total: 62,538</b>												
2.3.1	Número y % de matrícula atendida en PE de TSU/PA y Licenciatura de calidad del total asociada a los PE evaluables	59,358	90.87	53,255	85.16	2,310	3.69	2,310	0	15.71	100+	18.45	Se alcanzó el valor del indicador de calidad comprometido para el periodo.	
<b>Total de Programas Educativos de posgrado</b>		<b>Total: 78</b>												
2.4.1	PE de posgrado que se actualizarán	9	12.86	15	19.23	0	0	0	0	8.97	0	46.67		
2.4.3	PE de posgrado reconocidos por el Programa Nacional de Posgrado de Calidad (PNPC)	43	61.43	44	56.41	0	0	0	0	32.05	0	56.82		
2.4.4	PE de posgrado que ingresarán al Programa de Fomento a la Calidad (PFC)	12	17.14	15	19.23	3	3.85	3	0	12.82	100+	66.67	Se alcanzó el valor del indicador de calidad comprometido para el periodo.	
2.4.5	PE de posgrado que ingresarán al Padrón Nacional de Posgrado (PNP)	9	12.86	12	15.38	0	0	0	0	10.26	0	66.57		
<b>Total de Matrícula de nivel posgrado</b>		<b>Total: 1,631</b>												
2.5.1	Número y porcentaje de matrícula atendida en PE de posgrado de calidad.	930	47.67	769	47.15	22	1.35	22	0	23.97	100+	50.85	Se alcanzó el valor del indicador de calidad comprometido para el periodo.	
<b>Tasa de egreso por cohorte generacional de TSU/PA</b>		<b>M1</b>	<b>M2</b>	<b>%</b>	<b>M2</b>	<b>%</b>	<b>M2 Ajustado</b>	<b>% Ajustado</b>	<b>M2 Alcanzado</b>	<b>Ajuste Institucional</b>	<b>%Alcanzado</b>	<b>%Trimestral</b>	<b>%Total de avance</b>	<b>Justificación IES</b>



Universidad: Universidad Autónoma de Sinaloa  
Clave 911: 25MSU0013B

Clave de convenio: C/PFCE-2017-25MSU0013B-12-42

Proyecto: CONSOLIDACIÓN DE LA CALIDAD EDUCATIVA.

Clave de proyecto: P/PFCE-2017-25MSU0013B-01

2.6.1	Tasa de egreso por cohorte para PE de TSU y PA Ciclo A	866	719	0	649	74.94	0	0	0	0	0	0	0	
	Tasa de titulación por cohorte generacional de TSU/PA	M1	M2	%	M2	%	M2 Ajustado	% Ajustado	M2 Alcanzado	Ajuste Institucional	%Alcanzado	%Trimestral	%Total de avance	Justificación IES
2.7.1	Tasa de titulación por cohorte para PE de TSU y PA Ciclo A	719	251	0	223	31.02	0	0	0	0	0	0	0	
	Tasa de egreso por cohorte generacional de Licenciatura	M1	M2	%	M2	%	M2 Ajustado	% Ajustado	M2 Alcanzado	Ajuste Institucional	%Alcanzado	%Trimestral	%Total de avance	Justificación IES
2.8.1	Tasa de egreso por cohorte para PE de licenciatura Ciclo A	13,933	10,497	0	10,504	75.39	0	0	0	0	0	0	0	
	Tasa de titulación por cohorte generacional de Licenciatura	M1	M2	%	M2	%	M2 Ajustado	% Ajustado	M2 Alcanzado	Ajuste Institucional	%Alcanzado	%Trimestral	%Total de avance	Justificación IES
2.9.1	Tasa de titulación por cohorte para PE de licenciatura Ciclo A	10,982	6,451	0	7,148	65.09	0	0	0	0	0	0	0	
	Tasa de graduación por cohorte generacional de Licenciatura	M1	M2	%	M2	%	M2 Ajustado	% Ajustado	M2 Alcanzado	Ajuste Institucional	%Alcanzado	%Trimestral	%Total de avance	Justificación IES
2.10.1	Tasa de graduación para PE de posgrado	672	579	0	565	84.08	0	0	0	0	0	0	0	

Porcentaje ponderado del cumplimiento de los indicadores de 0.00 %

Dr. Juan Eulogio Guerra Liera  
Rector

Lic. Luis Gilberto Pietsch Castro  
Responsable del proyecto



Universidad: Universidad Autónoma de Sinaloa  
Clave 911: 25MSU0013B

Clave de convenio: C/PFCE-2017-25MSU0013B-12-42

Proyecto: Mejora y aseguramiento de la calidad de la gestión y de los procesos académicos de la institución.

Clave de proyecto: P/PFCE-2017-25MSU0013B-02

Indicador de Calidad		Valor Original		Ajustado Anual		Ajustado Trimestral					Justificación IES	
		Número	%	Número	%	Número	%	Número	%Alcanzado	%Trimestral		%Total de avance
<b>Procesos estratégicos de gestión que serán certificados por normas reconocidas</b>												
Total de procesos de gestión		Total: 43										
1.1.1	Número y % de los procesos certificados	0	0	43	100	43	100	43	100	100	100	Meta cumplida. A través del arduo trabajo de la Dirección del Sistema de Calidad Universitario, se realizaron diversas actividades en pos de certificar nuevos procesos o mantener certificaciones en las normas internacionales ISO.
1.1.2	Número y % de procesos re-certificados	49	100	41	95.35	41	95.35	41	95.35	100	100	Meta cumplida. A través del arduo trabajo de la Dirección del Sistema de Calidad Universitario, se realizaron diversas actividades en pos de certificar nuevos procesos o mantener certificaciones en las normas internacionales ISO.
<b>Diseño, integración y explotación de Sistemas de Información</b>												
Total de módulos que conforman los Sistemas de Información		Total: 4										
2.1.1	Número y nombre de los módulos que estarán operando (administración escolar, recursos humanos, finanzas u otro)	4	100	4	100	0	0	4	100	0	100	Meta Cumplida en el primer trimestre.
2.1.2	Módulos de los Sistemas de Información que operarán relacionados entre sí	4	100	4	100	0	0	4	100	0	100	Meta Cumplida en el primer trimestre.
<b>Índice de sostenibilidad económica</b>												
Total Presupuesto ordinario institucional		Total: 5,349,396,483										



Universidad: Universidad Autónoma de Sinaloa  
Clave 911: 25MSU0013B

Clave de convenio: C/PFCE-2017-25MSU0013B-12-42


Proyecto: Mejora y aseguramiento de la calidad de la gestión y de los procesos académicos de la institución.

Clave de proyecto: P/PFCE-2017-25MSU0013B-02

3.1.1	Monto y % de recursos autogenerados en relación al monto del presupuesto total	463,050,000	12.38	520,000,000	9.72	499,599,612	9.34	499,599,612	9.34	100	96.08	Se alcanzó el indicador para el trimestre, con el incremento en el monto de recursos autogenerados, que ascendieron a 111,747,595.90 pesos durante el periodo que se reporta.
-------	--	-------------	-------	-------------	------	-------------	------	-------------	------	-----	-------	---

Porcentaje ponderado del cumplimiento de los indicadores de 0.00 %

  
Dr. Juan Eulogio Guerra Liera  
Rector

  
Dr. Ismael García Castro  
Responsable del proyecto



Universidad: Universidad Autónoma de Sinaloa  
Clave 911: 25MSU0013B

Clave de convenio: C/PFCE-2017-25MSU0013B-12-42

Proyecto: Programa Capacitación en Género

Clave de proyecto: P/PFCE-2017-25MSU0013B-03

Indicador de Calidad	Valor Original		Ajustado Anual		Ajustado Trimestral				Justificación IES			
	Número	%	Número	%	Número	%	Número	%Alcanzado		%Trimestral	%Total de avance	
Personal universitario capacitado en igualdad de género y violencia contra las mujeres												
Total de profesores (PTC, PMT y PA) Total: 2,671												
1.1.1	Número y % de profesores capacitados en igualdad de género y erradicación de la violencia contra las mujeres	480	17.43	145	5.43	145	5.43	67	2.51	46.21	46.21	A través del Programa de Sensibilización, Capacitación y Formación en Género se han impartido los siguientes talleres: Tipos y modalidades de violencia, violencia en redes sociales, prevención del embarazo en la adolescencia, igualdad de género en las IES, affidamento y sororidad, derechos humanos, prevención de violencia en el noviazgo; también se impartieron cursos con la temática: Introducción teórico conceptual a la Igualdad de género, sensibilización en igualdad de género, prevención del hostigamiento, acoso sexual dirigido para personal docente, administrativo y estudiantado. Como se puede observar, la meta programada ya se cumplió, sin embargo en próximos trimestres se tienen programadas las siguientes acciones: realización del Diplomado "Formación de Multiplicadores en su Segunda Parte", un congreso con la temática sobre el género, conferencias y cursos y talleres. Estas acciones se encuentran plasmadas en la planeación hecha para todo el ejercicio 2017.
Total de profesoras (PTC, PMT y PA) Total: 1,929												

Universidad: Universidad Autónoma de Sinaloa  
Clave 911: 25MSU0013B

Clave de convenio: C/PFCE-2017-25MSU0013B-12-42

Proyecto: Programa Capacitación en Género

Clave de proyecto: P/PFCE-2017-25MSU0013B-03

1.2.1	Número y % de profesoras capacitadas en igualdad de género y erradicación de la violencia contra las mujeres	270	13.41	185	9.59	185	9.59	27	1.4	14.59	14.59	<p>A través del Programa de Sensibilización, Capacitación y Formación en Género se han impartido los siguientes talleres: Tipos y modalidades de violencia, violencia en redes sociales, prevención del embarazo en la adolescencia, igualdad de género en las IES, affidamento y sororidad, derechos humanos, prevención de violencia en el noviazgo; también se impartieron cursos con la temática: Introducción teórico conceptual a la Igualdad de género, sensibilización en igualdad de género, prevención del hostigamiento, acoso sexual dirigido para personal docente, administrativo y estudiantado.</p> <p>Como se puede observar, la meta programada ya se cumplió, sin embargo en próximos trimestres se tienen programadas las siguientes acciones: realización del Diplomado "Formación de Multiplicadores en su Segunda Parte", un congreso con la temática sobre el género, conferencias y cursos y talleres. Estas acciones se encuentran plasmadas en la planeación hecha para todo el ejercicio 2017.</p>
Total de administrativos		Total: 3,672										



Universidad: Universidad Autónoma de Sinaloa  
Clave 911: 25MSU0013B

Clave de convenio: C/PFCE-2017-25MSU0013B-12-42

Proyecto: Programa Capacitación en Género

Clave de proyecto: P/PFCE-2017-25MSU0013B-03

1.3.1	Número y % de administrativos capacitados en igualdad de género y erradicación de la violencia contra las mujeres	430	11.63	165	4.49	165	4.49	31	0.84	18.79	18.79	A través del Programa de Sensibilización, Capacitación y Formación en Género se han impartido los siguientes talleres: Tipos y modalidades de violencia, violencia en redes sociales, prevención del embarazo en la adolescencia, igualdad de género en las IES, affidamento y sororidad, derechos humanos, prevención de violencia en el noviazgo; también se impartieron cursos con la tematica: Introducción teórico conceptual a la Igualdad de género, sensibilización en igualdad de género, prevención del hostigamiento, acoso sexual dirigido para personal docente, administrativo y estudiantado. Como se puede observar, la meta programada ya se cumplió, sin embargo en próximos trimestres se tienen programadas las siguientes acciones: realización del Diplomado "Formación de Multiplicadores en su Segunda Parte", un congreso con la temática sobre el género, conferencias y cursos y talleres. Estas acciones se encuentran plasmadas en la planeación hecha para todo el ejercicio 2017.
Total de administrativas		Total: 3,429										

Universidad: Universidad Autónoma de Sinaloa  
Clave 911: 25MSU0013B

Clave de convenio: C/PFCE-2017-25MSU0013B-12-42

Proyecto: Programa Capacitación en Género

Clave de proyecto: P/PFCE-2017-25MSU0013B-03

1.4.1	Número y % de administrativas capacitadas en igualdad de género y erradicación de la violencia contra las mujeres	210	6.1	205	5.98	205	5.98	43	1.25	20.98	20.98	A través del Programa de Sensibilización, Capacitación y Formación en Género se han impartido los siguientes talleres: Tipos y modalidades de violencia, violencia en redes sociales, prevención del embarazo en la adolescencia, igualdad de género en las IES, affidamento y sororidad, derechos humanos, prevención de violencia en el noviazgo; también se impartieron cursos con la tematica: Introducción teórico conceptual a la Igualdad de género, sensibilización en igualdad de género, prevención del hostigamiento, acoso sexual dirigido para personal docente, administrativo y estudiantado. Como se puede observar, la meta programada ya se cumplió, sin embargo en próximos trimestres se tienen programadas las siguientes acciones: realización del Diplomado "Formación de Multiplicadores en su Segunda Parte", un congreso con la temática sobre el género, conferencias y cursos y talleres. Estas acciones se encuentran plasmadas en la planeación hecha para todo el ejercicio 2017.
Total de alumnos		Total: 35,000										



Universidad: Universidad Autónoma de Sinaloa  
Clave 911: 25MSU0013B

Clave de convenio: C/PFCE-2017-25MSU0013B-12-42

Proyecto: Programa Capacitación en Género

Clave de proyecto: P/PFCE-2017-25MSU0013B-03

1.5.1	Número y % de alumnos capacitados en igualdad de género y erradicación de la violencia contra las mujeres	6,370	17.17	165	0.47	165	0.47	1,337	3.82	100+	100+	A través del Programa de Sensibilización, Capacitación y Formación en Género se han impartido los siguientes talleres: Tipos y modalidades de violencia, violencia en redes sociales, prevención del embarazo en la adolescencia, igualdad de género en las IES, affidamento y sororidad, derechos humanos, prevención de violencia en el noviazgo; también se impartieron cursos con la temática: Introducción teórico conceptual a la igualdad de género, sensibilización en igualdad de género, prevención del hostigamiento, acoso sexual dirigido para personal docente, administrativo y estudiantado. Como se puede observar, la meta programada ya se cumplió, sin embargo en próximos trimestres se tienen programadas las siguientes acciones: realización del Diplomado "Formación de Multiplicadores en su Segunda Parte", un congreso con la temática sobre el género, conferencias y cursos y talleres. Estas acciones se encuentran plasmadas en la planeación hecha para todo el ejercicio 2017.
Total de alumnas		Total: 37,800										

Universidad: Universidad Autónoma de Sinaloa  
Clave 911: 25MSU0013B

Clave de convenio: C/PFCE-2017-25MSU0013B-12-42

Proyecto: Programa Capacitación en Género

Clave de proyecto: P/PFCE-2017-25MSU0013B-03

1.6.1	Número y % de alumnas capacitadas en igualdad de género y erradicación de la violencia contra las mujeres	6,962	17.61	205	0.54	205	0.54	1,236	3.27	100+	100+	A través del Programa de Sensibilización, Capacitación y Formación en Género se han impartido los siguientes talleres: Tipos y modalidades de violencia, violencia en redes sociales, prevención del embarazo en la adolescencia, igualdad de género en las IES, affidamento y sororidad, derechos humanos, prevención de violencia en el noviazgo; también se impartieron cursos con la temática: Introducción teórico conceptual a la Igualdad de género, sensibilización en igualdad de género, prevención del hostigamiento, acoso sexual dirigido para personal docente, administrativo y estudiantado. Como se puede observar, la meta programada ya se cumplió, sin embargo en próximos trimestres se tienen programadas las siguientes acciones: realización del Diplomado "Formación de Multiplicadores en su Segunda Parte", un congreso con la temática sobre el género, conferencias y cursos y talleres. Estas acciones se encuentran plasmadas en la planeación hecha para todo el ejercicio 2017.
-------	---	-------	-------	-----	------	-----	------	-------	------	------	------	--

Porcentaje ponderado del cumplimiento de los indicadores de 0.00 %



Universidad: Universidad Autónoma de Sinaloa  
Clave 911: 25MSU0013B

Clave de convenio: C/PFCE-2017-25MSU0013B-12-42


Proyecto: Programa Capacitación en Género

Clave de proyecto: P/PFCE-2017-25MSU0013B-03



---

Dr. Juan Eulogio Guerra Liera  
Rector



---

Dra. Beatriz Eugenia Rodríguez Pérez  
Responsable del proyecto



EJERCICIO FISCAL 2017

Universidad: Universidad Autónoma de Sinaloa  
Clave 911: 25MSU0013B

Clave de convenio: C/PFCE-2017-25MSU0013B-12-42

Proyecto: Estancia infantil para hijas e hijos de estudiantes universitarios.

Clave de proyecto: P/PFCE-2017-25MSU0013B-04

Indicador de Calidad	Valor Original		Ajustado Anual		Ajustado Trimestral						Justificación IES	
	Número	%	Número	%	Número	%	Número	%Alcanzado	%Trimestral	%Total de avance		
<b>Estancias infantiles y/o guarderías</b>												
<b>Total de alumnas que solicitan el servicio de estancia o</b>		<b>Total: 96</b>										
1.1.1	Número de alumnas con hijas(os) o menores de edad bajo su cuidado, beneficiarias	108	90	80	83.33	80	83.33	87	90.63	100+	100+	La meta se superó. Se continúa atendiendo a la población estudiantil que requiere de este servicio.
1.1.2	Número de alumnas con hijas(os) o menores de edad bajo su cuidado, beneficiarias, que concluyen sus estudios	48	40	43	44.79	0	0	0	0	0	0	Meta programada para otros trimestres.
<b>Total de alumnos que solicitan el servicio de estancia o</b>		<b>Total: 24</b>										
1.2.1	Número de alumnos con hijas(os) o menores de edad bajo su cuidado, beneficiarios	12	10	20	83.33	20	83.33	19	79.17	95	95	La meta quedó ligeramente por debajo del valor ajustado para el trimestre. Se continúa atendiendo a la población estudiantil que requiere de este servicio.
1.2.2	Número de alumnos con hijas(os) o menores de edad bajo su cuidado, beneficiarios, que concluyen sus estudios.	10	8.33	10	41.67	0	0	0	0	0	0	Meta programada para otros trimestres.
<b>Total de niñas de solicitan el servicio de estancia o guardería</b>		<b>Total: 63</b>										
1.3.1	Número de niñas atendidas	70	87.5	50	79.37	50	79.37	53	84.13	100+	100+	La meta se superó. Se continúa atendiendo a la población estudiantil que requiere de este servicio.
<b>Total de niños de solicitan el servicio de estancia o guardería</b>		<b>Total: 57</b>										
1.4.1	Número de niños atendidos	50	41.67	50	87.72	50	87.72	55	96.49	100+	100+	La meta se superó. Se continúa atendiendo a la población estudiantil que requiere de este servicio.

Porcentaje ponderado del cumplimiento de los indicadores de 0.00 %

Dr. Juan Eugenio Guerra Liera  
Rector

Dra. Beatriz Eugenia Rodríguez Pérez  
Responsable del proyecto



## Universidad Autónoma de Sinaloa

P/PFCE-2017-25MSU0013B-05 *Mejoramiento de la competitividad y capacidad académica e incremento en la vinculación, innovación y desarrollo integral de los estudiantes de la DES de Arquitectura, Diseño y Urbanismo.*

No. OP	Descripción del Objetivo Particular						
1	Atención y Formación integral de los Estudiantes.						
No. MA	Descripción de la Meta Académica	Valores Cualitativos			Valores Financieros		
		Programado	Alcanzado	%	Programado	Ejercido	%
1	Atención y Formación integral de los Estudiantes.	2,000.00	500.00	25.00	44,139.00	0.00	0.00
2	Diversificar oferta educativa: PE y modalidades no convencionales así como la movilidad estudiantil.	2.00	2.00	100.00	366,794.00	199,007.29	54.26
3	Mejorar el 90% de la infraestructura de la DES.	90.00	0.00	0.00	626,556.00	527,711.86	84.22
4	Apoyar a 30 alumnos de los PE en licenciatura, para asistir a eventos académicos	30.00	0.00	0.00	547,321.00	0.00	0.00

No. MA	Trimestre 1			Trimestre 2		
	Meta Programada	Meta	Monto Ejercido y Aprobado	Meta Programada	Meta	Monto Ejercido y Aprobado
1	0.00	0.00	0.00	500.00	500.00	0.00
2	2.00	2.00	0.00	0.00	0.00	199,007.29
3	0.00	0.00	0.00	0.00	0.00	527,711.86
4	0.00	0.00	0.00	0.00	0.00	0.00



No. MA	Observación
1	Se alcanzó la meta
2	Meta cumplida. SE cuenta con dos PE actualizados y acreditados.
3	Meta programada para el tercer trimestre, aunque ya se están realizando acciones para el cumplimiento de la meta en el tiempo programado.
4	Meta programada para el último trimestre.

No. OP	Descripción del Objetivo Particular						
2	Incremento de la Competitividad de los PE de las Licenciaturas.						
No. MA	Descripción de la Meta Académica	Valores Cualitativos			Valores Financieros		
		Programado	Alcanzado	%	Programado	Ejercido	%
1	Mantener la calidad académica de los PE de Licenciatura	2.00	0.00	0.00	270,898.00	171,250.80	63.22
2	Actualizar los PE de la DES fortaleciendo las asignaturas relacionadas con la educación ambiental.	5.00	0.00	0.00	116,085.00	5,401.00	4.65

No. MA	Trimestre 1			Trimestre 2		
	Meta Programada	Meta	Monto Ejercido y Aprobado	Meta Programada	Meta	Monto Ejercido y Aprobado
1	0.00	0.00	0.00	0.00	0.00	171,250.80
2	0.00	0.00	0.00	0.00	0.00	5,401.00

No. MA	Observación
1	Meta programada para el tercer trimestre, aunque ya se están realizando acciones para el cumplimiento de la meta en el tiempo programado.
2	Meta programada para el tercer trimestre, aunque ya se están realizando acciones para el cumplimiento de la meta en el tiempo programado.



No. OP	Descripción del Objetivo Particular						
3	Desarrollo de los CA y fortalecimiento de la planta académica.						
No. MA	Descripción de la Meta Académica	Valores Cualitativos			Valores Financieros		
		Programado	Alcanzado	%	Programado	Ejercido	%
1	Mejorar la atención a estudiantes y desarrollo de programas y proyectos académicos que permitan fortalecer y consolidar los PE de la DES en los distintos niveles: 4 Licenciaturas; dos PE de Maestría y uno de Doctorado.	3,235.00	3,235.00	100.00	270,946.00	9,000.00	3.32
2	Incrementar los indicadores de Perfil PRODEP y miembros de SNI.	23.00	0.00	0.00	448,173.00	0.00	0.00
3	Habilitar con infraestructura académica los espacios de trabajo de los CA.	3.00	0.00	0.00	225,889.00	53,498.84	23.68
4	Capacitar y actualizar la Planta Académica de la DES.	131.00	0.00	0.00	120,154.00	0.00	0.00

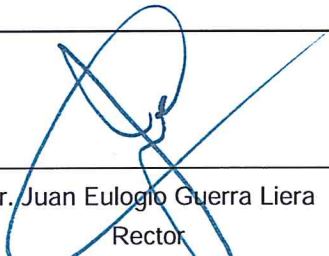

No. MA	Trimestre 1			Trimestre 2		
	Meta Programada	Meta	Monto Ejercido y Aprobado	Meta Programada	Meta	Monto Ejercido y Aprobado
1	0.00	0.00	0.00	3,235.00	3,235.00	9,000.00
2	0.00	0.00	0.00	0.00	0.00	0.00
3	0.00	0.00	0.00	0.00	0.00	53,498.84
4	0.00	0.00	0.00	0.00	0.00	0.00

No. MA	Observación
1	Meta alcanzada.
2	Meta proyectada para el último trimestre.
3	Meta programada para el cuarto trimestre, aunque ya se están realizando acciones para el cumplimiento de la meta en el tiempo programado.
4	Meta programada para el tercer trimestre.

No. OP	Descripción del Objetivo Particular						
4	Apoyo a los programas de posgrado.						
No. MA	Descripción de la Meta Académica	Valores Cualitativos			Valores Financieros		
		Programado	Alcanzado	%	Programado	Ejercido	%
2	Promover procesos de autoevaluación de acuerdo a los estándares de PNPC.	2.00	0.00	0.00	105,933.00	0.00	0.00
3	Promover la internacionalización del posgrado e Incrementar convenios de intercambio y colaboración nacional e internacional.	2.00	0.00	0.00	282,489.00	0.00	0.00

No. MA	Trimestre 1			Trimestre 2		
	Meta Programada	Meta	Monto Ejercido y Aprobado	Meta Programada	Meta	Monto Ejercido y Aprobado
2	0.00	0.00	0.00	0.00	0.00	0.00
3	0.00	0.00	0.00	0.00	0.00	0.00

No. MA	Observación
2	Meta programada para el cuarto trimestre.
3	Meta programada para el cuarto trimestre.

 _____ Dr. Juan Eulogio Guerra Liera Rector	Firma  _____ MC. José Manuel Calderón Arellano Responsable del Proyecto
--	---

Los montos ejercidos que se reflejan en este reporte se presentan con carácter informativo, en tanto el Departamento de Seguimiento Financiero de la Dirección de Fortalecimiento Institucional, concluye la revisión de la documentación que la universidad capturó durante el segundo trimestre del ejercicio 2017, para comprobar la aplicación de los montos asignados, y en su caso, la institución subsane en tiempo y forma las observaciones que se hayan emitido a los datos y comprobantes de pago asociados.





## Universidad Autónoma de Sinaloa

P/IFCE-2017-25MSU0013B-06 **PROYECTO FORTALECIMIENTO DE LA CAPACIDAD Y COMPETITIVIDAD DE LA DES CIENCIAS AGROPECUARIAS.**

No. OP	Descripción del Objetivo Particular						
1	ELEVAR EL NIVEL DE DESARROLLO Y CONSOLIDACIÓN DE LOS CA Y DE LA PLANTA ACADEMICA						
No. MA	Descripción de la Meta Académica	Valores Cualitativos			Valores Financieros		
		Programado	Alcanzado	%	Programado	Ejercido	%
1	Fortalecer el desarrollo de 9 CA en consolidación	9.00	7.00	77.78	768,160.00	347,315.72	45.21
2	Mantener el nivel de productividad en 4 CA consolidados	4.00	5.00	125.00	143,867.00	32,207.00	22.39
3	Fortalecer el nivel de desarrollo de un CA en formación	1.00	2.00	200.00	57,699.00	0.00	0.00

No. MA	Trimestre 1			Trimestre 2		
	Meta Programada	Meta	Monto Ejercido y Aprobado	Meta Programada	Meta	Monto Ejercido y Aprobado
1	0.00	0.00	0.00	9.00	7.00	347,315.72
2	0.00	0.00	0.00	4.00	5.00	32,207.00
3	0.00	0.00	0.00	1.00	2.00	0.00

No. MA	Observación
1	Los resultados de la evaluación de los CA no fue suficiente para alcanzar la meta propuesta de CAEC pero se superan las meta del número de CAC y de CAEF
2	Se supera la meta
3	Se supera la meta



No. OP	Descripción del Objetivo Particular						
2	Asegurar la calidad de 8 PE de la DES ( LIC)						
No. MA	Descripción de la Meta Académica	Valores Cualitativos			Valores Financieros		
		Programado	Alcanzado	%	Programado	Ejercido	%
1	Atender las recomendaciones de los organismos evaluadores y acreditadores externos de 4 programas educativos de licenciatura	4.00	0.00	0.00	198,282.00	0.00	0.00
2	Lograr la reacreditación del PE de Biología Acuícola campus Valle del Fuerte	1.00	0.00	0.00	310,610.00	0.00	0.00
3	Capacitación y actualización del 50% de los docentes en áreas disciplinar y pedagógica.	50.00	0.00	0.00	228,211.00	0.00	0.00
4	Fortalecimiento del 50% de los espacios para la enseñanza (equipamiento básico de laboratorios, centros de cómputo, aulas, y bibliotecas)	50.00	0.00	0.00	1,647,369.00	1,004,125.77	60.95

No. MA	Trimestre 1			Trimestre 2		
	Meta Programada	Meta	Monto Ejercido y Aprobado	Meta Programada	Meta	Monto Ejercido y Aprobado
1	0.00	0.00	0.00	0.00	0.00	0.00
2	0.00	0.00	0.00	0.00	0.00	0.00
3	0.00	0.00	0.00	0.00	0.00	0.00
4	0.00	0.00	0.00	0.00	0.00	1,004,125.77

No. MA	Observación
1	Meta programada para el cuarto trimestre
2	Meta programada para el cuarto trimestre
3	Meta programada para el cuarto trimestre
4	Meta programada para el cuarto trimestre, aunque se están realizando acciones para su cumplimiento en el periodo programado.

No. OP	Descripción del Objetivo Particular						
3	Mejorar y asegurar la calidad y permanencia de los PE de posgrado en el PNC						
No. MA	Descripción de la Meta Académica	Valores Cualitativos			Valores Financieros		
		Programado	Alcanzado	%	Programado	Ejercido	%
1	Atender el 50% de las recomendaciones de la evaluación externa de los PE de posgrado	50.00	0.00	0.00	1,617,091.00	730,419.52	45.17
2	Mantener el 100% de los PE de posgrado en el PNPC	100.00	0.00	0.00	445,848.00	277,314.22	62.20
3	Apoyar al 50% de los núcleos básicos de los PE de posgrado	50.00	0.00	0.00	84,864.00	0.00	0.00
4	Incrementar la eficiencia terminal de posgrado	80.00	0.00	0.00	57,431.00	0.00	0.00

No. MA	Trimestre 1			Trimestre 2		
	Meta Programada	Meta	Monto Ejercido y Aprobado	Meta Programada	Meta	Monto Ejercido y Aprobado
1	0.00	0.00	0.00	0.00	0.00	730,419.52
2	0.00	0.00	0.00	0.00	0.00	277,314.22
3	0.00	0.00	0.00	0.00	0.00	0.00
4	0.00	0.00	0.00	0.00	0.00	0.00



No. MA	Observación
1	Meta programada para el cuarto trimestre, aunque ya se están realizando acciones para el cumplimiento de la meta en el tiempo programado.
2	Meta programada para el cuarto trimestre, aunque ya se están realizando acciones para el cumplimiento de la meta en el tiempo programado.
3	Meta programada para el cuarto trimestre
4	Meta programada para el cuarto trimestre

No. OP	Descripción del Objetivo Particular						
4	CONSOLIDAR LA ATENCIÓN INTEGRAL DE ESTUDIANTES						
No. MA	Descripción de la Meta Académica	Valores Cualitativos			Valores Financieros		
		Programado	Alcanzado	%	Programado	Ejercido	%
2	Incrementar las competencias y habilidades de los alumnos en 8 PE de licenciatura	8.00	0.00	0.00	287,340.00	62,846.00	21.87
3	Ejecutar actividades culturales y deportivas en 8 PE de licenciatura	8.00	0.00	0.00	78,607.00	4,530.96	5.76



No. MA	Trimestre 1			Trimestre 2		
	Meta Programada	Meta	Monto Ejercido y Aprobado	Meta Programada	Meta	Monto Ejercido y Aprobado
2	0.00	0.00	0.00	0.00	0.00	62,846.00
3	0.00	0.00	0.00	0.00	0.00	4,530.96

No. MA	Observación
2	Meta programada para el cuarto trimestre, aunque ya se están realizando acciones para el cumplimiento de la meta en el tiempo programado.
3	Meta programada para el cuarto trimestre, aunque ya se están realizando acciones para el cumplimiento de la meta en el tiempo programado.

 Dr. Juan Eulogio Guerra Liera Rector	Firma  Dr. Jorge Fabio Inzunza Castro Responsable del Proyecto
--	--

Los montos ejercidos que se reflejan en este reporte se presentan con carácter informativo, en tanto el Departamento de Seguimiento Financiero de la Dirección de Fortalecimiento Institucional, concluye la revisión de la documentación que la universidad capturó durante el segundo trimestre del ejercicio 2017, para comprobar la aplicación de los montos asignados, y en su caso, la institución subsane en tiempo y forma las observaciones que se hayan emitido a los datos y comprobantes de pago asociados.





## Universidad Autónoma de Sinaloa

P/PCFE-2017-25MSU0013B-07 PROYECTO FORTALECIMIENTO DE LA CAPACIDAD Y COMPETITIVIDAD DE LA DES

No. OP	Descripción del Objetivo Particular						
1	Asegurar y mejorar la competitividad de los PE de licenciatura						
No. MA	Descripción de la Meta Académica	Valores Cualitativos			Valores Financieros		
		Programado	Alcanzado	%	Programado	Ejercido	%
1	Mejorar la calidad de los 9 PE de Licenciatura	9.00	0.00	0.00	702,067.00	50,000.00	7.12
2	Impulsar la innovación académica para mantener la calidad de los 9 PE de licenciatura	9.00	0.00	0.00	448,427.00	285,404.20	63.65
3	Fortalecer la vinculación de los 9 PE con empresas, centros educativos y sectores sociales.	9.00	0.00	0.00	11,472.00	0.00	0.00
4	Incrementar la matrícula de ingreso de los PE.de las Lic.	563.00	0.00	0.00	9,177.00	0.00	0.00

No. MA	Trimestre 1			Trimestre 2		
	Meta Programada	Meta	Monto Ejercido y Aprobado	Meta Programada	Meta	Monto Ejercido y Aprobado
1	0.00	0.00	0.00	0.00	0.00	50,000.00
2	0.00	0.00	0.00	0.00	0.00	285,404.20
3	0.00	0.00	0.00	0.00	0.00	0.00
4	0.00	0.00	0.00	0.00	0.00	0.00

No. MA	Observación
1	Se está trabajando para cumplir con la meta programada para el 3er trimestre
2	Se está trabajando para cumplir con la meta programada para el 3er trimestre.

No. OP	Descripción del Objetivo Particular						
2	Fortalecer la habilitación de la planta académica para mejorar el nivel de consolidación de los CAs						
No. MA	Descripción de la Meta Académica	Valores Cualitativos			Valores Financieros		
		Programado	Alcanzado	%	Programado	Ejercido	%
1	Mejorar la formación y capacitación en los procesos de enseñanza aprendizaje de los 67 PTC	67.00	67.00	100.00	643,848.00	272,055.96	42.25
2	Contar con Cuerpos Académicos Consolidados. (CAC)	1.00	0.00	0.00	56,784.00	0.00	0.00
3	Fortalecer y mantener el nivel de desarrollo de los CA en consolidación: (CAEC)	3.00	3.00	100.00	244,633.00	0.00	0.00
4	Fortalecer el nivel de desarrollo de los CA en Formación.	3.00	3.00	100.00	196,538.00	0.00	0.00

No. MA	Trimestre 1			Trimestre 2		
	Meta Programada	Meta	Monto Ejercido y Aprobado	Meta Programada	Meta	Monto Ejercido y Aprobado
1	67.00	67.00	0.00	0.00	0.00	272,055.96
2	0.00	0.00	0.00	0.00	0.00	0.00
3	3.00	3.00	0.00	0.00	0.00	0.00
4	3.00	3.00	0.00	0.00	0.00	0.00

No. MA	Observación
1	Meta cumplida



No. OP	Descripción del Objetivo Particular						
3	Brindar una atención adecuada a los estudiantes para lograr su formación integral						
No. MA	Descripción de la Meta Académica	Valores Cualitativos			Valores Financieros		
		Programado	Alcanzado	%	Programado	Ejercido	%
1	Elevar la eficiencia terminal de egreso de los PE de licenciatura	5.00	0.00	0.00	45,888.00	0.00	0.00
2	Incorporar al 100% de los alumnos en programas de formación integral	100.00	0.00	0.00	215,667.00	59,549.76	27.61
3	El 100% de los estudiantes recibe tutorías.	100.00	0.00	0.00	85,177.00	19,214.82	22.56
4	Incrementar la movilidad estudiantil con valor curricular nacional e internacional de los 9 PE de licenciatura	9.00	0.00	0.00	364,169.00	0.00	0.00

No. MA	Trimestre 1			Trimestre 2		
	Meta Programada	Meta	Monto Ejercido y Aprobado	Meta Programada	Meta	Monto Ejercido y Aprobado
1	0.00	0.00	0.00	0.00	0.00	0.00
2	0.00	0.00	0.00	0.00	0.00	59,549.76
3	0.00	0.00	0.00	0.00	0.00	19,214.82
4	0.00	0.00	0.00	0.00	0.00	0.00



No. MA	Observación
2	Se está trabajando para cumplir con la meta programada para el 4to. trimestre
3	Se está trabajando para cumplir con la meta programada para el 4to. trimestre

No. OP	Descripción del Objetivo Particular						
4	Asegurar la permanencia de los PE de posgrado en el PNPC						
No. MA	Descripción de la Meta Académica	Valores Cualitativos			Valores Financieros		
		Programado	Alcanzado	%	Programado	Ejercido	%
2	Incrementar la eficiencia terminal de los PE de posgrado	5.00	0.00	0.00	309,735.00	0.00	0.00
3	Fortalecer los núcleos académicos básicos de los PE de posgrado	3.00	0.00	0.00	447,396.00	0.00	0.00
4	Mejorar la infraestructura y equipamiento de los PE de posgrado	3.00	0.00	0.00	144,398.00	44,999.88	31.16



No. MA	Trimestre 1			Trimestre 2		
	Meta Programada	Meta	Monto Ejercido y Aprobado	Meta Programada	Meta	Monto Ejercido y Aprobado
2	0.00	0.00	0.00	0.00	0.00	0.00
3	0.00	0.00	0.00	0.00	0.00	0.00
4	0.00	0.00	0.00	0.00	0.00	44,999.88

No. MA	Observación
4	Se está trabajando para cumplir con la meta programada para el 3er trimestre.

Firma	
	
Dr. Juan Eulogio Guerra Liera Rector	MC. José Vidal Jiménez Ramírez Responsable del Proyecto

Los montos ejercidos que se reflejan en este reporte se presentan con carácter informativo, en tanto el Departamento de Seguimiento Financiero de la Dirección de Fortalecimiento Institucional, concluye la revisión de la documentación que la universidad capturó durante el segundo trimestre del ejercicio 2017, para comprobar la aplicación de los montos asignados, y en su caso, la institución subsane en tiempo y forma las observaciones que se hayan emitido a los datos y comprobantes de pago asociados.



## Universidad Autónoma de Sinaloa

P/PFCE-2017-25MSU0013B-08 Fortalecimiento de la capacidad y competitividad de la DES de Ciencias de la Salud

No. OP	Descripción del Objetivo Particular						
1	Asegurar la competitividad académica de los PE que conforman la DES.						
No. MA	Descripción de la Meta Académica	Valores Cualitativos			Valores Financieros		
		Programado	Alcanzado	%	Programado	Ejercido	%
1	Asegurar la calidad de 8 PE de licenciatura	8.00	0.00	0.00	515,408.00	280,564.56	54.44
2	Garantizar la pertinencia de los 8 PE de licenciatura	8.00	0.00	0.00	143,336.00	0.00	0.00
3	Fortalecer la vinculación de los 2 PE de licenciatura.	2.00	0.00	0.00	235,065.00	192,792.00	82.02

No. MA	Trimestre 1			Trimestre 2		
	Meta Programada	Meta	Monto Ejercido y Aprobado	Meta Programada	Meta	Monto Ejercido y Aprobado
1	0.00	0.00	0.00	0.00	0.00	280,564.56
2	0.00	0.00	0.00	0.00	0.00	0.00
3	0.00	0.00	0.00	0.00	0.00	192,792.00

No. MA	Observación
1	La meta esta programada para el último trimestre, sin embargo ya se han emprendido acciones para cumplir con la misma
2	La meta esta programada para el último trimestre, sin embargo ya se han emprendido acciones para cumplir con la misma
3	La meta esta programada para el último trimestre, sin embargo ya se han emprendido acciones para cumplir con la misma



No. OP	Descripción del Objetivo Particular						
2	Desarrollo de los CA y fortalecimiento de la planta académica.						
No. MA	Descripción de la Meta Académica	Valores Cualitativos			Valores Financieros		
		Programado	Alcanzado	%	Programado	Ejercido	%
1	Mantener los 9 CA de calidad; 5 CAC y 4 CAEC.	9.00	0.00	0.00	76,649.00	0.00	0.00
2	mantener el 100% de los SNI y Perfiles PROMEP	100.00	0.00	0.00	330,256.00	0.00	0.00
3	Mejorar la infraestructura básica para el desarrollo del trabajo de 7 CA.	7.00	0.00	0.00	201,589.00	119,656.90	59.36

No. MA	Trimestre 1			Trimestre 2		
	Meta Programada	Meta	Monto Ejercido y Aprobado	Meta Programada	Meta	Monto Ejercido y Aprobado
1	0.00	0.00	0.00	0.00	0.00	0.00
2	0.00	0.00	0.00	0.00	0.00	0.00
3	0.00	0.00	0.00	0.00	0.00	119,656.90

No. MA	Observación
1	La meta esta programada para el último trimestre, sin embargo ya se han emprendido acciones para cumplir con la misma
2	La meta esta programada para el último trimestre, sin embargo ya se han emprendido acciones para cumplir con la misma
3	La meta esta programada para el último trimestre, sin embargo ya se han emprendido acciones para cumplir con la misma

No. OP	Descripción del Objetivo Particular						
3	Consolidar los PE de posgrado reconocidos en el PNPC.						
No. MA	Descripción de la Meta Académica	Valores Cualitativos			Valores Financieros		
		Programado	Alcanzado	%	Programado	Ejercido	%
1	Asegurar la calidad y pertinencia de 9 PE.	9.00	0.00	0.00	32,410.00	0.00	0.00
2	Incrementar al 90% la eficiencia terminal de los PE de posgrado.	90.00	0.00	0.00	105,331.00	9,498.37	9.02
3	Fortalecer 2 núcleos básicos del posgrado.	2.00	0.00	0.00	42,456.00	0.00	0.00
4	Mejorar la infraestructura y equipamiento de 6 PE de posgrado.	6.00	0.00	0.00	1,318,544.00	1,033,729.48	78.40





No. MA	Trimestre 1			Trimestre 2		
	Meta Programada	Meta	Monto Ejercido y Aprobado	Meta Programada	Meta	Monto Ejercido y Aprobado
1	0.00	0.00	0.00	0.00	0.00	0.00
2	0.00	0.00	9,498.37	0.00	0.00	0.00
3	0.00	0.00	0.00	0.00	0.00	0.00
4	0.00	0.00	0.00	0.00	0.00	1,033,729.48

No. MA	Observación
1	La meta esta programada para el último trimestre, sin embargo ya se han emprendido acciones para cumplir con la misma
2	La meta esta programada para el último trimestre, sin embargo ya se han emprendido acciones para cumplir con la misma
3	La meta esta programada para el último trimestre, sin embargo ya se han emprendido acciones para cumplir con la misma
4	La meta esta programada para el último trimestre, sin embargo ya se han emprendido acciones para cumplir con la misma

No. OP	Descripción del Objetivo Particular						
4	Consolidar la atención integral a los estudiantes.						
No. MA	Descripción de la Meta Académica	Valores Cualitativos			Valores Financieros		
		Programado	Alcanzado	%	Programado	Ejercido	%
1	Incrementar a 65% las tasas de egreso.	65.00	0.00	0.00	177,605.00	0.00	0.00
2	Fortalecer la formación académica de los alumnos en 15 PE de licenciatura .	15.00	0.00	0.00	862,647.00	317,859.00	36.85

No. MA	Trimestre 1			Trimestre 2		
	Meta Programada	Meta	Monto Ejercido y Aprobado	Meta Programada	Meta	Monto Ejercido y Aprobado
1	0.00	0.00	0.00	0.00	0.00	0.00
2	0.00	0.00	0.00	0.00	0.00	317,859.00

No. MA	Observación
1	La meta esta programada para el último trimestre, sin embargo ya se han emprendido acciones para cumplir con la misma
2	La meta esta programada para el último trimestre, sin embargo ya se han emprendido acciones para cumplir con la misma

Firma	
	
Dr. Juan Eulogio Guerra Liera Rector	Dr. Gerardo Alapizco Castro Responsable del Proyecto

Los montos ejercidos que se reflejan en este reporte se presentan con carácter informativo, en tanto el Departamento de Seguimiento Financiero de la Dirección de Fortalecimiento Institucional, concluye la revisión de la documentación que la universidad capturó durante el segundo trimestre del ejercicio 2017, para comprobar la aplicación de los montos asignados, y en su caso, la institución subsane en tiempo y forma las observaciones que se hayan emitido a los datos y comprobantes de pago asociados.

## Universidad Autónoma de Sinaloa

P/PFCE-2017-25MSU0013B-09 Fortalecimiento de la capacidad y competitividad de la DES de Ciencias Sociales

No. OP	Descripción del Objetivo Particular						
1	Asegurar la competitividad académica de los PE que conforman la DES.						
No. MA	Descripción de la Meta Académica	Valores Cualitativos			Valores Financieros		
		Programado	Alcanzado	%	Programado	Ejercido	%
2	Garantizar la pertinencia de 2 PE de licenciatura	2.00	0.00	0.00	71,857.00	0.00	0.00
3	Fortalecer la vinculación de 4 PE de licenciatura	4.00	0.00	0.00	95,923.00	25,636.93	26.73
4	Impulsar la innovación educativa en 4 PE de licenciatura	4.00	0.00	0.00	400,421.00	199,779.84	49.89

No. MA	Trimestre 1			Trimestre 2		
	Meta Programada	Meta	Monto Ejercido y Aprobado	Meta Programada	Meta	Monto Ejercido y Aprobado
2	0.00	0.00	0.00	0.00	0.00	0.00
3	0.00	0.00	0.00	0.00	0.00	25,636.93
4	0.00	0.00	0.00	0.00	0.00	199,779.84

No. MA	Observación
2	La meta esta programada para el último trimestre, sin embargo ya se realizan acciones encaminadas a su cumplimiento
3	La meta esta programada para el último trimestre, sin embargo ya se realizan acciones encaminadas a su cumplimiento
4	La meta esta programada para el último trimestre, sin embargo ya se realizan acciones encaminadas a su cumplimiento



No. OP	Descripción del Objetivo Particular						
2	Consolidar la atención integral a los estudiantes						
No. MA	Descripción de la Meta Académica	Valores Cualitativos			Valores Financieros		
		Programado	Alcanzado	%	Programado	Ejercido	%
1	Incrementar a 65% las tasas de egreso	65.00	0.00	0.00	105,332.00	27,218.94	25.84
2	Fortalecer la formación académica de los alumnos en 4 PE de licenciatura	4.00	0.00	0.00	887,865.00	409,431.00	46.11
3	Fomentar las actividades culturales y deportivas en los 16 PE de licenciatura y TSU	16.00	16.00	100.00	221,059.00	0.00	0.00

No. MA	Trimestre 1			Trimestre 2		
	Meta Programada	Meta	Monto Ejercido y Aprobado	Meta Programada	Meta	Monto Ejercido y Aprobado
1	0.00	0.00	0.00	0.00	0.00	27,218.94
2	0.00	0.00	94,244.00	0.00	0.00	315,187.00
3	0.00	0.00	0.00	16.00	16.00	0.00

No. MA	Observación
1	La meta esta programada para el último trimestre, sin embargo ya se realizan acciones encaminadas a su cumplimiento
2	La meta esta programada para el último trimestre, sin embargo ya se realizan acciones encaminadas a su cumplimiento
3	Los 16 PE de la DES realizan actividades encaminadas a fomentar la cultura y el deporte. Se programaron conferencias académicas en el marco de la semana de la ciencia y los festejos del día del estudiante, asimismo se organizaron torneos deportivos

No. OP	Descripción del Objetivo Particular						
3	Desarrollo de los CA y fortalecimiento de la planta académica						
No. MA	Descripción de la Meta Académica	Valores Cualitativos			Valores Financieros		
		Programado	Alcanzado	%	Programado	Ejercido	%
1	Contar con 11 CA de calidad; 4 CAC y 7 CAEC	11.00	0.00	0.00	163,965.00	0.00	0.00
2	Conservar el 100% de Perfiles y SNI	100.00	100.00	100.00	471,428.00	24,589.02	5.22
3	Mejorar la infraestructura básica para el desarrollo del trabajo de los 11 CA	11.00	11.00	100.00	49,992.00	0.00	0.00
4	Actualización didáctico-pedagógica y disciplinaria del 80% de la planta docente	80.00	0.00	0.00	132,938.00	0.00	0.00

No. MA	Trimestre 1			Trimestre 2		
	Meta Programada	Meta	Monto Ejercido y Aprobado	Meta Programada	Meta	Monto Ejercido y Aprobado
1	0.00	0.00	0.00	0.00	0.00	0.00
2	0.00	0.00	0.00	100.00	100.00	24,589.02
3	0.00	0.00	0.00	11.00	11.00	0.00
4	0.00	0.00	0.00	0.00	0.00	0.00

No. MA	Observación
1	La meta esta programada para el último trimestre, sin embargo ya se realizan acciones encaminadas a su cumplimiento
2	La meta se alcanzó gracias a las publicaciones realizadas por los profesores, por la presentación de resultados de investigación presentadas en congresos y su participación en redes nacionales e internacionales
3	Los 11 CA de calidad recibieron equipo de cómputo y acervo bibliográfico que apoyará el desarrollo de sus investigaciones
4	La meta esta programada para el último trimestre, sin embargo ya se realizan acciones encaminadas a su cumplimiento



No. OP	Descripción del Objetivo Particular						
4	Consolidar los PE de posgrado reconocidos en el PNPC						
No. MA	Descripción de la Meta Académica	Valores Cualitativos			Valores Financieros		
		Programado	Alcanzado	%	Programado	Ejercido	%
1	Consolidar los PE de posgrado reconocidos en el PNPC	7.00	0.00	0.00	87,042.00	0.00	0.00
2	Incrementar al 70% la eficiencia terminal de los PE de posgrado	70.00	0.00	0.00	457,646.00	0.00	0.00
3	Fortalecer los 5 núcleos básicos del posgrado	5.00	0.00	0.00	64,499.00	0.00	0.00
4	Mejorar la infraestructura y equipamiento de 5 PE de posgrado	5.00	0.00	0.00	215,412.00	55,912.00	25.96

No. MA	Trimestre 1			Trimestre 2		
	Meta Programada	Meta	Monto Ejercido y Aprobado	Meta Programada	Meta	Monto Ejercido y Aprobado
1	0.00	0.00	0.00	0.00	0.00	0.00
2	0.00	0.00	0.00	0.00	0.00	0.00
3	0.00	0.00	0.00	0.00	0.00	0.00
4	0.00	0.00	0.00	0.00	0.00	55,912.00

No. MA	Observación
1	La meta esta programada para el último trimestre, sin embargo ya se realizan acciones encaminadas a su cumplimiento
2	La meta esta programada para el último trimestre, sin embargo ya se realizan acciones encaminadas a su cumplimiento
3	La meta esta programada para el último trimestre, sin embargo ya se realizan acciones encaminadas a su cumplimiento
4	La meta esta programada para el último trimestre, sin embargo ya se realizan acciones encaminadas a su cumplimiento



Firma	
	
Dr. Juan Eulogio Guerra Liera Rector	Dra. Nidia Yuniba Brun Corona Responsable del Proyecto

Los montos ejercidos que se reflejan en este reporte se presentan con carácter informativo, en tanto el Departamento de Seguimiento Financiero de la Dirección de Fortalecimiento Institucional, concluye la revisión de la documentación que la universidad capturó durante el segundo trimestre del ejercicio 2017, para comprobar la aplicación de los montos asignados, y en su caso, la institución subsane en tiempo y forma las observaciones que se hayan emitido a los datos y comprobantes de pago asociados.

## Universidad Autónoma de Sinaloa

P/PFCE-2017-25MSU0013B-10 **PROYECTO FORTALECIMIENTO DE LA CAPACIDAD Y COMPETITIVIDAD DE LA DES**

No. OP	Descripción del Objetivo Particular						
1	Fortalecer la habilitación de la planta académica para mejorar el nivel de consolidación de los CAs						
No. MA	Descripción de la Meta Académica	Valores Cualitativos			Valores Financieros		
		Programado	Alcanzado	%	Programado	Ejercido	%
1	Fortalecer la planta académica en los procesos de enseñanza aprendizaje de los 153 PTC	153.00	153.00	100.00	364,602.00	12,637.11	3.47
2	Asegurar la permanencia de los 3 Cuerpos Académicos Consolidados. (CAC)	3.00	3.00	100.00	131,955.00	0.00	0.00
3	Fortalecer el nivel de desarrollo de los 5 CA en consolidación. (CAEC)	5.00	5.00	100.00	131,036.00	0.00	0.00
4	Fortalecer el nivel de desarrollo de los 9 CA en Formación. (CAEF)	9.00	9.00	100.00	208,969.00	0.00	0.00

No. MA	Trimestre 1			Trimestre 2		
	Meta Programada	Meta	Monto Ejercido y Aprobado	Meta Programada	Meta	Monto Ejercido y Aprobado
1	153.00	153.00	0.00	0.00	0.00	12,637.11
2	3.00	3.00	0.00	0.00	0.00	0.00
3	5.00	5.00	0.00	0.00	0.00	0.00
4	9.00	9.00	0.00	0.00	0.00	0.00

No. MA	Observación
1	Meta cumplida

No. OP	Descripción del Objetivo Particular						
2	Aseguramiento de la calidad educativa de los PE de licenciatura						
No. MA	Descripción de la Meta Académica	Valores Cualitativos			Valores Financieros		
		Programado	Alcanzado	%	Programado	Ejercido	%
1	Mantener la calidad de los 27 PE de licenciatura	27.00	0.00	0.00	725,781.00	372,853.58	51.37
2	Mejorar los resultados del Proceso Educativo, incrementando en un 5% la tasa de titulación de los PE de lic.	5.00	0.00	0.00	195,405.00	0.00	0.00
3	Mejorar la innovación y reforma educativa de los 27 PE de licenciatura	27.00	0.00	0.00	261,836.00	195,770.88	74.77
4	Fortalecer la vinculación de los 27 PE de Lic. con empresas, centros educativos, y sectores sociales.	27.00	0.00	0.00	134,485.00	49,000.00	36.44

No. MA	Trimestre 1			Trimestre 2		
	Meta Programada	Meta	Monto Ejercido y Aprobado	Meta Programada	Meta	Monto Ejercido y Aprobado
1	0.00	0.00	0.00	0.00	0.00	372,853.58
2	0.00	0.00	0.00	0.00	0.00	0.00
3	0.00	0.00	0.00	0.00	0.00	195,770.88
4	0.00	0.00	0.00	0.00	0.00	49,000.00





No. OP	Descripción del Objetivo Particular						
3	Mejorar y asegurar la permanencia de los PE de posgrado en el PNPC						
No. MA	Descripción de la Meta Académica	Valores Cualitativos			Valores Financieros		
		Programado	Alcanzado	%	Programado	Ejercido	%
1	Mantener los 4 PE del posgrado en el PNPC	4.00	4.00	100.00	116,796.00	0.00	0.00
2	Incrementar en un 5% la tasa de graduación de los PE de posgrado	5.00	0.00	0.00	701,571.00	21,979.86	3.13
3	Fortalecer los 4 núcleos académicos básicos de los PE de posgrado	4.00	0.00	0.00	120,406.00	0.00	0.00
4	Mejorar la infraestructura y equipamiento de los 4 PE de posgrado	4.00	0.00	0.00	231,581.00	59,150.14	25.54

No. MA	Trimestre 1			Trimestre 2		
	Meta Programada	Meta	Monto Ejercido y Aprobado	Meta Programada	Meta	Monto Ejercido y Aprobado
1	4.00	4.00	0.00	0.00	0.00	0.00
2	0.00	0.00	0.00	0.00	0.00	21,979.86
3	0.00	0.00	0.00	0.00	0.00	0.00
4	0.00	0.00	0.00	4.00	0.00	59,150.14

No. OP	Descripción del Objetivo Particular						
4	Brindar una atención adecuada a los estudiantes para lograr su formación integral.						
No. MA	Descripción de la Meta Académica	Valores Cualitativos			Valores Financieros		
		Programado	Alcanzado	%	Programado	Ejercido	%
1	Incorporar al 100% de los alumnos en programas de formación integral	100.00	0.00	0.00	228,969.00	0.00	0.00
2	El 100% de los estudiantes recibe tutorías.	100.00	0.00	0.00	144,163.00	36,000.00	24.97
3	Incrementar la movilidad estudiantil con valor curricular nacional e internacional de los 27 PE de licenciatura	27.00	0.00	0.00	573,341.00	65,407.00	11.41
4	Promover y apoyar la participación de estudiantes en actividades de Investigación de los 27 PE de licenciatura	27.00	0.00	0.00	154,485.00	133,335.00	86.31

No. MA	Trimestre 1			Trimestre 2		
	Meta Programada	Meta	Monto Ejercido y Aprobado	Meta Programada	Meta	Monto Ejercido y Aprobado
1	0.00	0.00	0.00	0.00	0.00	0.00
2	0.00	0.00	20,000.00	0.00	0.00	16,000.00
3	0.00	0.00	65,407.00	0.00	0.00	0.00
4	0.00	0.00	0.00	0.00	0.00	133,335.00

Firma	
	
Dr. Juan Eulogio Guerra Liera Rector	MC. Mario Antonio Campos Sepulveda Responsable del Proyecto

Los montos ejercidos que se reflejan en este reporte se presentan con carácter informativo, en tanto el Departamento de Seguimiento Financiero de la Dirección de Fortalecimiento Institucional, concluye la revisión de la documentación que la universidad capturó durante el segundo trimestre del ejercicio 2017, para comprobar la aplicación de los montos asignados, y en su caso, la institución subsane en tiempo y forma las observaciones que se hayan emitido a los datos y comprobantes de pago asociados.



## Universidad Autónoma de Sinaloa

P/PFCE-2017-25MSU0013B-11 *Mejoramiento de la capacidad y competitividad académicas de la DES de Ciencias de la Educación y Humanidades.*

No. OP	Descripción del Objetivo Particular						
1	Incrementar la competitividad de los PE de licenciatura, dando respuesta a las recomendaciones derivadas de los procesos de evaluación y mejorando sus indicadores de calidad.						
No. MA	Descripción de la Meta Académica	Valores Cualitativos			Valores Financieros		
		Programado	Alcanzado	%	Programado	Ejercido	%
1	Atender las recomendaciones de los organismos evaluadores, para mejorar los indicadores de competitividad académica de los PE de la DES.	2.00	0.00	0.00	137,523.00	24,786.66	18.02
2	Incrementar la vinculación de los PE de licenciatura de la DES, con los sectores sociales y productivos.	2.00	0.00	0.00	94,318.00	39,071.26	41.43
3	Capacitar y actualizar en su disciplina, a la planta docente de la DES de CEH.	50.00	10.00	20.00	408,455.00	8,964.00	2.19
4	Apoyar el proceso enseñanza aprendizaje de los PE de licenciatura de la DES, dotándolos de nueva tecnología.	3.00	0.00	0.00	162,754.00	145,444.28	89.36

No. MA	Trimestre 1			Trimestre 2		
	Meta Programada	Meta	Monto Ejercido y Aprobado	Meta Programada	Meta	Monto Ejercido y Aprobado
1	0.00	0.00	0.00	0.00	0.00	24,786.66
2	0.00	0.00	0.00	0.00	0.00	39,071.26
3	0.00	0.00	0.00	10.00	10.00	8,964.00
4	0.00	0.00	0.00	0.00	0.00	145,444.28



No. MA	Observación
1	Las observaciones de los evaluadores se atienden de manera continua, una vez que las hacen llegar a la institución.
2	Aunque la meta se programó para el cuarto trimestre, las unidades académicas de la DES, mantienen vigentes sus convenios de colaboración con los diferentes sectores.
3	La capacitación es actividad permanente en la institución, impulsada por la Secretaría Académica Universitaria y por las propias unidades académicas.
4	La institución realiza acciones permanentes para dotar de infraestructura a las unidades académicas.

No. OP	Descripción del Objetivo Particular						
2	Mejorar el nivel de habilitación de la planta académica y el desarrollo de los cuerpos académicos.						
No. MA	Descripción de la Meta Académica	Valores Cualitativos			Valores Financieros		
		Programado	Alcanzado	%	Programado	Ejercido	%
1	Mantener e incrementar el nivel de consolidación de los Cuerpos Académicos que integran la DES.	6.00	0.00	0.00	709,860.00	24,077.84	3.39
2	Contar con el reconocimiento externo de los PTC que integran la DES, manteniendo e incrementando los indicadores de Perfil Promep y los SNI.	57.00	59.00	103.51	161,651.00	49,300.00	30.50
3	Mejorar el desempeño de los Cuerpos Académicos que integran la DES.	10.00	10.00	100.00	200,307.00	105,308.28	52.57

No. MA	Trimestre 1			Trimestre 2		
	Meta Programada	Meta	Monto Ejercido y Aprobado	Meta Programada	Meta	Monto Ejercido y Aprobado
1	0.00	0.00	0.00	0.00	0.00	24,077.84
2	57.00	59.00	49,300.00	0.00	0.00	0.00
3	0.00	0.00	0.00	10.00	10.00	105,308.28

No. MA	Observación
1	Aunque la meta se programó para ser reportada en otros trimestres, desde que se cuenta con los recursos disponibles se apoya al personal que integra los CA para mejorar su nivel.
2	Meta cumplida en el trimestre anterior.
3	Se cuenta con 4 CAC, 2 CAEC y 4 CAEF.

No. OP	Descripción del Objetivo Particular						
3	Asegurar y mantener la calidad de los PE de posgrado, con su registro en el PNPC y con el apoyo a la internacionalización.						
No. MA	Descripción de la Meta Académica	Valores Cualitativos			Valores Financieros		
		Programado	Alcanzado	%	Programado	Ejercido	%
1	Asegurar la pertinencia y calidad de los PE de posgrado de acuerdo a los parámetros del PNPC-SEP-CONACyT, y buscar su internacionalización.	4.00	4.00	100.00	157,083.00	0.00	0.00
2	Fortalecer la formación académica de los estudiantes de posgrado.	70.00	20.00	28.57	403,426.00	108,285.29	26.84

No. MA	Trimestre 1			Trimestre 2		
	Meta Programada	Meta	Monto Ejercido y Aprobado	Meta Programada	Meta	Monto Ejercido y Aprobado
1	0.00	0.00	0.00	4.00	4.00	0.00
2	0.00	0.00	0.00	20.00	20.00	108,285.29



No. MA	Observación
1	Los 4 PE de posgrado se mantienen en el PNPC.
2	Se han impulsado acciones con los estudiantes de posgrado para fortalecer su formación, entre las que destaca la movilidad.

No. OP	Descripción del Objetivo Particular						
4	Mejorar la atención y formación integral de estudiantes.						
No. MA	Descripción de la Meta Académica	Valores Cualitativos			Valores Financieros		
		Programado	Alcanzado	%	Programado	Ejercido	%
1	Impulsar la movilidad estudiantil en los PE de licenciatura.	14.00	4.00	28.57	171,135.00	46,268.00	27.04
2	Brindar tutoría al 100% de los estudiantes de licenciatura, por parte de docentes y asesores pares.	1,013.00	1,013.00	100.00	31,396.00	14,871.78	47.37
3	Desarrollar actividades co-curriculares, que coadyuven a la formación integral de los estudiantes.	1,013.00	0.00	0.00	25,779.00	0.00	0.00



No. MA	Trimestre 1			Trimestre 2		
	Meta Programada	Meta	Monto Ejercido y Aprobado	Meta Programada	Meta	Monto Ejercido y Aprobado
1	0.00	0.00	0.00	4.00	4.00	46,268.00
2	0.00	0.00	0.00	1,013.00	1,013.00	14,871.78
3	0.00	0.00	0.00	0.00	0.00	0.00

No. MA	Observación
1	Algunos estudiantes de licenciatura de la DES participaron en la movilidad en este periodo.
2	Los estudiantes de la DES reciben tutoría, ya sea por parte de los profesores, por tutores pares o por dependencias que atienden situaciones especiales de los estudiantes. La Tutoría es un programa institucional.
3	Meta programada para el tercer trimestre.

Firma	
	
Dr. Juan Eulogio Guerra Liera Rector	MC. Ofelia Janeth Chávez Ojeda Responsable del Proyecto

Los montos ejercidos que se reflejan en este reporte se presentan con carácter informativo, en tanto el Departamento de Seguimiento Financiero de la Dirección de Fortalecimiento Institucional, concluye la revisión de la documentación que la universidad capturó durante el segundo trimestre del ejercicio 2017, para comprobar la aplicación de los montos asignados, y en su caso, la institución subsane en tiempo y forma las observaciones que se hayan emitido a los datos y comprobantes de pago asociados.





Programa de Fortalecimiento de la Calidad en Instituciones Educativas  
Formato de apoyo para analizar el Seguimiento Académico de proyectos PFCE 2017

PFCE

## Universidad Autónoma de Sinaloa

P/PFCE-2017-25MSU0013B-12 *Para cerrar brechas de capacidad y competitividad académicas a través de la formación integral de los estudiantes.*

No. OP	Descripción del Objetivo Particular						
1	Fortalecer las actividades experimentales para mejorar el nivel de consolidación de los CA's del COLlyTEC.						
No. MA	Descripción de la Meta Académica	Valores Cualitativos			Valores Financieros		
		Programado	Alcanzado	%	Programado	Ejercido	%
1	Contar al 2018 con el 76% de ca de calidad (6 CAC, 8 CAEC).	76.00	76.00	100.00	477,517.00	476,652.68	99.82
2	Contar con 140 Profesores e investigadores de tiempo completo adscritos a los PE de la DES	140.00	0.00	0.00	148,983.00	56,308.26	37.80
3	Los miembros de 13 CAÁ's de la DES difunden a nivel nacional e internacional los productos de sus investigaciones.	13.00	0.00	0.00	260,079.00	67,664.00	26.02

No. MA	Trimestre 1			Trimestre 2		
	Meta Programada	Meta	Monto Ejercido y Aprobado	Meta Programada	Meta	Monto Ejercido y Aprobado
1	0.00	0.00	0.00	76.00	76.00	476,652.68
2	0.00	0.00	0.00	0.00	0.00	56,308.26
3	0.00	0.00	29,443.00	0.00	0.00	38,221.00

No. MA	Observación
1	Meta cumplida
2	Meta programada para el cuarto trimestre
3	Meta programada para el cuarto trimestre

No. OP	Descripción del Objetivo Particular						
2	Mejorar la competitividad académica de los PE's de Licenciatura, atendiendo las recomendaciones de organismos de evaluación externa (CIEES y COPAES).						
No. MA	Descripción de la Meta Académica	Valores Cualitativos			Valores Financieros		
		Programado	Alcanzado	%	Programado	Ejercido	%
1	Asegurar la atención de las recomendaciones de los CIEES y COPAES a los 14 pe de licenciatura de la DES.	14.00	0.00	0.00	1,187,357.00	983,816.24	82.86
2	Asegurar una tasa de titulación superior al 70% en los PE de licenciatura y TSU.	70.00	0.00	0.00	76,970.00	0.00	0.00
3	Fortalecer el proceso enseñanza aprendizaje en los 14 PE de Licenciatura a través de la vinculación de sus Programas Educativos con los sectores sociales, productivos y académicos.	14.00	0.00	0.00	417,142.00	230,012.74	55.14

No. MA	Trimestre 1			Trimestre 2		
	Meta Programada	Meta	Monto Ejercido y Aprobado	Meta Programada	Meta	Monto Ejercido y Aprobado
1	0.00	0.00	0.00	0.00	0.00	983,816.24
2	0.00	0.00	0.00	0.00	0.00	0.00
3	0.00	0.00	51,637.90	0.00	0.00	178,374.84

No. MA	Observación
1	Meta programada para el cuarto trimestre
2	Meta programada para el cuarto trimestre
3	Meta programada para el cuarto trimestre



No. OP	Descripción del Objetivo Particular						
3	Mejorar el grado de consolidación de los PE's de posgrado que pertenecen al PNPC, cerrando brechas de calidad y apoyando su internacionalización.						
No. MA	Descripción de la Meta Académica	Valores Cualitativos			Valores Financieros		
		Programado	Alcanzado	%	Programado	Ejercido	%
1	Mantener la eficiencia terminal de los 9 PE de posgrados acorde a estándares PNPC y avanzar en el grado de consolidación.	9.00	0.00	0.00	357,871.00	32,704.00	9.14
2	Asegurar la producción científica de los miembros de los núcleos académicos de los 9 PE de Posgrado de acuerdo a los estándares PNPC.	9.00	0.00	0.00	618,319.00	523,128.59	84.60
3	Participar en al menos 3 redes de colaboración con pares académicos de otras IES (nacionales y/o internacionales).	3.00	0.00	0.00	67,201.00	41,723.00	62.09
4	Garantizar que el 75% de los alumnos cuenten con condiciones adecuadas para desarrollar de manera eficiente y eficaz el proceso educativo.	75.00	0.00	0.00	369,004.00	171,938.41	46.60

No. MA	Trimestre 1			Trimestre 2		
	Meta Programada	Meta	Monto Ejercido y Aprobado	Meta Programada	Meta	Monto Ejercido y Aprobado
1	0.00	0.00	13,704.00	0.00	0.00	19,000.00
2	0.00	0.00	9,261.35	0.00	0.00	513,867.24
3	0.00	0.00	0.00	0.00	0.00	41,723.00
4	0.00	0.00	0.00	0.00	0.00	171,938.41



No. MA	Observación
1	Meta programada para el cuarto trimestre
2	Meta programada para el cuarto trimestre
3	Meta programada para el cuarto trimestre
4	Meta programada para el cuarto trimestre



No. OP	Descripción del Objetivo Particular						
4	Fortalecer la formación integral de los estudiantes, impulsando la creatividad, la cultura, la vinculación social y el cuidado al medio ambiente.						
No. MA	Descripción de la Meta Académica	Valores Cualitativos			Valores Financieros		
		Programado	Alcanzado	%	Programado	Ejercido	%
1	Asegurar que el 75 % de los estudiantes de 1° a 3° año reciben tutorías.	75.00	0.00	0.00	89,783.00	12,329.74	13.73
2	Se fortalece la formación integral del alumno a través de la realización de 2 muestras que promueven la innovación y creatividad.	2.00	0.00	0.00	32,751.00	15,388.56	46.99
3	Se fortalece la cultura ambiental en 4 PE de licenciatura	4.00	0.00	0.00	138,053.00	0.00	0.00
4	El 100% de los PE implementan programas de seguridad y protección civil; atención y prevención de adicciones; cuidado de la salud y; de equidad de género.	25.00	0.00	0.00	184,348.00	26,714.00	14.49

No. MA	Trimestre 1			Trimestre 2		
	Meta Programada	Meta	Monto Ejercido y Aprobado	Meta Programada	Meta	Monto Ejercido y Aprobado
1	0.00	0.00	0.00	0.00	0.00	12,329.74
2	0.00	0.00	0.00	0.00	0.00	15,388.56
3	0.00	0.00	0.00	0.00	0.00	0.00
4	0.00	0.00	0.00	0.00	0.00	26,714.00

No. MA	Observación
1	Meta programada para el cuarto trimestre
2	Meta programada para el cuarto trimestre
3	Meta programada para el cuarto trimestre
4	Meta programada para el cuarto trimestre

Firma	
	
Dr. Juan Eulogio Guerra Liera Rector	Dr. Fernando García Paéz Responsable del Proyecto

Los montos ejercidos que se reflejan en este reporte se presentan con carácter informativo, en tanto el Departamento de Seguimiento Financiero de la Dirección de Fortalecimiento Institucional, concluye la revisión de la documentación que la universidad capturó durante el segundo trimestre del ejercicio 2017, para comprobar la aplicación de los montos asignados, y en su caso, la institución subsane en tiempo y forma las observaciones que se hayan emitido a los datos y comprobantes de pago asociados.

## Universidad Autónoma de Sinaloa

P/PFCE-2017-25MSU0013B-01 **CONSOLIDACIÓN DE LA CALIDAD EDUCATIVA.**

No. OP	Descripción del Objetivo Particular						
1	Consolidar la competitividad académica de los programas de licenciatura						
No. MA	Descripción de la Meta Académica	Valores Cualitativos			Valores Financieros		
		Programado	Alcanzado	%	Programado	Ejercido	%
1	Capacitar el equipo de trabajo de una DES, para desarrollar los procesos de autoevaluación para CIEES.	20.00	0.00	0.00	68,683.00	0.00	0.00
2	Fortalecer la capacidad de gestión del equipo de trabajo de una DES, para el seguimiento y atención de las recomendaciones de los organismos evaluadores externos especializados reconocidos por el COPAES.	20.00	20.00	100.00	51,512.00	0.00	0.00
3	Incrementar el número de programas en la clasificación del nivel 1 del Padrón de Programas Evaluados por los CIEES.	6.00	3.00	50.00	465,756.00	0.00	0.00
4	Conservar la acreditación otorgada por los organismos especializados reconocidos por el COPAES y extenderla al resto de los programas que aún no han sido evaluados.	5.00	4.00	80.00	522,849.00	139,200.00	26.62

No. MA	Trimestre 1			Trimestre 2		
	Meta Programada	Meta	Monto Ejercido y Aprobado	Meta Programada	Meta	Monto Ejercido y Aprobado
1	0.00	0.00	0.00	0.00	0.00	0.00
2	0.00	0.00	0.00	20.00	20.00	0.00
3	0.00	0.00	0.00	6.00	3.00	0.00
4	0.00	0.00	0.00	4.00	4.00	139,200.00



No. MA	Observación
1	Aunque hay avances en el cumplimiento de la Meta, su programación está para el cuarto trimestre.
2	Se trabajó con los equipos de las diferentes unidades académicas, teniendo como resultado a esta fecha, el desarrollo de procesos de autoevaluación para la reacreditación, seguimiento y acreditación de 20 PE de licenciatura.
3	Se continúan los trabajos para lograr que los PE obtengan el nivel 1 de los CIEES.
4	Durante el periodo que va del PFCE 2017, se realizaron visitas de seguimiento por parte de organismos reconocidos por el COPAES a 6 PE y se trabaja para cumplir con la meta pactada.

No. OP	Descripción del Objetivo Particular						
2	Fortalecer la formación integral de los estudiantes mediante procesos innovadores						
No. MA	Descripción de la Meta Académica	Valores Cualitativos			Valores Financieros		
		Programado	Alcanzado	%	Programado	Ejercido	%
1	Realizar ciclos de conferencias sobre valores y ética profesional en los estudiantes.	10.00	10.00	100.00	323,669.00	0.00	0.00
2	Implementar jornadas para la concientización sobre educación ambiental y el cuidado de la salud.	10.00	10.00	100.00	323,669.00	0.00	0.00
3	Consolidar la cultura de la inclusión y la no discriminación entre los estudiantes, mediante conferencias, cursos, talleres y encuentros.	7.00	0.00	0.00	212,059.00	0.00	0.00
4	Implementar cursos masivos en línea de libre acceso (MOOC's) de apoyo a la formación integral de los estudiantes.	10.00	0.00	0.00	86,712.00	74,207.52	85.58

No. MA	Trimestre 1			Trimestre 2		
	Meta Programada	Meta	Monto Ejercido y Aprobado	Meta Programada	Meta	Monto Ejercido y Aprobado
1	0.00	0.00	0.00	10.00	10.00	0.00
2	0.00	0.00	0.00	10.00	10.00	0.00
3	0.00	0.00	0.00	0.00	0.00	0.00
4	0.00	0.00	0.00	0.00	0.00	74,207.52

No. MA	Observación
1	Se cumplió la meta con la realización de diversas actividades impulsadas desde la Unidad de Bienestar Universitario.
2	A la par de las actividades sobre valores y ética profesional, la Unidad de Bienestar Universitario impulsa otras actividades que tiene que ver con la educación ambiental y el cuidado de la salud. Actualmente se encuentra en operación la Jornada de Salud de la Mujer, en las 4 Unidades Regionales de la UAS.
3	Aunque se han llevado a cabo acciones sobre la inclusión y la no discriminación, esta meta fue programada para el tercer trimestre.
4	La Meta fue programada para otros trimestres, aunque ya se trabaja en algunos casos.

No. OP	Descripción del Objetivo Particular						
3	Asegurar la pertinencia y factibilidad de los programas educativos de nivel superior.						
No. MA	Descripción de la Meta Académica	Valores Cualitativos			Valores Financieros		
		Programado	Alcanzado	%	Programado	Ejercido	%
2	Fortalecer el programa de seguimiento de egresados para convertirlo en una herramienta útil y efectiva para la toma de decisiones.	7.00	3.00	42.86	412,098.00	360,992.00	87.60
3	Revisar y adecuar la oferta educativa de nivel superior vigente, para atender la demanda de formación de profesionales en los campos y niveles pertinentes.	100.00	50.00	50.00	30,049.00	0.00	0.00
4	Asegurar que los PE de licenciatura modalidad mixta (semipresencial) cuenten con el apoyo de la plataforma Moodle en todos los cursos.	15.00	0.00	0.00	53,444.00	0.00	0.00

No. MA	Trimestre 1			Trimestre 2		
	Meta Programada	Meta	Monto Ejercido y Aprobado	Meta Programada	Meta	Monto Ejercido y Aprobado
2	1.00	1.00	0.00	2.00	2.00	360,992.00
3	25.00	25.00	0.00	25.00	25.00	0.00
4	0.00	0.00	0.00	0.00	0.00	0.00

No. MA	Observación
2	Meta cumplida.
3	Se continua con las revisiones de los PE, en algunos casos para atender las recomendaciones de los CIEES y en otros para atender a los organismos evaluadores de COPAES, en ambos casos con PE que por primera vez son reconocidos por su calidad, o bien que son reacreditados.





4	Meta programa para otros trimestres.
---	--------------------------------------

No. OP	Descripción del Objetivo Particular						
4	Cierre de brechas entre las DES.						
No. MA	Descripción de la Meta Académica	Valores Cualitativos			Valores Financieros		
		Programado	Alcanzado	%	Programado	Ejercido	%
1	Consolidar el Programa Institucional de Tutorías.	100.00	100.00	100.00	41,136.00	0.00	0.00
2	Promover la aplicación del EGEL en todos programas educativos que cuenten con dicho instrumento de evaluación externa del aprendizaje, y los exámenes intermedios de licenciatura en aquellos que aplique.	100.00	50.00	50.00	2,273,680.00	0.00	0.00
3	Potenciar el Programa de Trayectorias Escolares para convertirlo en una herramienta para el seguimiento y evaluación del impacto del Programa Institucional de Tutorías y en general de la atención integral del estudiante.	100.00	100.00	100.00	38,089.00	0.00	0.00
4	Impulsar el uso de las tecnologías para el proceso enseñanza aprendizaje transversal de las DES.	8.00	8.00	100.00	796,051.00	219,994.00	27.64

No. MA	Trimestre 1			Trimestre 2		
	Meta Programada	Meta	Monto Ejercido y Aprobado	Meta Programada	Meta	Monto Ejercido y Aprobado
1	100.00	100.00	0.00	0.00	0.00	0.00
2	50.00	50.00	0.00	0.00	0.00	0.00
3	100.00	100.00	0.00	0.00	0.00	0.00
4	8.00	8.00	0.00	0.00	0.00	219,994.00

No. MA	Observación
1	Meta alcanzada, toda vez que de continuo se aplica en las unidades académicas el Programa Institucional de Tutorías.
2	El complemento de la meta se programó para el tercer trimestre.
3	Meta lograda en el primer trimestre.
4	Meta lograda en el primer trimestre reportado. Aunque se continúa cumpliendo con los compromisos financieros.



Firma	
	
Dr. Juan Eulogio Guerra Liera Rector	Lic. Luis Gilberto Pietsch Castro Responsable del Proyecto

Los montos ejercidos que se reflejan en este reporte se presentan con carácter informativo, en tanto el Departamento de Seguimiento Financiero de la Dirección de Fortalecimiento Institucional, concluye la revisión de la documentación que la universidad capturó durante el segundo trimestre del ejercicio 2017, para comprobar la aplicación de los montos asignados, y en su caso, la institución subsane en tiempo y forma las observaciones que se hayan emitido a los datos y comprobantes de pago asociados.



## Universidad Autónoma de Sinaloa

P/PFCE-2017-25MSU0013B-02 *Mejora y aseguramiento de la calidad de la gestión y de los procesos académicos de la institución.*

No. OP	Descripción del Objetivo Particular						
1	Fortalecer la gestión académica y administrativa para fomentar y efectuar los procesos de evaluación de los resultados y de los procesos de trabajo académico que aseguren la calidad integral en el desempeño de las funciones sustantivas de la Universidad.						
No. MA	Descripción de la Meta Académica	Valores Cualitativos			Valores Financieros		
		Programado	Alcanzado	%	Programado	Ejercido	%
1	Adequar el marco normativo institucional a través de la revisión, modificación o depuración, en su caso, de la legislación vigente, a fin de evitar la sobre-regulación del quehacer institucional.	1.00	0.00	0.00	136,293.00	0.00	0.00
2	Consolidar el proceso de innovación organizacional de la Universidad, a través de la reorganización académico-administrativa de su estructura orgánica y funcional para optimizar recursos, simplificar procesos y elevar la eficiencia y efectividad institucional.	1.00	0.00	0.00	665,366.00	146,736.71	22.05
3	Mejorar la eficiencia de los procesos de transparencia, la optimización de los recursos y la rendición de cuentas, que permitan contar con datos confiables, suficientes y oportunos para la toma de decisiones.	1.00	0.00	0.00	391,172.00	111,377.98	28.47

No. MA	Trimestre 1			Trimestre 2		
	Meta Programada	Meta	Monto Ejercido y Aprobado	Meta Programada	Meta	Monto Ejercido y Aprobado
1	0.00	0.00	0.00	0.00	0.00	0.00
2	0.00	0.00	0.00	0.00	0.00	146,736.71
3	0.00	0.00	0.00	0.00	0.00	111,377.98

No. MA	Observación

1	Meta programada para el último trimestre.
2	Meta programada para el cuarto trimestre, aunque ya se están realizando acciones para el cumplimiento de la meta en el tiempo programado.
3	Meta programada para el cuarto trimestre, aunque ya se están realizando acciones para el cumplimiento de la meta en el tiempo programado.

No. OP	Descripción del Objetivo Particular						
2	Modernizar la infraestructura tecnológica de telecomunicaciones y cómputo, para que responda a las necesidades de las DES y las áreas administrativas, a través de la actualización y mejora de los servicios de cómputo y telecomunicaciones, así como de la consolidación del SIIU que asegure la respuesta ágil, oportuna y confiable a los nuevos requerimientos del modelo educativo universitario mediante los procesos automatizados: académicos, administrativos y de gestión.						
No. MA	Descripción de la Meta Académica	Valores Cualitativos			Valores Financieros		
		Programado	Alcanzado	%	Programado	Ejercido	%
1	Fortalecer la Red Estatal de Cómputo y Telecomunicaciones, ampliando la cobertura tanto a las unidades académicas y administrativas de reciente creación como a las proyectadas a corto plazo, incorporándolas a la red estatal, a través de enlaces de cableado físico o inalámbrico de acuerdo a su ubicación geográfica, actualizando la infraestructura y ancho de banda de los enlaces de redes existentes para cubrir las demandas actuales de los servicios de datos, voz, y video requeridos por el Sistema Integral de Información Universitaria SIIU y por las DES, de acuerdo a los planes educativos vigentes.	1.00	0.00	0.00	422,363.00	217,500.00	51.50
2	Mantener Convenios Interinstitucionales de colaboración con organismos que promuevan modelos educativos no convencionales a través de Internet, permitiendo el fortalecimiento de ambientes virtuales de aprendizaje y el desarrollo de competencias en las Tecnologías de Información y Comunicación.	1.00	1.00	100.00	519,128.00	0.00	0.00
3	Consolidar el SIIU robusteciendo sus subsistemas: en el SIF, afianzando la Planeación Estratégica Institucional, que permita continuar cumpliendo con la normatividad interna y la establecida para las IES; reforzar al SIRH consolidando sus procesos de control y administración de los recursos humanos; en el SIAC afianzar los módulos académicos que lo integran y continuar con la automatización de los procesos faltantes; y en el SII integrar y optimizar los módulos necesarios para obtener indicadores.	4.00	2.00	50.00	292,413.00	266,846.40	91.26



4	Asegurar la confiabilidad e integridad de los datos del Sistema Integral de Información Universitaria (SIIU), así como la disponibilidad y calidad de los servicios requeridos por las DES, elevando los niveles de seguridad física y lógica de la red, instalando equipamiento administrable y software de seguridad para monitorear, proteger los datos y realizar un uso eficiente de la infraestructura de telecomunicaciones.	1.00	0.00	0.00	435,932.00	0.00	0.00
---	---	------	------	------	------------	------	------

No. MA	Trimestre 1			Trimestre 2		
	Meta Programada	Meta	Monto Ejercido y Aprobado	Meta Programada	Meta	Monto Ejercido y Aprobado
1	0.00	0.00	0.00	0.00	0.00	217,500.00
2	0.00	0.00	0.00	1.00	1.00	0.00
3	0.00	0.00	0.00	2.00	2.00	266,846.40
4	0.00	0.00	0.00	0.00	0.00	0.00

No. MA	Observación
1	Meta programada para el cuarto trimestre, aunque ya se están realizando acciones para el cumplimiento de la meta en el tiempo programado.
2	Se renovó el convenio de colaboración con el Centro Universitario de Desarrollo Intelectual (CUDI).
3	Se llevó a cabo el diseño y desarrollo de dos nuevos módulos que conforman el subsistema SIAC, perteneciente al SIIU. Estos dos fueron los módulos de: Pronabes; Evaluación Docente.
4	Meta programada para el último trimestre.

No. OP	Descripción del Objetivo Particular						
3	Mejorar la eficacia, eficiencia y el alcance del Sistema de Gestión de la Universidad, a través del mantenimiento y certificación de procesos bajo las normas internacionales ISO 9001 e ISO 14001, para lograr los objetivos institucionales y satisfacer los requisitos de los usuarios incursionando la perspectiva de calidad y medio ambiente.						
No. MA	Descripción de la Meta Académica	Valores Cualitativos			Valores Financieros		
		Programado	Alcanzado	%	Programado	Ejercido	%
1	Evaluar anualmente el Sistema de Gestión de la Universidad bajo las normas ISO 9001 e ISO 14001.	2.00	0.00	0.00	3,814,305.00	1,919,800.00	50.33
2	Capacitar a directivos, personal de la Dirección del Sistema de Gestión de la Calidad y miembros del equipo auditor interno de calidad que intervienen en la realización de los procesos	100.00	10.00	10.00	233,455.00	26,400.00	11.31

	certificados bajo las normas ISO 9001 e ISO 14001.						
3	Certificar nuevos procesos académicos-administrativos en las normas ISO 9001 e ISO 14001 en unidades académicas y unidades organizacionales de la Universidad.	2.00	0.00	0.00	428,734.00	0.00	0.00

No. MA	Trimestre 1			Trimestre 2		
	Meta Programada	Meta	Monto Ejercido y Aprobado	Meta Programada	Meta	Monto Ejercido y Aprobado
1	0.00	0.00	1,639,950.00	0.00	0.00	279,850.00
2	0.00	0.00	0.00	10.00	10.00	26,400.00
3	0.00	0.00	0.00	0.00	0.00	0.00

No. MA	Observación
1	Meta programada para otros trimestres, aunque ya se están realizando acciones para el cumplimiento de la meta en los tiempos programados.
2	A través del Programa de Capacitación 2017, se capacitó a personal de las distintas UO en la implementación de cambios en la documentación específica de los procesos ISO 9001:2015 e ISO 14001:2015 a los cuales la Universidad transitará .
3	Meta programada para el último trimestre.



No. OP	Descripción del Objetivo Particular						
4	Consolidar los procesos de gestión institucional a través de la formación, capacitación y actualización del personal universitario, que aseguren la profesionalización de la gestión institucional para atender de mejor manera a los usuarios y apoyar el desarrollo de las funciones sustantivas de la Universidad.						
No. MA	Descripción de la Meta Académica	Valores Cualitativos			Valores Financieros		
		Programado	Alcanzado	%	Programado	Ejercido	%
1	Capacitar al 100% del personal directivo y operativo, involucrado en el proceso de planeación, programación, presupuestación y evaluación de las UO.	100.00	100.00	100.00	54,088.00	16,483.60	30.48
2	Mejorar y dar mantenimiento al sistema informático y software, específicos que se requieren en la Coordinación General de Planeación y Desarrollo, para hacer más eficiente su funcionamiento con el uso de las TIC.	1.00	0.00	0.00	155,074.00	16,483.60	10.63
3	Integrar la red de planeación estratégica de la Universidad y apoyar su funcionamiento continuo.	1.00	0.00	0.00	172,995.00	0.00	0.00
4	Capacitar al 100% de los univesitarios responsables de diseñar	100.00	0.00	0.00	118,049.00	20,390.60	17.27



y desarrollar el sistema integral de innovación para la gestión institucional. En los ejes de tecnologías, educación, organización y capital humano.						
--	--	--	--	--	--	--

No. MA	Trimestre 1			Trimestre 2		
	Meta Programada	Meta	Monto Ejercido y Aprobado	Meta Programada	Meta	Monto Ejercido y Aprobado
1	0.00	0.00	0.00	100.00	100.00	16,483.60
2	0.00	0.00	0.00	0.00	0.00	16,483.60
3	0.00	0.00	0.00	0.00	0.00	0.00
4	0.00	0.00	0.00	0.00	0.00	20,390.60

No. MA	Observación
1	A través del Taller de Planeación, Programación y Presupuestación y 2018, se capacitó al personal encargado de llevar a cabo estos procesos al interior de sus respectivas Unidades Organizacionales, lo que permitió elaborar los Planes Estratégicos de Desarrollo y los respectivos Planes Operativos Anuales, para el correcto ejercicio presupuestal.
2	Meta programada para el tercer trimestre, aunque ya se están realizando acciones para el cumplimiento de la meta en el tiempo programado.
3	Meta programada para el tercer trimestre.
4	Meta programada para el tercer y cuarto trimestres, aunque ya se están realizando acciones para el cumplimiento de la meta en el tiempo programado.

Firma	
	
	
Dr. Juan Eulogio Guerra Liera Rector	Dr. Ismael García Castro Responsable del Proyecto

Los montos ejercidos que se reflejan en este reporte se presentan con carácter informativo, en tanto el Departamento de Seguimiento Financiero de la Dirección de Fortalecimiento Institucional, concluye la revisión de la documentación que la universidad capturó durante el segundo trimestre del ejercicio 2017, para comprobar la aplicación de los montos asignados, y en su caso, la institución subsane en tiempo y forma las observaciones que se hayan emitido a los datos y comprobantes de pago asociados.







## Universidad Autónoma de Sinaloa

P/PFCE-2017-25MSU0013B-03 Programa Capacitación en Género

No. OP	Descripción del Objetivo Particular						
1	Contar con personal sensibilizado y especializado en la perspectiva de género en áreas, programas y proyectos de las diversas dependencias universitarias, con el fin de garantizar su institucionalización.						
No. MA	Descripción de la Meta Académica	Valores Cualitativos			Valores Financieros		
		Programado	Alcanzado	%	Programado	Ejercido	%
1	Formación de multiplicadores en las 4 unidades regionales de la UAS.	1,070.00	2,674.00	249.91	525,215.00	0.00	0.00

No. MA	Trimestre 1			Trimestre 2		
	Meta Programada	Meta	Monto Ejercido y Aprobado	Meta Programada	Meta	Monto Ejercido y Aprobado
1	0.00	0.00	0.00	1,070.00	2,674.00	0.00

No. MA	Observación
1	A través del Programa de Sensibilización, Capacitación y Formación en Género se han impartido los siguientes talleres: Tipos y modalidades de violencia, violencia en redes sociales, prevención del embarazo en la adolescencia, igualdad de género en las IES, affidamento y sororidad, derechos humanos, prevención de violencia en el noviazgo; también se impartieron cursos con la tematica: Introducción teórico conceptual a la Igualdad de género, sensibilización en igualdad de género, prevención del hostigamiento, acoso sexual dirigido para personal docente, administrativo y estudiantado. Como se puede observar, la meta programada ya se cumplió, sin embargo en próximos trimestres se tienen programadas las siguientes acciones: realización del Diplomado "Formación de Multiplicadores en su Segunda Parte", un congreso con la temática sobre el género, conferencias y cursos y talleres. Estas acciones se encuentran plasmadas en la planeación hecha para todo el ejercicio 2017.

Firma	
 Dr. Juan Eulogio Guerra Liera Rector	 Dra. Beatriz Eugenia Rodríguez Pérez Responsable del Proyecto

Los montos ejercidos que se reflejan en este reporte se presentan con carácter informativo, en tanto el Departamento de Seguimiento Financiero de la Dirección de Fortalecimiento Institucional, concluye la revisión de la documentación que la universidad capturó durante el segundo trimestre del ejercicio 2017, para comprobar la aplicación de los montos asignados, y en su caso, la institución subsane en tiempo y forma las observaciones que se hayan emitido a los datos y comprobantes de pago asociados.



## Universidad Autónoma de Sinaloa



**P/PFCE-2017-25MSU0013B-04** *Estancia infantil para hijas e hijos de estudiantes universitarios.*

No. OP	Descripción del Objetivo Particular						
1	Contar con un espacio adecuado para la custodia de infantes, con el propósito de reducir la deserción escolar, otorgando un espacio de permanencia, servicio de cuidado y educación a menores con la edad de 12 a 48 meses, hijas e hijos de madres y padres estudiantes de la Universidad Autónoma de Sinaloa, mientras permanecen en clases.						
No. MA	Descripción de la Meta Académica	Valores Cualitativos			Valores Financieros		
		Programado	Alcanzado	%	Programado	Ejercido	%
1	Dar atención a hijos e hijas de 100 alumnas y alumnos universitarios, con el equipamiento y material necesarios para la adecuación de aulas educativas, salas de atención y espacios recreativos de acuerdo al plan de estudios.	100.00	106.00	106.00	943,291.00	678,188.00	71.90
2	Propiciar la permanencia, egreso y titulación de 100 alumnas y alumnos con hijos e hijas o menores de edad a su cuidado.	100.00	106.00	106.00	1,109,754.00	13,208.92	1.19

No. MA	Trimestre 1			Trimestre 2		
	Meta Programada	Meta	Monto Ejercido y Aprobado	Meta Programada	Meta	Monto Ejercido y Aprobado
1	50.00	85.00	119,397.00	50.00	21.00	558,791.00
2	50.00	53.00	0.00	50.00	53.00	13,208.92

No. MA	Observación
1	A pesar de que el valor de la meta programada para el trimestre no se alcanzó, si se logró la meta para el periodo 2017. Al analizar los datos de cierre del ejercicio 2016, se podrá observar que se atendieron un total de 106 estudiantes y 108 infantes, lo que coincide con el valor alcanzado en este segundo trimestre del ejercicio 2017.
2	Para hacer el ajuste correspondiente y que el valor de la meta alcanzada en este trimestre sea igual al valor alcanzado por la meta en el cuarto trimestre del ejercicio 2016, se establece como valor alcanzado el de 53, con lo cual se elimina la discrepancia entre los valores reportados para la meta en ambos ejercicios.



Firma	
	
Dr. Juan Eulogio Guerra Liera Rector	Dra. Beatriz Eugenia Rodríguez Pérez Responsable del Proyecto

Los montos ejercidos que se reflejan en este reporte se presentan con carácter informativo, en tanto el Departamento de Seguimiento Financiero de la Dirección de Fortalecimiento Institucional, concluye la revisión de la documentación que la universidad capturó durante el segundo trimestre del ejercicio 2017, para comprobar la aplicación de los montos asignados, y en su caso, la institución subsane en tiempo y forma las observaciones que se hayan emitido a los datos y comprobantes de pago asociados.